

Государственное казенное общеобразовательное учреждение  
Удмуртской Республики  
«Ярская специальная (коррекционная)  
общеобразовательная школа-интернат»

Утверждаю Директор школы - интерната

 Н.Г. Поздеева

Приказ № 99 от 05 сентября 2023г

**ФЕДЕРАЛЬНАЯ  
АДАптиРОВАННАЯ ОСНОВНАЯ  
ОБЩЕОБРАЗОВАТЕЛЬНАЯ ПРОГРАММА  
ОБУЧАЮЩИХСЯ с РАС  
с умственной отсталостью  
(интеллектуальными нарушениями)  
(вариант 8.3, 8.4)**

Принята  
на педагогическом совете  
Протокол № 1 от 31 августа 2023 год

Оглавление

<b>1</b>	<b>Общие положения</b>	
<b>2</b>	<b>Адаптированная основная общеобразовательная программа образования обучающихся с легкой умственной отсталостью (интеллектуальными нарушениями) РАС 8.3, 8.4</b>	
<b>2.1.</b>	<b>Целевой раздел</b>	
2.1.1.	Пояснительная записка	
2.1.2.	Планируемые результаты освоения обучающимися с легкой умственной отсталостью (интеллектуальными нарушениями) адаптированной основной общеобразовательной программы	
2.1.3.	Система оценки достижения обучающимися с легкой умственной отсталостью (интеллектуальными нарушениями) планируемых результатов освоения адаптированной основной общеобразовательной программы	
<b>2.2.</b>	<b>Содержательный раздел</b>	
2.2.1.	Программа формирования базовых учебных действий	
2.2.2.	Программы учебных предметов, курсов коррекционно-развивающей области	
2.2.3.	Программа духовно-нравственного развития	
2.2.4.	Программа формирования экологической культуры, здорового и безопасного образа жизни	
2.2.5.	Программа коррекционной работы	
2.2.6.	Программа внеурочной деятельности	
<b>2.3.</b>	<b>Организационный раздел</b>	
2.3.1.	Учебный план	
2.3.2.	Система условий реализации адаптированной основной общеобразовательной программы образования обучающихся с легкой умственной отсталостью	

## **Целевой раздел ФАОП НОО для обучающихся с РАС с легкой умственной отсталостью (интеллектуальными нарушениями) (вариант 8.3)**

### **Пояснительная записка**

**Цель реализации ФАОП НОО:** обеспечение выполнения требований ФГОС начального общего образования обучающихся с РАС посредством создания условий для максимального удовлетворения особых образовательных потребностей обучающихся с РАС с легкой умственной отсталостью, обеспечивающих усвоение ими социального и культурного опыта.

Достижение поставленной цели предусматривает решение следующих основных задач: формирование общей культуры, духовно-нравственного развития, воспитания обучающихся с РАС с легкой умственной отсталостью, сохранение и укрепление их здоровья; личностное и интеллектуальное развитие обучающихся с РАС с легкой умственной отсталостью;

удовлетворение особых образовательных потребностей, имеющих место у обучающихся с РАС с легкой умственной отсталостью;

создание условий, обеспечивающих обучающимся с РАС с легкой умственной отсталостью достижение планируемых результатов по освоению учебных предметов, курсов коррекционно-развивающей области;

минимизация негативного влияния особенностей познавательной деятельности данной группы обучающихся для освоения ими АООП НОО для обучающихся с РАС с легкой умственной отсталостью;

оптимизация процессов социальной адаптации и интеграции; выявление и развитие способностей обучающихся с РАС с легкой умственной отсталостью с учетом их индивидуальности, самобытности, уникальности через систему клубов, секций, студий и кружков (включая организационные формы на основе сетевого взаимодействия, в том числе со сверстниками с условно нормативным развитием), организацию общественно полезной деятельности;

обеспечение участия педагогических работников, родителей (законных представителей) с учетом мнения обучающихся, общественности в проектировании и развитии внутришкольной среды.

#### **В основу формирования АООП НОО положены следующие принципы:**

а) принципы государственной политики Российской Федерации в области образования (гуманистический характер образования, единство образовательного пространства на территории Российской Федерации, светский характер образования, общедоступность образования, адаптивность системы образования к уровням и особенностям развития и подготовки обучающихся и воспитанников);

б) принцип учета типологических и индивидуальных образовательных потребностей обучающихся;

в) принцип коррекционной направленности образовательного процесса;

г) принцип развивающей направленности образовательного процесса, ориентирующий его на развитие личности обучающегося и расширение его «зоны ближайшего развития» с учетом особых образовательных потребностей;

д) онтогенетический принцип;

е) принцип преемственности, предполагающий при проектировании ФАОП НОО ориентировку на ФАОП основного общего образования обучающихся с ОВЗ, что обеспечивает непрерывность образования обучающихся с ОВЗ;

ж) принцип целостности содержания образования;

з) принцип направленности на формирование деятельности, обеспечивает возможность овладения обучающимися всеми видами доступной им предметно-практической деятельности, способами и приемами познавательной и учебной деятельности, коммуникативной деятельности и нормативным поведением;

и) принцип переноса усвоенных знаний, умений, навыков и отношений, сформированных в условиях учебной ситуации, в различные жизненные ситуации, что обеспечит готовность обучающегося к самостоятельной ориентировке и активной деятельности в реальном мире;

к) принцип сотрудничества с семьей;

л) принцип здоровьесбережения: при организации образовательной деятельности не допускается использование технологий, которые могут нанести вред физическому и (или) психическому здоровью обучающихся, приоритет использования здоровьесберегающих педагогических технологий. Объем учебной нагрузки, организация учебных и внеурочных мероприятий должны соответствовать требованиям, предусмотренным санитарными правилами и нормами СанПиН 1.2.3685-21 «Гигиенические нормативы и требования к обеспечению безопасности и (или) безвредности для человека факторов среды обитания», утвержденными постановлением Главного государственного санитарного врача Российской Федерации от 28 января 2021 г. № 2 (зарегистрировано Министерством юстиции Российской Федерации 29 января 2021 г., регистрационный № 62296), действующими до 1 марта 2027 г. (далее - Гигиенические нормативы), и санитарными правилами СП 2.4.3648-20 «Санитарно-эпидемиологические требования к организациям воспитания и обучения, отдыха и оздоровления детей и молодежи», утвержденными постановлением Главного государственного санитарного врача Российской Федерации от 28 сентября 2020 г. № 28 (зарегистрировано Министерством юстиции Российской Федерации 18 декабря 2020 г., регистрационный № 61573), действующими до 1 января 2027 г. (далее - Санитарно-эпидемиологические требования).

## **I. Общие положения.**

### **Общая характеристика.**

ФАОП НОО для обучающихся с РАС с легкой умственной отсталостью (интеллектуальными нарушениями) (вариант 8.3) предполагает, что обучающийся с РАС, осложненными легкой умственной отсталостью, получает образование, которое по итоговым достижениям не соответствует требованиям к итоговым достижениям нормативно развивающихся сверстников на всех этапах и к моменту завершения школьного обучения; предусматривается создание условий, учитывающих его общие и особые образовательные потребности, индивидуальные особенности. В связи с особыми образовательными потребностями обучающихся с РАС и испытываемыми ими трудностями социального взаимодействия, данный вариант ФАОП предполагает постепенное включение обучающихся в образовательный процесс за счет организации пропедевтического обучения в двух первых дополнительных классах и увеличения общего срока обучения в условиях начальной школы до 6 лет.

Данный вариант предполагает особое структурирование содержания обучения, в большей степени развитие у обучающихся жизненных компетенций на основе планомерного введения в более сложную социальную среду, расширения повседневного жизненного опыта, социальных контактов в доступных для них пределах.

Обязательной является организация специальных условий обучения и воспитания для реализации как общих, так и особых образовательных потребностей.

АООП создается на основе ФГОС начального общего образования и при необходимости

индивидуализируется. К АООП с учетом образовательных потребностей групп или отдельных обучающихся может быть создано несколько учебных планов, в том числе индивидуальные учебные планы.

ФАОП НОО для обучающихся с РАС с легкой умственной отсталостью (интеллектуальными нарушениями) (вариант 8.3) может быть реализована в разных формах: как совместно с другими обучающимися, так и в отдельных классах, группах или в отдельных организациях, осуществляющих образовательную деятельность. Образовательная организация должна обеспечить требуемые для данного варианта и категории обучающихся условия обучения и воспитания. Одним из важнейших условий обучения и воспитания обучающегося с РАС в среде других обучающихся является готовность к эмоциональному и коммуникативному взаимодействию с ними.

Для обеспечения освоения обучающимися с РАС с легкой умственной отсталостью предполагается достижение ими двух видов результатов: личностных и предметных. Определение варианта ФАОП для обучающихся с РАС осуществляется на основе рекомендации ПМПК, сформулированных по результатам его комплексного обследования.

### **Психолого-педагогическая характеристика обучающихся с РАС**

РАС являются достаточно распространенной проблемой детского возраста и характеризуются нарушением развития коммуникации и социальных навыков. Общими являются аффективные проблемы и трудности развития активных взаимоотношений с динамично меняющейся средой, установка на сохранение постоянства в окружающем и стереотипность поведения. РАС связаны с особым системным нарушением психического развития, проявляющимся в становлении аффективно-волевой сферы, в когнитивном и личностном развитии.

Происхождение РАС накладывает отпечаток на характер и динамику нарушения психического развития, определяет сопутствующие трудности, влияет на прогноз социального развития. Вместе с тем, вне зависимости от этиологии степень нарушения (искажения) психического развития при аутизме может сильно различаться. Во многих случаях у обучающихся с РАС диагностируется легкая или умеренная умственная отсталость, вместе с тем, расстройства аутистического спектра обнаруживаются и у обучающихся, чье интеллектуальное развитие оценивается как нормальное и даже высокое. Нередки случаи, когда обучающиеся с выраженным аутизмом проявляют избирательную одаренность. В соответствии с тяжестью аутистических проблем и степенью нарушения (искажения) психического развития выделяется четыре варианта аутистического развития, различающихся целостными системными характеристиками поведения: характером избирательности во взаимодействии с окружающим, возможностями произвольной организации поведения и деятельности, возможными формами социальных контактов, способами аутостимуляции, уровнем психоречевого развития. Приводим характеристики, наиболее значимые для организации начального обучения, начиная от самых тяжелых форм к более легким:

**1. Первая группа.** Обучающиеся почти не имеют активной избирательности в контактах со средой и людьми, что проявляется в их полевом поведении. Они практически не реагируют на обращение и сами не пользуются ни речью, ни невербальными средствами коммуникации, их аутизм внешне проявляется как отрешенность от происходящего. Таких обучающихся можно мимоходом заинтересовать, но привлечь к развернутому взаимодействию крайне трудно. При активной попытке организации внимания и поведения такой обучающийся может сопротивляться, но как только принуждение прекращается, он успокаивается.

При столь выраженных нарушениях организации целенаправленного действия обучающиеся с огромным трудом овладевают навыками самообслуживания, так же, как и навыками коммуникации. При овладении навыками коммуникации с помощью карточек с изображениями, словами, в некоторых случаях письменной речью с помощью клавиатуры компьютера, эти обучающиеся могут показывать понимание происходящего значительно более полное, чем это ожидается окружающими. Они также могут показывать способности в

решении сенсомоторных задач, в действиях с досками с вкладышами, с коробками форм, их сообразительность проявляется и в действиях с бытовыми приборами, телефонами, домашними компьютерами.

Задачами специальной работы с такими обучающимися является постепенное вовлечение их во все более развернутое взаимодействие со взрослыми, в контакты со сверстниками, выработка навыков коммуникации и социально-бытовых навыков и максимальная реализация открывающихся в этом процессе возможностей эмоционального, интеллектуального и социального развития. Реализация этих задач требует индивидуальной программы обучения, которая должна предусматривать и постепенную адаптацию такого обучающегося в группе сверстников. Следуя за ними, обучающемуся даже с наиболее выраженными проявлениями РАС легче выполнять требования взрослого. В зависимости от уровня интеллектуального развития обучающиеся этой группы могут осваивать варианты 8.3 или 8.4 образовательной программы.

**2. Вторая группа.** Обучающиеся имеют лишь самые простые формы активного контакта с людьми, используют стереотипные формы поведения, в том числе речевого, стремятся к скрупулёзному сохранению постоянства и порядка в окружающем. Их аутистические установки более выражаются в активном негативизме (отвержении). В сравнении с первыми, эти обучающиеся значительно более активны в развитии взаимоотношений с окружением. У них складываются привычные формы жизни, и максимально выражено стремление сохранения постоянства в привычной среде: избирательность в еде, одежде, маршруте прогулок. Такие обучающиеся могут проявлять выраженный сенсорный дискомфорт, брезгливость, бояться неожиданностей, они легко фиксируют испуг и, соответственно, могут накапливать стойкие страхи. Неопределенность, неожиданный сбой в порядке происходящего, может привести к поведенческому срыву и дезадаптации. В привычных предсказуемых условиях обучающиеся могут быть спокойны и более открыты к общению. В этих рамках они легче осваивают социально-бытовые навыки и самостоятельно используют их в привычных ситуациях. Сложившиеся навыки прочны, но они слишком жестко связаны с теми жизненными ситуациями, в которых были выработаны, и необходима специальная работа для перенесения их в новые условия. Характерна речь штампами, фразы в инфинитиве, во втором или в третьем лице, частые эхолалии. В наибольшей степени обращают на себя внимание моторные и речевые стереотипные действия (особые, нефункциональные движения, повторения слов, фраз, действий - таких, как разрывание бумаги, перелистывание книги). Стереотипные действия могут быть достаточно сложными (рисунок, пение, порядковый счет, сложная математическая операция), но во всех случаях характерно воспроизведение одного и того же действия в стереотипной форме. При успешной коррекционной работе потребность в стереотипной аутостимуляции теряет свое значение, и стереотипные действия, соответственно, редуцируются.

Следует учесть, что такие обучающиеся склонны к механическому не осмысленному повторению и запоминанию информации, поэтому освоенные знания без специальной работы не смогут ими использоваться в реальной жизни. При всех проблемах социального развития, такие обучающиеся, как правило, хотят ходить в школу; необходимо их постепенное включение в коллектив сверстников для развития гибкости поведения, возможности подражания и смягчения жестких установок сохранения постоянства в окружающем.

В зависимости от уровня интеллектуального развития, обучающиеся этой группы могут осваивать варианты 8.3 или 8.2 образовательной программы.

**3. Третья группа.** Для таких обучающихся с РАС характерны развёрнутые, достаточно сложные, но жёсткие программы поведения (в том числе речевого) и стереотипные увлечения. Они стремятся к достижению, успеху, и их поведение можно назвать целенаправленным, однако, они мало способны к исследованию, гибкому диалогу с обстоятельствами, и принимают лишь те задачи, с которыми заведомо могут справиться. Их стереотипность в большей степени выражается в стремлении сохранить не постоянство окружения, а неизменность собственной программы действий; необходимость по ходу менять программу

действий может спровоцировать аффективный срыв.

Такие обучающиеся способны к развернутому монологу, но не к диалогу. Их умственное развитие часто производит блестящее впечатление, что подтверждается результатами стандартизированных обследований. Они могут рано проявить интерес к отвлеченным знаниям и накопить энциклопедическую информацию по астрономии, ботанике, электротехнике, генеалогии. При блестящих знаниях в отдельных областях, связанных с их стереотипными интересами, такие обучающиеся имеют ограниченное и фрагментарное представление о реальном окружающем мире. В области социального развития такие обучающиеся демонстрируют чрезвычайную наивность и прямолинейность, непонимание подтекста и контекста происходящего. Однако, при всех трудностях, их социальная адаптация может быть значительно более успешной, чем в случаях двух предыдущих групп, в случае постоянного специального сопровождения, позволяющего им получить опыт диалогических отношений, расширить круг интересов и сформировать навыки социального поведения.

В зависимости от уровня интеллектуального развития обучающиеся этой группы могут осваивать варианты 8.1 или 8.2 образовательной программы.

**4. Четвертая группа.** Аутизм данной категории обучающихся выступает уже не как защитная установка, а как лежащие на поверхности трудности общения - ранимость, тормозимость в контактах и проблемы организации диалога и произвольного взаимодействия. Такие обучающиеся тревожны, для них характерно легкое возникновение чувства сенсорного дискомфорта, они готовы испугаться при нарушении привычного хода событий. Они быстро устают, могут истощаться и перевозбуждаться, имеют выраженные проблемы организации внимания, сосредоточения на речевой инструкции, ее полного понимания. Отличие их в том, что они более, чем другие, ищут помощи близких, чрезвычайно зависят от них, нуждаются в постоянной поддержке и ободрении. Такие обучающиеся часто ведут себя чересчур правильно, боятся отступить от выработанных и зафиксированных форм одобренного поведения. В этом проявляется типичная для РАС негибкость и стереотипность.

Их психическое развитие характеризуется задержкой: неловкостью крупной и мелкой моторики, трудностью усвоения навыков самообслуживания; отставанием в развитии речи, ее нечеткостью, бедностью активного словарного запаса, аграмматизмами; медлительностью интеллектуальной деятельности, недостаточностью и фрагментарностью представлений об окружающем. Педагогическое обследование часто обнаруживает состояние, пограничное между ЗПР и умственной отсталостью. Оценивая эти результаты, необходимо учитывать, что такие обучающиеся в меньшей степени используют готовые стереотипы - пытаются говорить и действовать спонтанно, вступать в речевой и действенный диалог со средой. Именно в этих попытках общаться, подражать, обучаться они и проявляют свою неловкость, быстро истощаются, что может привести к появлению моторных стереотипий. Стремление отвечать правильно мешает им учиться думать самостоятельно, проявлять инициативу. Такие обучающиеся наивны, неловки, негибки в социальных навыках, фрагментарны в своей картине мира, затрудняются в понимании подтекста и контекста происходящего. Однако при адекватном психолого-педагогическом подходе именно они дают наибольшую динамику развития и имеют наилучший прогноз психического развития и социальной адаптации. У таких обучающихся часто проявляется парциальная одаренность, которая имеет перспективы плодотворной реализации.

В зависимости от уровня интеллектуального развития обучающиеся этой группы могут осваивать варианты 8.1 или 8.2 ФГОС начального общего образования для обучающихся ОВЗ.

Трудности и возможности обучающихся с РАС в начальной школе значительно различаются и в зависимости от того, получали ли они адекватную специальную поддержку в дошкольном возрасте. Уровень психического развития обучающегося с РАС в первые годы школьного обучения зависит не только от характера и даже степени выраженности первичных биологически обусловленных проблем, но и от социального фактора - качества предшествующего обучения и воспитания.

Широкий спектр различий обучающихся с РАС обусловлен и тем, что достаточно часто

описанные выше типичные проблемы аутистического развития, серьезные сами по себе, усложняются и другими патологическими условиями. Расстройство аутистического спектра может быть частью картины разных аномалий детского развития, различных заболеваний, в том числе и процессуального характера. Среди обучающихся с РАС могут быть такие, у которых дополнительно имеются нарушения опорно-двигательного аппарата, сенсорные аномалии, иные, не связанные напрямую с расстройствами аутистического спектра, трудности речевого и умственного развития. РАС могут отмечаться у обучающихся со сложными и множественными нарушениями развития. Решение о выборе ФАОП НОО для обучающихся с РАС в подобных случаях целесообразно, если проблемы аутистического круга выходят на первый план в общей картине нарушения психического и социального развития, поскольку только смягчение аутистических установок и вовлечение обучающегося в развивающее взаимодействие открывает возможность использования в коррекционной работе методов, разработанных для других категорий обучающихся с ОВЗ, и также адекватных его индивидуальным образовательным потребностям.

Таким образом, вследствие крайней неоднородности состава обучающихся с РАС, диапазон различий в требуемом уровне и содержании их начального школьного образования должен быть максимально широким, включая как образование, сопоставимое по уровню и срокам овладения с образованием типично развивающихся сверстников, так и возможность специального (коррекционного) обучения по индивидуальной программе на протяжении всего младшего школьного возраста. Важно подчеркнуть, что для получения начального образования даже наиболее благополучные обучающиеся с РАС нуждаются в специальной поддержке, гарантирующей удовлетворение их особых образовательных потребностей

### **Особые образовательные потребности обучающихся с РАС.**

В структуру особых образовательных потребностей входят, с одной стороны, образовательные потребности, свойственные для всех обучающихся с ограниченными возможностями здоровья, с другой, характерные только для обучающихся с РАС.

К общим потребностям относятся:

получение специальной помощи средствами образования;  
психологическое сопровождение, оптимизирующее взаимодействие обучающегося с педагогическими работниками и обучающимися;

психологическое сопровождение, направленное на установление взаимодействия семьи и образовательной организации;

необходимо использование специальных средств обучения (в том числе и специализированных компьютерных технологий), обеспечивающих реализацию «обходных» путей обучения;

индивидуализации обучения требуется в большей степени, чем для обучающихся, не имеющих ограничений по возможностям здоровья;

следует обеспечить особую пространственную и временную организацию образовательной среды;

необходимо максимальное расширение образовательного пространства за счет расширения социальных контактов с широким социумом.

К особым образовательным потребностям, характерным для обучающихся с РАС, относятся:

в значительной части случаев в начале обучения возникает необходимость постепенного и индивидуально дозированного введения обучающегося в ситуацию обучения в классе. Посещение класса должно быть регулярным, но регулируемым в соответствии с наличными возможностями обучающегося справляться с тревогой, усталостью, пресыщением и перевозбуждением. По мере привыкания обучающегося к ситуации обучения в классе оно должно приближаться к его полному включению в процесс начального школьного обучения;

выбор уроков, которые начинает посещать обучающийся, должен начинаться с тех, где он чувствует себя наиболее успешным и заинтересованным и постепенно, по возможности,



включает все остальные;

большинство обучающихся с РАС значительно задержано в развитии навыков самообслуживания и жизнеобеспечения: необходимо быть готовым к возможной бытовой беспомощности и медлительности обучающегося, проблемам с посещением туалета, столовой, с избирательностью в еде, трудностями с переодеванием, с тем, что он не умеет задать вопрос, пожаловаться, обратиться за помощью. Поступление в школу обычно мотивирует обучающегося на преодоление этих трудностей, и его попытки должны быть поддержаны специальной коррекционной работой по развитию социально-бытовых навыков;

необходима специальная поддержка обучающихся (индивидуальная и при работе в классе) в развитии возможностей вербальной и невербальной коммуникации: обратиться за информацией и помощью, выразить свое отношение, оценку, согласие или отказ, поделиться впечатлениями;

может возникнуть необходимость во временной и индивидуально дозированной поддержке как тьютором, так и ассистентом (помощником) организации всего пребывания обучающегося в школе и его учебного поведения на уроке; поддержка должна постепенно редуцироваться и сниматься по мере привыкания обучающегося с РАС, освоения им порядка школьной жизни, правил поведения в школе и на уроке, навыков социально-бытовой адаптации и коммуникации;

в начале обучения, при выявленной необходимости, наряду с посещением класса, обучающийся должен быть обеспечен дополнительными индивидуальными занятиями с педагогическим работником по отработке форм адекватного учебного поведения, умения вступать в коммуникацию и взаимодействие с педагогическим работником, адекватно воспринимать похвалу и замечания;

периодические индивидуальные педагогические занятия (циклы занятий) необходимы обучающемуся с РАС даже при сформированном адекватном учебном поведении для контроля за освоением им нового учебного материала в классе (что может быть трудно ему в период адаптации к школе) и, при необходимости, для оказания индивидуальной коррекционной помощи в освоении Программы;

необходимо создание особенно четкой и упорядоченной временно-пространственной структуры уроков и всего пребывания обучающегося в школе, дающее ему опору для понимания происходящего и самоорганизации;

необходима специальная работа по подведению обучающегося к возможности участия во фронтальной организации на уроке: планирование обязательного периода перехода от индивидуальной вербальной и невербальной инструкции к фронтальной; в использовании форм похвалы, учитывающих особенности обучающихся с РАС и отработке возможности адекватно воспринимать замечания в свой адрес и в адрес обучающихся;

в организации обучения такого обучающегося и оценке его достижений необходим учёт специфики освоения навыков и усвоения информации при аутизме, особенностей освоения «простого» и «сложного»;

необходимо введение специальных разделов коррекционного обучения, способствующих преодолению фрагментарности представлений об окружающем, отработке средств коммуникации, социально-бытовых навыков; необходима специальная коррекционная работа по осмыслению, упорядочиванию и дифференциации индивидуального жизненного опыта обучающегося, крайне неполного и фрагментарного; оказание ему помощи в проработке впечатлений, воспоминаний, представлений о будущем, развитию способности планировать, выбирать, сравнивать;

обучающийся с РАС нуждается в специальной помощи в упорядочивании и осмыслении усваиваемых знаний и умений, не допускающей их механического формального накопления и использования для аутостимуляции;

обучающийся с РАС нуждается, по крайней мере, на первых порах, в специальной организации на перемене, в вовлечении его в привычные занятия, позволяющее ему отдохнуть и, при возможности включиться во взаимодействие со сверстниками;

обучающийся с РАС для получения начального образования нуждается в создании условий обучения, обеспечивающих обстановку сенсорного и эмоционального комфорта (ровный тон голоса педагогического работника в отношении любого обучающегося, отсутствие спешки), упорядоченности и предсказуемости происходящего;

необходима специальная установка педагогического работника на развитие эмоционального контакта с обучающимся, поддержание в нем уверенности в том, что его принимают, ему симпатизируют, в том, что он успешен на занятиях;

педагогический работник должен стараться транслировать эту установку одноклассникам обучающегося с РАС, не подчеркивая его особенность, а, показывая его сильные стороны и вызывая к нему симпатию своим отношением, вовлекать сверстников в доступное взаимодействие;

необходимо развитие внимания обучающихся с РАС к поступкам, чувствам близких взрослых и других обучающихся, специальная помощь в понимании ситуаций, происходящих с другими людьми, их взаимоотношений;

для социального развития обучающегося с РАС необходимо использовать существующие у него избирательные способности;

процесс обучения обучающегося с РАС в начальной школе должен поддерживаться психологическим сопровождением, оптимизирующим взаимодействие обучающегося с педагогическими работниками и одноклассниками, семьи и школы;

обучающийся с РАС уже в период начального образования нуждается в индивидуально дозированном и постепенном расширении образовательного пространства за пределы образовательного учреждения.

## **Планируемые результаты освоения обучающимися ФАОП НОО для обучающихся с РАС с легкой умственной отсталостью (интеллектуальными нарушениями) (вариант 8.3).**

В соответствии с ФГОС начального общего образования обучающихся с ОВЗ (вариант 8.3) обучающимся с РАС с легкой степенью умственной отсталости (интеллектуальными нарушениями) обеспечивается нецензовый уровень начального образования. Результаты освоения федеральной адаптированной основной программы начального общего образования обучающимися с РАС с легкой умственной отсталостью в варианте 8.3 оцениваются как итоговые на момент завершения общего образования.

ФАОП НОО способствует всестороннему развитию данной категории обучающихся с РАС, формированию у них жизненных компетенций, обеспечивающих овладение системой социальных отношений и социальное развитие, а также интеграцию в социальное окружение, их приобщение к общекультурным, национальным и этнокультурным ценностям, формирование здорового образа жизни, элементарных правил поведения в экстремальных ситуациях.

Необходимым условием достижения обучающимися качественного образования являются формирование базовых учебных действий; достижение предметных, метапредметных и личностных результатов в обучении и развитии обучающихся; усиление роли информационно-коммуникативных технологий, в том числе при использовании специализированных компьютерных инструментов, разработанных для обучающихся с ограниченными возможностями здоровья с учетом их особых образовательных потребностей. Освоение обучающимися ФАОП, разработанной на основе ФГОС, предполагает достижение ими двух видов результатов: личностных и предметных.

В структуре планируемых результатов ведущее место принадлежит личностным результатам, поскольку именно они обеспечивают овладение комплексом социальных (жизненных) компетенций, необходимых для достижения основной цели современного образования - введения обучающихся с РАС в культуру, овладение ими социокультурным опытом.

**Личностные результаты освоения ФАОП НОО обучающимися с РАС с легкой умственной отсталостью (интеллектуальными нарушениями), с учетом индивидуальных возможностей и особых образовательных потребностей, включают индивидуально-личностные качества, специальные требования к развитию жизненной и социальной компетенции и должны отражать:**

- 1) развитие чувства любви к родителям (законным представителям), другим членам семьи, к школе, принятие учителя и обучающихся класса, взаимодействие с ними;
- 2) развитие мотивации к обучению;
- 3) развитие адекватных представлений о насущно необходимом жизнеобеспечении;
- 4) овладение социально-бытовыми умениями, используемыми в повседневной жизни (представления об устройстве домашней и школьной жизни; умение включаться в разнообразные повседневные школьные дела);
- 5) владение элементарными навыками коммуникации и принятыми ритуалами социального взаимодействия;
- 6) развитие положительных свойств и качеств личности;
- 7) готовность к вхождению обучающегося в социальную среду.

**Предметные результаты освоения ФАОП НОО включают освоенные обучающимися знания и умения, специфичные для каждой предметной области, готовность их применения. Предметные результаты обучающегося с РАС с легкой умственной отсталостью не являются основным критерием при принятии решения о его переводе в следующий класс, но рассматриваются как одна из составляющих при оценке итоговых достижений.**

ФАОП определяет два уровня овладения предметными результатами для обучающихся с РАС с умственной отсталостью: минимальный и достаточный. Достаточный уровень освоения предметных результатов не является обязательным для всех обучающихся.

Минимальный уровень является обязательным для всех обучающихся с РАС. Отсутствие достижения этого уровня по отдельным предметам не является препятствием к продолжению образования по данному варианту программы. В том случае, если обучающийся не достигает минимального уровня овладения предметными результатами по всем или большинству учебных предметов, то по рекомендации ПМПК и с согласия родителей (законных представителей) образовательная организация может перевести обучающегося на обучение по индивидуальному плану или на вариант 8.4 АООП НОО.

Минимальный и достаточный уровни усвоения предметных результатов по отдельным учебным предметам на конец обучения в младших классах:

<b>Русский язык</b>	
<b>Минимальный уровень:</b>	<b>Достаточный уровень:</b>
<p>деление слов на слоги для переноса;                      списывание по слогам и целыми словами с рукописного и печатного текста с орфографическим проговариванием;                      запись под диктовку слов и коротких предложений (2-4 слова) с изученными орфограммами;                      дифференциация и подбор слов, обозначающих предметы, действия, признаки;                      составление предложений, восстановление в них нарушенного порядка слов с ориентацией на серию сюжетных картинок;                      выделение из текста предложений на заданную тему;                      участие в обсуждении темы текста и выбора заголовка к нему.</p>	<p>списывание рукописного и печатного текста целыми словами с орфографическим проговариванием;                      запись под диктовку текстов, включающих слова с изученными орфограммами (30-35 слов);                      дифференциация и подбор слов различных категорий по вопросу (название предметов, действий и признаков предметов);                      составление и распространение предложений, установление связи между словами с помощью учителя, постановка знаков препинания в конце предложения (точка, вопросительный и восклицательный знак);                      деление текста на предложения;                      выделение темы текста (о чём идет речь), озаглавливание его;                      самостоятельная запись 3-4 предложений из составленного текста после его анализа.</p>
<b>Чтение</b>	
<b>Минимальный уровень:</b>	<b>Достаточный уровень:</b>
<p>осознанно и правильно читать текст вслух по слогам и целыми словами;                      пересказывать содержание прочитанного текста по вопросам;                      участвовать в коллективной работе по оценке поступков героев и событий;                      выразительно читать наизусть короткие стихотворения.</p>	<p>читать текст после предварительного анализа вслух целыми словами (сложные по семантике и структуре слова — по слогам) с соблюдением пауз, с соответствующим тоном голоса и темпом речи;                      отвечать на вопросы учителя по прочитанному тексту;                      определять основную мысль текста после предварительного его анализа;                      читать текст про себя, выполняя задание учителя;                      выделять главных действующих героев, давать элементарную оценку их поступкам;                      читать диалоги по ролям с использованием некоторых средств устной выразительности (после предварительного</p>

	разбора); пересказывать текст по частям с опорой на вопросы учителя, картинный план или иллюстрацию; выразительно читать наизусть стихотворения.
<b>Речевая практика</b>	
<b>Минимальный уровень:</b>	<b>Достаточный уровень:</b>
<p>выражать свои просьбы, желания, используя этикетные слова и выражения;</p> <p>сообщать свое имя и фамилию, домашний адрес; объяснять, как можно доехать или дойти до школы;</p> <p>участвовать в ролевых играх в соответствии с речевыми возможностями;</p> <p>слушать сказку или рассказ, уметь отвечать на вопросы с опорой на иллюстративный материал;</p> <p>выразительно произносить чистоговорки, короткие стихотворения с опорой на образец чтения учителя;</p> <p>участвовать в беседе на темы, близкие личному опыту ребенка;</p> <p>слушать радио, смотреть телепередачи, отвечать на вопросы учителя по их содержанию.</p>	<p>понимать содержание небольших по объему сказок, рассказов и стихотворений; отвечать на вопросы по их содержанию;</p> <p>понимать содержание детских радио- и телепередач, отвечать на вопросы по поводу услышанного;</p> <p>выбирать правильные средства интонации, ориентируясь на образец речи учителя и анализ речевой ситуации;</p> <p>принимать активное участие в диалогах по темам речевых ситуаций;</p> <p>высказывать свои просьбы и желания; выполнять речевые действия приветствия, прощания, извинения и т. п., используя соответствующие этикетные слова и выражения;</p> <p>принимать участие в коллективном составлении рассказа или сказки по темам речевых ситуаций;</p> <p>воспроизводить составленные рассказы с опорой на картинный или картинно-символический план.</p>
<b>Математика</b>	
<b>Минимальный уровень</b>	<b>Достаточный уровень</b>
<p>знать числовой ряд 1—100 в прямом порядке и откладывать, используя счетный материал, любые числа в пределах 100;</p> <p>знать названия компонентов сложения, вычитания, умножения, деления;</p> <p>понимать смысл арифметических действий сложения и вычитания, умножения и деления (на равные части).</p> <p>знать таблицу умножения однозначных чисел до 5;</p> <p>понимать связь таблиц умножения и деления, пользоваться таблицами умножения на печатной основе, как для нахождения произведения, так и частного;</p> <p>знать порядок действий в примерах в два арифметических действия;</p> <p>знать и применять переместительное свойство сложения и умножения;</p> <p>выполнять устные и письменные действия сложения и вычитания чисел в</p>	<p>знать числовой ряд 1—100 в прямом и обратном порядке, считать, присчитывая, отсчитывая по единице и равными числовыми группами по 2, 5, 4, в пределах 100; откладывать, используя счетный материал, любые числа в пределах 100;</p> <p>знать названия компонентов сложения, вычитания, умножения, деления;</p> <p>понимать смысл арифметических действий сложения и вычитания, умножения и деления (на равные части и по содержанию), различать два вида деления на уровне практических действий, знать способы чтения и записи каждого вида деления;</p> <p>знать таблицы умножения всех однозначных чисел и числа 10, правило умножения чисел 1 и 0, на 1 и 0, деления 0 и деления на 1, на 10;</p> <p>понимать связь таблиц умножения и деления, пользоваться таблицами умножения</p>

<p>пределах 100;</p> <p>знать единицы (меры) измерения стоимости, длины, массы, времени и их соотношения;</p> <p>различать числа, полученные при счете и измерении, записывать числа, полученные при измерении двумя мерами;</p> <p>пользоваться календарем для установления порядка месяцев в году, количества суток в месяцах;</p> <p>определять время по часам хотя бы одним способом;</p> <p>решать, составлять, иллюстрировать изученные простые арифметические задачи;</p> <p>решать составные арифметические задачи в два действия (с помощью учителя);</p> <p>различать замкнутые, незамкнутые кривые, ломаные линии, вычислять длину ломаной;</p> <p>узнавать, называть, моделировать взаимное положение двух прямых, кривых линий, фигур, находить точки пересечения без вычерчивания;</p> <p>знать названия элементов четырехугольников, чертить прямоугольник (квадрат) с помощью чертежного треугольника на нелинованной бумаге (с помощью учителя).</p> <p>различать окружность и круг, чертить окружности разных радиусов.</p> <p>чертить окружности разных радиусов, различать окружность и круг.</p>	<p>на печатной основе, как для нахождения произведения, так и частного;</p> <p>знать порядок действий в примерах в 2-3 арифметических действия;</p> <p>знать и применять переместительное свойство сложения и умножения;</p> <p>выполнять устные и письменные действия сложения и вычитания чисел в пределах 100;</p> <p>знать единицы (меры) измерения стоимости, длины, массы, времени и их соотношения;</p> <p>различать числа, полученные при счете и измерении, записывать числа, полученные при измерении двумя мерами, с полным набором знаков в мелких мерах: 5 м 62 см, 3 м 03 см;</p> <p>знать порядок месяцев в году, номера месяцев от начала года, уметь пользоваться календарем для установления порядка месяцев в году, количества суток в месяцах;</p> <p>определять время по часам тремя способами с точностью до 1 мин;</p> <p>решать, составлять, иллюстрировать все изученные простые арифметические задачи;</p> <p>кратко записывать, моделировать содержание, решать составные арифметические задачи в два действия;</p> <p>различать замкнутые, незамкнутые кривые, ломаные линии, вычислять длину ломаной;</p> <p>узнавать, называть, чертить, моделировать взаимное положение двух прямых, кривых линий, многоугольников, окружностей, находить точки пересечения;</p> <p>знать названия элементов четырехугольников, чертить прямоугольник (квадрат) с помощью чертежного треугольника на нелинованной бумаге;</p> <p>чертить окружности разных радиусов, различать окружность и круг.</p>
<b>Мир природы и человека</b>	
<b>Минимальный уровень</b>	<b>Достаточный уровень</b>
<p>иметь представления о назначении объектов изучения;</p> <p>узнавать и называть изученные объекты на иллюстрациях, фотографиях;</p> <p>относить изученные объекты к определенным группам (видо-родовые понятия);</p> <p>называть сходные объекты, отнесенные</p>	<p>иметь представления о взаимосвязях между изученными объектами, их месте в окружающем мире;</p> <p>узнавать и называть изученные объекты в натуральном виде в естественных условиях;</p> <p>относить изученные объекты к определенным группам с учетом различных</p>

<p>к одной и той же изучаемой группе (фрукты; птицы; зимняя одежда);</p> <p>иметь представления об элементарных правилах безопасного поведения в природе и обществе;</p> <p>знать требования к режиму дня школьника и понимать необходимость его выполнения;</p> <p>знать основные правила личной гигиены и выполнять их в повседневной жизни;</p> <p>ухаживать за комнатными растениями; подкармливать зимующих птиц;</p> <p>составлять повествовательный или описательный рассказ из 3-5 предложений об изученных объектах по предложенному плану;</p> <p>адекватно взаимодействовать с изученными объектами окружающего мира в учебных ситуациях; адекватно вести себя в классе, в школе, на улице в условиях реальной или смоделированной учителем ситуации.</p>	<p>оснований для классификации;</p> <p>развернуто характеризовать свое отношение к изученным объектам;</p> <p>знать отличительные существенные признаки групп объектов;</p> <p>знать правила гигиены органов чувств;</p> <p>знать некоторые правила безопасного поведения в природе и обществе с учетом возрастных особенностей;</p> <p>быть готовыми использовать полученные знания при решении учебных, учебно-бытовых и учебно-трудовых задач.</p> <p>отвечать и задавать вопросы учителю по содержанию изученного, проявлять желание рассказать о предмете изучения или наблюдения, заинтересовавшем объекте;</p> <p>выполнять задания без текущего контроля учителя (при наличии предваряющего и итогового контроля), качественно осмысленно оценивать свою работу и работу одноклассников, проявлять к ней ценностное отношение, понимать замечания, адекватно воспринимать похвалу;</p> <p>проявлять активность в организации совместной деятельности и ситуативного общения с детьми; адекватно взаимодействовать с объектами окружающего мира;</p> <p>совершать действия по соблюдению санитарно-гигиенических норм;</p> <p>выполнять доступные природоохранные действия;</p> <p>быть готовыми к использованию сформированных умений при решении учебных, учебно-бытовых и учебно-трудовых задач в объеме программы.</p>
--	---

### Физическая культура

<b>Минимальный уровень</b>	<b>Достаточный уровень</b>
<p>иметь представления о физической культуре как средстве укрепления здоровья, физического развития и физической подготовки человека;</p> <p>выполнять комплексы утренней гимнастики под руководством учителя;</p> <p>знать основные правила поведения на уроках физической культуры и осознанно их применять;</p> <p>выполнять несложные упражнения по словесной инструкции при выполнении строевых команд;</p> <p>иметь представления о двигательных действиях; знать основные строевые команды;</p>	<p>практически освоить элементы гимнастики, легкой атлетики, лыжной подготовки, спортивных и подвижных игр и др. видов физической культуры;</p> <p>самостоятельно выполнение комплексов утренней гимнастики;</p> <p>владеть комплексами упражнений для формирования правильной осанки и развития мышц туловища; участие в оздоровительных занятиях в режиме дня (физкультминутки);</p> <p>выполнять основные двигательные действия в соответствии с заданием учителя: бег, ходьба, прыжки и др.;</p> <p>подавать и выполнять строевые</p>

<p>вести подсчёт при выполнении общеразвивающих упражнений;</p> <p>принимать правильную осанку; ходить в различном темпе с различными исходными положениями;</p> <p>взаимодействовать со сверстниками в организации и проведении подвижных игр, элементов соревнований; участвовать в подвижных играх и эстафетах под руководством учителя;</p> <p>знать правила бережного обращения с инвентарём и оборудованием, соблюдать требования техники безопасности в процессе участия в физкультурно-спортивных мероприятиях.</p>	<p>команды, вести подсчёт при выполнении общеразвивающих упражнений.</p> <p>овладение навыками совместного участия со сверстниками в подвижных играх и эстафетах;</p> <p>оказывать посильную помощь и поддержку сверстникам в процессе участия в подвижных играх и соревнованиях;</p> <p>знать спортивные традиции своего народа и других народов;</p> <p>знать способы использования различного спортивного инвентаря в основных видах двигательной активности и уметь их применять в практической деятельности;</p> <p>знать правила и технику выполнения двигательных действий, уметь применять усвоенные правила при выполнении двигательных действий под руководством учителя;</p> <p>знать и применять правила бережного обращения с инвентарём и оборудованием в повседневной жизни;</p> <p>соблюдать требования техники безопасности в процессе участия в физкультурно-спортивных мероприятиях.</p>
---	---

### Рисование

<b>Минимальный уровень:</b>	<b>Достаточный уровень:</b>
<p>знать названия художественных материалов, инструментов и приспособлений; их свойств, назначения, правил хранения, обращения с ними и санитарно-гигиенических требований при работе с ними;</p> <p>знать элементарные правила композиции, цветоведения, передачи формы предмета и др.;</p> <p>знать некоторые выразительные средства изобразительного искусства: «изобразительная поверхность», «точка», «линия», «штриховка», «пятно», «цвет»;</p> <p>знать названия предметов, подлежащих рисованию;</p> <p>знать названия некоторых народных и национальных промыслов, изготавливающих игрушки: Дымково, Гжель, Городец, Каргополь и др.;</p> <p>самостоятельно организовывать свое рабочее место в зависимости от характера выполняемой работы: правильно сидеть за столом, располагать лист бумаги на столе, держать карандаш, кисть и др.;</p> <p>следовать при выполнении работы</p>	<p>знать названия жанров изобразительного искусства (портрет, натюрморт, пейзаж и др.);</p> <p>знать названия некоторых народных и национальных промыслов (Дымково, Гжель, Городец, Хохлома и др.);</p> <p>знать основные особенности некоторых материалов, используемых в рисовании;</p> <p>знать выразительные средства изобразительного искусства: «изобразительная поверхность», «точка», «линия», «штриховка», «контур», «пятно», «цвет», объем, «пространство», «пропорция», «симметрия», «ритм», «динамика» и др.;</p> <p>знать законы и правила цветоведения; светотени; перспективы; построения орнамента, стилизации формы предмета и др.;</p> <p>находить необходимую для выполнения работы информацию в материалах учебника, рабочей тетради;</p> <p>следовать при выполнении работы инструкциям учителя или инструкциям, представленным в других информационных источниках;</p>



<p>инструкциям учителя; рационально организовать свою изобразительную деятельность; планировать работу; осуществлять текущий и заключительный контроль выполняемых практических действий и корректировку хода практической работы;</p> <p>рисовать с натуры, по памяти, представлению, воображению предметы несложной формы и конструкции; передавать в рисунке содержание несложных произведений в соответствии с темой;</p> <p>применять приемы работы карандашом, акварельными красками с целью передачи фактуры предмета;</p> <p>ориентироваться в пространстве листа; размещать изображение одного или группы предметов в соответствии с параметрами изобразительной поверхности;</p> <p>адекватно передавать цвет изображаемого объекта, определять насыщенность цвета, получать смешанные и некоторые оттенки цвета;</p> <p>узнавать и различать в книжных иллюстрациях и репродукциях изображенные предметы и действия.</p>	<p>оценивать результаты собственной изобразительной деятельности и одноклассников (красиво, некрасиво, аккуратно, похоже на образец);</p> <p>устанавливать причинно-следственные связи между выполняемыми действиями и их результатами.</p> <p>рисовать с натуры и по памяти после предварительных наблюдений, передавать все признаки и свойства изображаемого объекта; рисовать по воображению;</p> <p>уметь различать и передавать в рисунке эмоциональное состояние и свое отношение к природе, человеку, семье и обществу;</p> <p>уметь различать произведения живописи, графики, скульптуры, архитектуры и декоративно-прикладного искусства;</p> <p>уметь различать жанры изобразительного искусства: пейзаж, портрет, натюрморт, сюжетное изображение.</p>
---	--

### Музыка

<b>Минимальный уровень</b>	<b>Достаточный уровень</b>
<p>определять характер и содержание знакомых музыкальных произведений, предусмотренных Программой;</p> <p>иметь представления о некоторых музыкальных инструментах и их звучании (труба, баян, гитара);</p> <p>петь с инструментальным сопровождением и без него (с помощью педагога);</p> <p>выразительно и достаточно эмоционально исполнять выученные песни с простейшими элементами динамических оттенков;</p> <p>одновременно начинать и заканчивать песню: не отставать и не опережать друг друга, петь дружно, слаженно, прислушиваться друг к другу;</p> <p>правильно формировать при пении гласные звуки и отчетливо произносить согласные звуки в конце и в середине слов;</p> <p>правильно передавать мелодию в диапазоне ре1-си1;</p> <p>различать вступление, запев, припев, проигрыш, окончание песни;</p>	<p>самостоятельно исполнять разученные детские песни; знание динамических оттенков (форте-громко, пиано-тихо);</p> <p>иметь представления о народных музыкальных инструментах и их звучании (домра, мандолина, баян, гусли, свирель, гармонь, трещетка, деревянные ложки, бас-балалайка);</p> <p>иметь представления об особенностях мелодического голосоведения (плавно, отрывисто, скачкообразно);</p> <p>петь хором, выполняя требования художественного исполнения;</p> <p>ясно и четко произносить слова в песнях подвижного характера;</p> <p>исполнять выученные песни без музыкального сопровождения, самостоятельно;</p> <p>различать разнообразные по характеру и звучанию песни, марши, танцы;</p> <p>владеть элементами музыкальной грамоты, как средства осознания музыкальной речи.</p>

<p>различать песню, танец, марш;  умение передавать ритмический рисунок попевок (хлопками, на металлофоне, голосом);  определять разнообразные по содержанию и характеру музыкальные произведения (веселые, грустные и спокойные);  владеть элементарными представлениями о нотной грамоте.</p>	
<b>Ручной труд</b>	
<b>Минимальный уровень:</b>	<b>Достаточный уровень:</b>
<p>знание правил организации рабочего места и умение самостоятельно его организовать в зависимости от характера выполняемой работы, (рационально располагать инструменты, материалы и приспособления на рабочем столе, сохранять порядок на рабочем месте);  знание видов трудовых работ;  знание названий и некоторых свойств поделочных материалов, используемых на уроках ручного труда; знание и соблюдение правил их хранения, санитарно-гигиенических требований при работе с ними;  знание названий инструментов, необходимых на уроках ручного труда, их устройства, правил техники безопасной работы с колющими и режущими инструментами;  знание приемов работы (разметки деталей, выделения детали из заготовки, формообразования, соединения деталей, отделки изделия), используемые на уроках ручного труда;  умение анализировать объект, подлежащий изготовлению, выделять и называть его признаки и свойства; определять способы соединения деталей;  умение составлять стандартный план работы по пунктам;  умение владеть некоторыми технологическими приемами ручной обработки материалов;  умение работать с доступными материалами (глиной и пластилином; природными материалами; бумагой и картоном; нитками и тканью; проволокой и металлом; древесиной; конструировать из металлоконструктора);</p>	<p>знание правил рациональной организации труда, включающих упорядоченность действий и самодисциплину;  знание об исторической, культурной и эстетической ценности вещей;  знание видов художественных ремесел;  умение находить необходимую информацию в материалах учебника, рабочей тетради;  умение руководствоваться правилами безопасной работы режущими и колющими инструментами, соблюдать санитарно-гигиенические требования при выполнении трудовых работ;  умение осознанно подбирать материалы их по физическим, декоративно-художественным и конструктивным свойствам;  умение отбирать в зависимости от свойств материалов и поставленных целей оптимальные и доступные технологические приемы ручной обработки; экономно расходовать материалы;  умение работать с разнообразной наглядностью: составлять план работы над изделием с опорой на предметно-операционные и графические планы, распознавать простейшие технические рисунки, схемы, чертежи, читать их и действовать в соответствии с ними в процессе изготовления изделия;  умение осуществлять текущий самоконтроль выполняемых практических действий и корректировку хода практической работы;  оценивать свое изделие (красиво, некрасиво, аккуратное, похоже на образец);  устанавливать причинно-следственные связи между выполняемыми действиями и их результатами;</p>

	выполнять общественные поручения по уборке класса/мастерской после уроков трудового обучения.
--	---

## **Система оценки достижения планируемых результатов освоения ФАОП НОО для обучающихся с РАС с легкой умственной отсталостью (интеллектуальными нарушениями) (вариант 8.3).**

Основными направлениями и целями оценочной деятельности в соответствии с требованиями Стандарта являются оценка образовательных достижений обучающихся и оценка результатов деятельности образовательных организаций и педагогических кадров. Полученные данные используются для оценки состояния и тенденций развития системы образования.

Система оценки достижения обучающимися с РАС планируемых результатов освоения АООП призвана решить следующие задачи:

закреплять основные направления и цели оценочной деятельности, описывать объект и содержание оценки, критерии, процедуры и состав инструментария оценивания, формы представления результатов, условия и границы применения системы оценки;

ориентировать образовательный процесс на нравственное развитие и воспитание обучающихся, достижение планируемых результатов освоения содержания учебных предметов и формирование базовых учебных действий;

обеспечивать комплексный подход к оценке результатов освоения АООП, позволяющий вести оценку предметных и личностных результатов;

предусматривать оценку достижений обучающихся и оценку эффективности деятельности общеобразовательной организации;

позволять осуществлять оценку динамики учебных достижений обучающихся и развития их жизненной компетенции.

Результаты достижений обучающихся с РАС в овладении АООП являются значимыми для оценки качества образования обучающихся. При определении подходов к осуществлению оценки результатов освоения обучающимися с РАС с легкой умственной отсталостью (интеллектуальными нарушениями) ФАОП НОО целесообразно опираться на следующие принципы:

1) дифференциации оценки достижений с учетом типологических и индивидуальных особенностей развития и особых образовательных потребностей обучающихся с РАС с лёгкой умственной отсталостью;

2) динамичности оценки достижений, предполагающей изучение изменений психического и социального развития, индивидуальных способностей и возможностей обучающихся с РАС с лёгкой умственной отсталостью.

Эти принципы, отражая основные закономерности целостного процесса образования обучающихся с РАС с лёгкой умственной отсталостью, самым тесным образом взаимосвязаны и касаются одновременно разных сторон процесса осуществления оценки результатов их образования.

Основным направлением и целью оценочной деятельности в соответствии с требованиями ФГОС начального общего образования обучающихся с РАС являются оценка их образовательных достижений.

*Система оценки достижений обучающимися планируемых результатов освоения ФАОП НОО призвана решать следующие задачи:*

- закреплять основные направления и цели оценочной деятельности, описание объекта и содержание оценки, критерии, процедуры и состав инструментария оценивания, формы представления результатов, условия и границы применения системы оценки;

- ориентировать образовательный процесс на духовно-нравственное развитие и воспитание обучающихся, достижение планируемых результатов освоения содержания учебных предметов начального общего образования и формирование УУД;

- обеспечивать комплексный подход к оценке результатов освоения основной образовательной программы начального общего образования, позволяющий вести оценку предметных и личностных результатов начального общего образования;

предусматривать оценку достижений обучающихся (итоговая оценка обучающихся, освоивших

адаптированную основную образовательную программу начального общего образования) и оценку эффективности деятельности образовательной организации;

- позволять осуществлять оценку динамики учебных достижений обучающихся и развития жизненной компетенции.

Достижение личностных результатов обеспечивается в ходе реализации всех компонентов образовательного процесса, включая внеурочную деятельность, реализуемую семьёй и школой.

При разработке системы оценки достижений обучающихся в освоении содержания ФАОП необходимо ориентироваться на представленный в ФГОС НОО обучающихся с ОВЗ перечень планируемых результатов.

Обеспечение дифференцированной оценки достижений обучающихся с РАС с легкой умственной отсталостью имеет определяющее значение для оценки качества образования.

Оценка **личностных достижений** обучающихся с РАС с легкой умственной отсталостью может осуществляться в процессе проведения мониторинговых процедур, содержание которых разрабатывает образовательная организация с учетом типологических и индивидуальных особенностей обучающихся, их индивидуальных особых образовательных потребностей.

Мониторинг, обладая такими характеристиками, как непрерывность, диагностичность, научность, информативность, наличие обратной связи, позволяет осуществить не только оценку достижений планируемых личностных результатов, но и корректировать (в случае необходимости) организационно-содержательные характеристики АООП начального общего образования. В целях обеспечения своевременности и объективности оценки личностных результатов целесообразно использовать все три формы мониторинга: стартовую, текущую и финишную диагностику.

Личностные результаты в соответствии с требованиями ФГОС начального общего образования обучающихся с РАС не подлежат итоговой оценке.

**Предметные результаты** связаны с овладением обучающимися содержанием каждой образовательной области и характеризуют достижения обучающихся в усвоении знаний и умений, способность их применять в практической деятельности.

Оценку этой группы результатов целесообразно начинать со второго полугодия 2-го класса, то есть в тот период, когда у обучающихся уже будут сформированы некоторые начальные навыки чтения, письма и счета. Кроме того, сама учебная деятельность будет привычной для обучающихся, и они смогут ее организовывать под руководством педагогического работника.

Во время обучения в первых классах, а также в течение первого полугодия второго класса целесообразно всячески поощрять и стимулировать работу обучающихся, используя только качественную оценку. При этом не является принципиально важным, насколько обучающийся продвигается в освоении того или иного учебного предмета. На этом этапе обучения центральным результатом является появление значимых предпосылок учебной деятельности, одной из которых является способность ее осуществления не только под прямым и непосредственным руководством и контролем педагогического работника, но и с определенной долей самостоятельности во взаимодействии с учителем и одноклассниками.

В целом оценка достижения обучающимися с РАС с легкой умственной отсталостью предметных результатов должна базироваться на принципах индивидуального и дифференцированного подходов. Усвоенные обучающимися даже незначительные по объему и элементарные по содержанию знания и умения должны выполнять коррекционно-развивающую функцию, поскольку они играют определенную роль в становлении личности обучающегося и овладении им социальным опытом.

Для преодоления формального подхода в оценивании предметных результатов освоения ФАОП НОО обучающимися с РАС необходимо, чтобы балльная оценка свидетельствовала о качестве усвоенных знаний. В связи с этим основными критериями оценки планируемых результатов являются следующие: соответствие (несоответствие) науке и практике; прочность усвоения (полнота и надежность).

Таким образом, усвоенные предметные результаты могут быть оценены с точки зрения достоверности как «верные» или «неверные». Критерий «верно» («неверно») свидетельствует о частотности допущения тех или иных ошибок, возможных причинах их появления, способах их предупреждения или преодоления. По критерию прочности предметные результаты могут оцениваться как удовлетворительные; хорошие и очень хорошие (отличные).

Результаты овладения ФАОП НОО обучающимися с РАС с легкой умственной отсталостью выявляются в ходе выполнения обучающимися разных видов заданий, требующих верного решения:

по способу предъявления (устные, письменные, практические);

по характеру выполнения (репродуктивные, продуктивные, творческие).

Чем больше верно выполненных заданий к общему объему, тем выше показатель надежности полученных результатов, что дает основание оценивать их как «удовлетворительные», «хорошие», «очень хорошие» (отличные).

В текущей оценочной деятельности целесообразно соотносить результаты, продемонстрированные обучающимся, с оценками типа:

«удовлетворительно» (зачёт), если обучающиеся верно выполняют от 35% до 50% заданий;

«хорошо» - от 51% до 65% заданий.

«очень хорошо» (отлично) свыше 65%.

Такой подход не исключает возможности использования традиционной системы отметок по 5-балльной шкале, однако требует уточнения и переосмысления их наполнения. В любом случае, при оценке итоговых предметных результатов следует из всего спектра оценок выбирать такие, которые стимулировали бы учебную и практическую деятельность обучающегося, оказывали бы положительное влияние на формирование жизненных компетенций.

Оценка деятельности педагогических работников, осуществляющих образовательную деятельность обучающихся с РАС с легкой умственной отсталостью, реализуется на основе интегративных показателей, свидетельствующих о положительной динамике развития обучающегося («было» - «стало»), или в сложных случаях - в сохранении или улучшении его психоэмоционального статуса.

Оценка результатов деятельности образовательной организации осуществляется в ходе ее аккредитации, а также в рамках аттестации педагогических кадров. Она проводится на основе результатов итоговой оценки достижения планируемых результатов освоения ФАОП НОО обучающихся с РАС с легкой умственной отсталостью с учётом:

результатов мониторинговых исследований разного уровня (федерального, регионального, муниципального);

условий реализации АООП ОО;

особенностей контингента обучающихся.

Предметом оценки в ходе данных процедур является также текущая оценочная деятельность образовательных организаций и педагогических работников, и, в частности, отслеживание динамики образовательных достижений обучающихся с РАС с легкой умственной отсталостью данной образовательной организации.

## **Процедура оценки**

1. Оценивается любое, особенно успешное действие, а фиксируется отметкой только решение полноценной задачи.
2. Ученик и учитель по возможности определяют оценку в диалоге. Ученик имеет право аргументировано оспорить выставленную оценку.
3. За каждую учебную задачу или группу задач, показывающих овладение отдельным умением – ставится своя отдельная отметка.
4. За каждую задачу проверочной (контрольной) работы по итогам темы отметки ставятся всем ученикам. Ученик не может отказаться от выставления этой отметки, но имеет право пересдать

контрольную.

За задачи, решенные при изучении новой темы, отметка ставится только по желанию ученика.

5. Итоговая отметка выражается в характеристике продемонстрированного учеником на данном отрезке времени уровне возможностей. Итоговая отметка – это показатель уровня образовательных достижений. Она высчитывается как среднеарифметическое текущих отметок, выставленных с согласия ученика, и обязательных отметок за проверочные и контрольные работы с учетом их возможной пересдачи.

### **Состав инструментария оценивания**

Основными составляющими являются: развитие у учащихся умений самоконтроля и самооценки, фиксация результатов контроля, дифференциация оценки по специальной шкале уровней успешности.

**Оценку предметных результатов целесообразно начинать со 2-го класса, т. е. в тот период, когда у обучающихся будут сформированы некоторые начальные навыки чтения, письма и счета.** Кроме того, сама учебная деятельность для них будет привычной, и они смогут ее организовывать под руководством учителя. Во время обучения в первом подготовительном (I<sup>1</sup>-м) и I-м классах целесообразно всячески поощрять и стимулировать работу учеников, используя только качественную оценку. При этом не является принципиально важным, насколько обучающийся продвигается в освоении того или иного учебного предмета.

На этом этапе обучения центральным результатом является появление значимых предпосылок учебной деятельности, одной из которых является способность ее осуществления не только под прямым и непосредственным руководством и контролем учителя, но и с определенной долей самостоятельности во взаимодействии с учителем и одноклассниками.

В целом оценка достижения обучающимися с умственной отсталостью (интеллектуальными нарушениями) предметных результатов должна базироваться на принципах индивидуального и дифференцированного подходов. Усвоенные обучающимися даже незначительные по объему и элементарные по содержанию знания и умения должны выполнять коррекционно-развивающую функцию, поскольку они играют определенную роль в становлении личности ученика и овладении им социальным опытом.

Для преодоления формального подхода в оценивании предметных результатов освоения АООП обучающимися с умственной отсталостью (интеллектуальными нарушениями) необходимо, чтобы балльная оценка свидетельствовала о качестве усвоенных знаний. В связи с этим основными критериями оценки планируемых результатов являются следующие: соответствие / несоответствие науке и практике (верно \ неверно); полнота и надежность усвоения (полные, частично полные, не полные); самостоятельность применения усвоенных знаний ( задание выполнено полностью самостоятельно; выполнено по словесной инструкции; выполнено с опорой на образец; задание не выполнено при оказании различных видов помощи).

Оценивание предметных результатов осуществляется в школе по традиционной системе отметок по 5-балльной шкале.

Результаты овладения АООП выявляются в ходе выполнения обучающимися разных видов заданий, требующих верного решения:

- по способу предъявления (устные, письменные, практические);
- по характеру выполнения (репродуктивные, продуктивные, творческие).

#### **Содержание оценки и критерии выставления по чтению:**

Оценка "5" ставится, если выполнены все 4 требования: беглость, правильность, осознанность, выразительность;

Оценка "4" ставится, если выполняется норма чтения по беглости (в каждом классе и в каждой четверти она разная), но не выполнено одно из остальных требований;

Оценка "3" ставится, если выполняется норма по беглости, но не выполнено два других требования;

Оценка "2" ставится, если выполняется норма беглости, но не выполнены остальные три требования или не выполнена норма беглости, а остальные требования выдержаны.

Оценка «1» не ставится.

В индивидуальном порядке, когда учащийся прочитал правильно, выразительно, понял прочитанное, но не уложился в норму, по беглости на небольшое количество слов, ставится положительная отметка.

### **Чтение наизусть**

Оценка "5" - твердо, без подсказок, знает наизусть, выразительно читает.

Оценка "4" – знает стихотворение наизусть, но допускает при чтении перестановку слов, самостоятельно исправляет допущенные неточности.

Оценка "3" – читает наизусть, но при чтении обнаруживает нетвердое усвоение текста.

Оценка "2" – нарушает последовательность при чтении, не полностью воспроизводит текст.

Оценка «1» не ставится.

### **Выразительное чтение стихотворения.**

Оценка "5" – выполнены правильно все требования

Оценка "4" – не соблюдены 1-2 требования

Оценка "3" -допущены ошибки по трем требованиям

Оценка "2" – допущены ошибки более, чем по трем требованиям

Оценка «1» не ставится.

### **Чтение по ролям**

Оценка "5" – выполнены все требования

Оценка "4" – допущены ошибки по одному какому-то требованию

Оценка "3" – допущены ошибки по двум требованиям

Оценка "2" -допущены ошибки по трем требованиям

Оценка «1» не ставится.

### **Пересказ.**

Оценка "5" – пересказывает содержание прочитанного самостоятельно, последовательно, не упуская главного (подробно или кратко, или по плану), правильно отвечает на вопрос, умеет подкрепить ответ на вопрос чтением соответствующих отрывков.

Оценка "4" -допускает 1-2 ошибки, неточности, сам исправляет их.

Оценка "3" – пересказывает при помощи наводящих вопросов учителя, не умеет последовательно пер- дать содержание прочитанного, допускает речевые ошибки.

Оценка "2" – не может передать содержание прочитанного.

Оценка «1» не ставится.

**При проверке техники чтения рекомендуется подбирать незнакомые, но доступные тексты примерно следующего объема (на конец года):**

I класс -10 слов;

II класс – 15-20 слов;

III класс – 20-25 слов;

IV класс -35 -40 слов;.

### **Содержание оценки и критерии выставления по русскому языку.**

#### **Оценка устных ответов.**

При оценке устных ответов принимается во внимание: а) правильность ответов по содержанию, свидетельствующая об осознанности усвоения изученного материала; б) полнота ответа; в) умения практически применять свои знания; г) последовательность изложения и речевое оформление ответа.

Оценка «5» ставится ученику, если он обнаруживает понимание материала, может с помощью учителя обосновать, самостоятельно сформулировать ответ, привести необходимые примеры; допускает единичные ошибки, которые сам исправляет.

Оценка «4» ставится, если ученик даёт ответ, в целом соответствующий требованиям оценки



«5», но допускает неточности в подтверждении правил примерами и исправляет их с помощью учителя; делает некоторые ошибки в речи; при работе с текстом или разборе предложения допускает одну – две ошибки, которые исправляет при помощи учителя.

Оценка «3» ставится, если ученик обнаруживает знание и понимание основных положений данной темы, но излагает материал недостаточно полно и последовательно; допускает ряд ошибок в речи; затрудняется самостоятельно подтвердить правила примерами и делает это с помощью учителя; нуждается в постоянной помощи учителя.

Оценка «2» ставится, если ученик обнаруживает незнание большей или наиболее существенной части изученного материала; допускает ошибки в формулировке правил, искажающие их смысл; в работе с текстом делает грубые ошибки, не использует помощь учителя.

Оценка «1» не ставится.

Примерный объём текстов контрольных работ в I классе — 8—10 слов, во II классе в начале учебного года — 10—12 слов, к концу года — 16—18 слов, в III классе — 20—25 слов, в IV — 30—35 слов, Учёту подлежат все слова, в том числе предлоги, союзы, частицы.

При небрежном выполнении письменных работ, большом количестве исправлений, искажений в начертании букв и их соединений оценка снижается на один балл, если это не связано с нарушением моторики у детей.

#### **Оценка письменных работ.**

Оценка «5» ставится за работу без ошибок.

Оценка «4» ставится за работу с одной – тремя ошибками.

Оценка «3» ставится за работу с четырьмя – пятью ошибками.

Оценка «2» ставится за работу, в которой допущено 6 – 8 ошибок.

Оценка «1» не ставится.

#### **Содержание оценки и критерии выставления по математике.**

Нормы оценок по математике. Знания и умения, учащихся по математике оцениваются по результатам их индивидуального и фронтального опроса, текущих и итоговых письменных работ.

#### **Оценка устных ответов.**

Оценка «5» ставится ученику, если он: а) дает правильные, осознанные ответы на все поставленные вопросы, может подтвердить правильность ответа предметно-практическими действиями, знает и умеет применять правила, умеет самостоятельно оперировать изученными математическими представлениями; б) умеет самостоятельно, с минимальной помощью учителя, правильно решить задачу, объяснить ход решения; в) умеет производить и объяснять устные и письменные вычисления; г) правильно узнает и называет геометрические фигуры, их элементы, положение фигур по отношению друг к другу на плоскости и в пространстве; д) правильно выполняет работы по измерению и черчению с помощью измерительного и чертежного инструментов, умеет объяснить последовательность работы.

Оценка «4» ставится ученику, если он: а) при ответе ученик допускает отдельные неточности, оговорки, нуждается в дополнительных вопросах, помогающих ему уточнить ответ; б) при вычислениях, в отдельных случаях, нуждается в дополнительных промежуточных записях, назывании промежуточных результатов вслух, опоре на образы реальных предметов; в) при решении задач нуждается в дополнительных вопросах учителя, помогающих анализу предложенной задачи, уточнению вопросов задачи, объяснению выбора действий; г) с незначительной помощью учителя правильно узнает и называет геометрические фигуры, их элементы, положение фигур на плоскости, в пространстве, по отношению друг к другу; д) выполняет работы по измерению и черчению с недостаточной точностью. Все недочеты в работе ученик легко исправляет при незначительной помощи учителя, сосредоточивающего внимание ученика на существенных особенностях задания, приемах его выполнения, способах объяснения.

Оценка «3» ставится ученику, если он: а) при незначительной помощи учителя или учащихся класса дает правильные ответы на поставленные вопросы, формулирует правила, может их применять; б) производит вычисления с опорой на различные виды счетного материала, но с соблюдением алгоритмов действий; в) понимает и записывает после обсуждения решение задачи

под руководством учителя; г) узнает и называет геометрические фигуры, их элементы, положение фигур на плоскости и в пространстве с значительной помощью учителя, или учащихся, или с использованием записей и чертежей в тетрадях, в учебниках, на таблицах с помощью вопросов учителя; д) правильно выполняет измерение и черчение после предварительного обсуждения последовательности работы, демонстрации приемов ее выполнения.

Оценка «2» ставится ученику, если он обнаруживает незнание большей части программного материала, не может воспользоваться помощью учителя, других учащихся.

Оценка «1» не ставится.

#### **При оценке комбинированных работ:**

Оценка «5» ставится, если вся работа выполнена без ошибок.

Оценка «4» ставится, если в работе имеются 2—3 негрубые ошибки.

Оценка «3» ставится, если решены простые задачи, но не решена составная или решена одна из двух составных задач, хотя и с негрубыми ошибками, правильно выполнена большая часть других заданий.

Оценка «2» ставится, если не решены задачи, но сделаны попытки их решить, и выполнено менее половины других заданий.

Оценка «1» не ставится.

#### **При оценке работ, состоящих из примеров и других заданий, в которых не предусматривается решение задач:**

Оценка «5» ставится, если все задания выполнены правильно.

Оценка «4» ставится, если допущены 1—2 негрубые ошибки.

Оценка «3» ставится, если допущены 1—2 грубые ошибки или 3—4 негрубые.

Оценка «2» ставится, если допущены 3—4 грубые ошибки и ряд негрубых.

Оценка «1» не ставится.

#### **При оценке работ, состоящих только из задач с геометрическим содержанием.**

Оценка «5» ставится, если все задачи выполнены правильно.

Оценка «4» ставится, если допущены 1—2 негрубые ошибки при решении задач на вычисление или измерение, а построение выполнено недостаточно точно.

Оценка «3» ставится, если не решена одна из двух-трех данных задач на вычисление, если при измерении допущены небольшие неточности; если построение выполнено правильно, но допущены ошибки при размещении чертежей на листе бумаги, а также при обозначении геометрических фигур буквами.

Оценка «2» ставится, если не решены две задачи на вычисление, получен неверный результат при измерении или нарушена последовательность построения геометрических фигур.

Оценка «1» не ставится.

#### **Математический диктант.**

При оценке математического диктанта, включающего 12 или более арифметических действий, ставятся следующие отметки:

Оценка «5» ставится, если вся работа выполнена безошибочно.

Оценка «4» ставится, если выполнена неверно — часть примеров от их общего числа.

Оценка «3» ставится, если выполнена неверно — часть примеров от их общего числа.

Оценка «2» ставится, если выполнена неверно — часть примеров от их общего числа.

Оценка «1» не ставится.

#### **Содержание оценки и критерии выставления по устным предметам образовательной области естествознания.**

Оценка «5» ставится ученику, если он обнаруживает понимание материала, может с помощью учителя обосновать, самостоятельно сформулировать ответ, привести необходимые примеры; допускает единичные ошибки, которые сам исправляет.

Оценка «4» ставится, если ученик допускает неточности в подтверждении правил примерами и исправляет их с помощью учителя; делает некоторые ошибки в речи; при работе с текстом или разборе предложения допускает одну-две ошибки, которые исправляет при помощи учителя.

Оценка «3» ставится, если ученик обнаруживает знание и понимание основных положений

данной темы, но излагает материал недостаточно полно и последовательно; допускает ряд ошибок в речи; затрудняется самостоятельно подтвердить правила примерами и делает это с помощью учителя; нуждается в постоянной помощи учителя.

Оценка «2» ставится, если ученик обнаруживает незнание большей или наиболее существенной части изученного материала; допускает ошибки в формулировке правил, искажающие их смысл; в работе с текстом делает грубые ошибки, не использует помощь учителя.

Оценка «1» не ставится.

#### **Содержание оценки и критерии выставления по технологии.**

При устном ответе обучаемый должен использовать «технический язык», правильно применять и произносить термины.

Оценка «5» ставится, если обучаемый:

- полностью усвоил учебный материал;
- умеет изложить его своими словами;
- самостоятельно подтверждает ответ конкретными примерами;
- правильно и обстоятельно отвечает на дополнительные вопросы учителя.

Оценка «4» ставится, если обучаемый:

- в основном усвоил учебный материал;
- допускает незначительные ошибки при его изложении своими словами;
- подтверждает ответ конкретными примерами;
- правильно отвечает на дополнительные вопросы учителя.

Оценка «3» ставится, если обучаемый:

- не усвоил существенную часть учебного материала;
- допускает значительные ошибки при его изложении своими словами;
- затрудняется подтвердить ответ конкретными примерами;
- слабо отвечает на дополнительные вопросы.

Оценка «2» ставится, если обучаемый:

- почти не усвоил учебный материал;
- не может изложить его своими словами;
- не может подтвердить ответ конкретными примерами;
- не отвечает на большую часть дополнительных вопросов учителя.

Оценка «1» не ставится.

#### *Нормы оценок выполнения обучаемыми практических работ*

Учитель выставляет обучаемым отметки за выполнение практической работы, учитывая результаты наблюдения за процессом труда школьников, качество изготовленного изделия (детали) и затраты рабочего времени.

Оценка «5» ставится, если обучаемым:

- тщательно спланирован труд и рационально организовано рабочее место;
- правильно выполнялись приемы труда, самостоятельно и творчески выполнялась работа;
- изделие изготовлено с учетом установленных требований;
- полностью соблюдались правила техники безопасности.

Оценка «4» ставится, если обучаемым:

- допущены незначительные недостатки в планировании труда и организации рабочего места;
- в основном правильно выполняются приемы труда;
- работа выполнялась самостоятельно;
- норма времени выполнена или недовыполнена 10-15 %;
- изделие изготовлено с незначительными отклонениями;
- полностью соблюдались правила техники безопасности.

Оценка «3» ставится, если обучаемым:

- имеют место недостатки в планировании труда и организации рабочего места;
- отдельные приемы труда выполнялись неправильно;
- самостоятельность в работе была низкой;
- норма времени недовыполнена на 15-20 %;

- изделие изготовлено с нарушением отдельных требований;
- не полностью соблюдались правила техники безопасности.

Оценка «2» ставится, если обучаемым:

- имеют место существенные недостатки в планировании труда и организации рабочего места;
- неправильно выполнялись многие приемы труда;
- самостоятельность в работе почти отсутствовала;
- норма времени не довыполнена на 20-30 %;
- изделие изготовлено со значительными нарушениями требований;
- не соблюдались многие правила техники безопасности.

Оценка «1» не ставится.

*Нормы оценок выполнения обучающихся графических заданий и лабораторных работ*

Оценка «5» ставится, если обучаемым:

- творчески планируется выполнение работы;
- самостоятельно и полностью используются знания программного материала;
- правильно и аккуратно выполняется задание;
- умело используются справочная литература, наглядные пособия, приборы и другие средства.

Оценка «4» ставится, если обучаемым:

- правильно планируется выполнение работы;
- самостоятельно используется знания программного материала;
- в основном правильно и аккуратно выполняется задание;
- используются справочная литература, наглядные пособия, приборы и другие средства.

Оценка «3» ставится, если обучаемым:

- допускаются ошибки при планировании выполнения работы;
- не могут самостоятельно использовать значительную часть знаний программного материала;
- допускают ошибки и неаккуратно выполняют задание;
- затрудняются самостоятельно использовать справочную литературу, наглядные пособия, приборы и другие средства.

Оценка «2» ставится, если обучаемым:

- не могут правильно спланировать выполнение работы;
- не могут использовать знания программного материала;
- допускают грубые ошибки и неаккуратно выполняют задание;
- не могут самостоятельно использовать справочную литературу, наглядные пособия, приборы и другие средства.

Оценка «1» не ставится.

В текущей оценочной деятельности при выполнении заданий в тестовых формах целесообразно соотносить результаты, продемонстрированные учеником, с оценками типа:

«удовлетворительно» (зачёт), если обучающиеся верно выполняют от 35% до 50% заданий;

«хорошо» — от 51% до 65% заданий.

«очень хорошо» (отлично) свыше 65%.

Чем больше верно выполненных заданий к общему объему, тем выше показатель надежности полученных результатов, что дает основание оценивать их как «удовлетворительные», «хорошие», «очень хорошие» (отличные).

**Содержание оценки и критерии выставления по рисованию.**

Нормы оценок по изобразительному искусству.

Оценка "5". Учащийся полностью справляется с поставленной целью урока; правильно излагает изученный материал и умеет применить полученные знания на практике; верно решает композицию рисунка, т.е. гармонично согласовывает между собой все компоненты изображения; умеет подметить и передать в изображении наиболее характерное.

Оценка "4". Учащийся полностью овладел программным материалом, но при изложении его допускает неточности второстепенного характера; гармонично согласовывает между собой все компоненты изображения; умеет подметить, но не совсем точно передаёт в изображении наиболее

характерное.

Оценка "3". Учащийся слабо справляется с поставленной целью урока; допускает неточность в изложении изученного материала.

Оценка "2". Учащийся допускает грубые ошибки в ответе; не справляется с поставленной целью урока;

Оценка «1» не ставится.

Этапы оценивания детского рисунка:

-как решена композиция: как организована плоскость листа, как согласованы между собой все компоненты изображения, как выдержана общая идея и содержание;

характер формы предметов: степень сходства изображения с предметами реальной действительности или умение подметить и передать в изображении наиболее характерное: качество конструктивного построения: как выражена конструктивная основа формы, как связаны детали предмета между собой и с общей формой;

владение техникой: как ученик пользуется карандашом, как использует штрих, мазок в построении изображения, какова выразительность линии, штриха, мазка;

общее впечатление от работы.

Возможность ученика, его успехи, его вкус. При оценивании работ по изобразительному искусству учитывается аккуратность выполнения работы. За неряшливо оформленную работу оценка по изобразительному искусству снижается на один балл, но не ниже «3». «5» - без ошибок. «4» - 1 грубая и 1-2 негрубые ошибки. «3» - 2-3 грубые и 1-2 негрубые или 3 и более негрубых ошибок. Грубые ошибки: неправильно передано и определено пространственное положение объекта на листе; не соблюдены пропорции и общее строение изображаемых предметов; неверная передача цветов; выход за линии при нанесении цвета; неумение самостоятельно, без помощи учителя выполнить свою работу. Негрубые ошибки: несоблюдение последовательности выполнения рисунка; не прорисованы незначительные элементы изображаемого объекта; неточности в соблюдении размеров и форм второстепенных объектов в работе; неточности при нахождении второстепенных объектов на рисунке; неточности при передаче тени, полутени, рефлексов, падающей тени.

### **Содержание оценки и критерии выставления по физической культуре.**

Для всех видов физических упражнений, в том числе и игр, может быть использован следующий критерий оценок:

Оценка "5" - упражнение выполнено в соответствии с заданием, правильно, без напряжения, уверенно; в играх учащийся показал знание правил игры, умение пользоваться изученными упражнениями для быстрого достижения индивидуальных и коллективных целей в игре.

Оценка "4" - упражнение выполнено в соответствии с заданием, правильно, но с некоторым напряжением, недостаточно уверенно, в играх учащийся показал знание правил игры, но недостаточно уверенно умеет пользоваться изученными движениями для быстрого достижения результатов в игре.

Оценка "3" - упражнение выполнено правильно, но недостаточно точно, с большим напряжением, допущены незначительные ошибки; в играх учащийся показал знание лишь основных правил, но не всегда умеет пользоваться изученными движениями.

Оценка "2" - упражнение выполнено неправильно, с грубыми ошибками; в играх учащийся показал слабое знание правил, неумение пользоваться изученными упражнениями.

Оценка «1» не ставится.

Рекомендации по нормам оценок для учителей музыки.

*Слушание музыки.*

На уроках проверяется и оценивается умение учащихся слушать музыкальные произведения, давать словесную характеристику их содержанию и средствам музыкальной выразительности, умение сравнивать, обобщать; знание музыкальной литературы. Учитывается:

-степень раскрытия эмоционального содержания музыкального произведения через средства музыкальной выразительности;

-самостоятельность в разборе музыкального произведения;

-умение учащегося сравнивать произведения и делать самостоятельные обобщения на основе полученных знаний.

#### **Содержание оценки и критерии выставления по музыке.**

Для оценивания качества выполнения учениками певческих заданий предварительно проводится индивидуальное прослушивание каждого ребёнка, чтобы иметь данные о диапазоне его певческого голоса. Учёт полученных данных, с одной стороны, позволит дать более объективную оценку качества выполнения учеником певческого задания, с другой стороны - учесть при выборе задания индивидуальные особенности его музыкального развития и, таким образом, создать наиболее благоприятные условия опроса. *Всегда можно у ребёнка со слабым слухом, с неправильным интонированием найти на уроке момент, когда он может показать себя в ответах по домашнему заданию; в высказываниях об услышанной музыке на уроке; в знании текста песен.*

**Оценка «5»**-устный ответ обнаруживает знание и понимание учебного материала; дан правильный и полный ответ, включающий характеристику содержания музыкального произведения, средств музыкальной выразительности, ответ самостоятельный; выразительное исполнение песни, знание мелодической линии и текста песни; чистое интонирование и ритмически точное исполнение.

**Оценка «4»**-устный ответ в целом грамотный, но неполный: терминология и понятия используются правильно, дана характеристика содержания музыкального произведения, средств музыкальной выразительности с наводящими вопросами учителя; в основном чистое интонирование, знание мелодической линии и текста песни, но пение недостаточно выразительное.

**Оценка «3»**-ответ неполный, ограничивается заученными примерами; значение терминов используется не всегда верно; поставленные задачи выполнены частично, средства музыкальной выразительности раскрыты недостаточно, пение невыразительное, неуверенное и не вполне точное.

**Оценка «2»**- ответ обнаруживает незнание и непонимание учебного материала, незнание текста песен, поставленные задачи не выполнены.

Оценка «1» не ставится.

Содержание и процедура оценивания отражены в Положении о системе дифференцированного контроля, оценке знаний и оценивания результатов обучения обучающихся. Согласно требованиям Стандарта по завершению реализации АООП проводится итоговая аттестация в форме двух испытаний:

- 1) первое — предполагает оценку предметных результатов усвоения обучающимися русского языка, чтения (литературного чтения), математики по итогам промежуточной аттестации;
- 2) второе — направлено на оценку знаний и умений по выбранному профилю труда.

Содержание и процедура проведения итоговой аттестации отражены в **Положении об итоговой аттестации**. Результаты итоговой аттестации оцениваются в форме бальной оценке, критерии которой раскрыты в Положении об итоговой аттестации. Оценка деятельности педагогических кадров, осуществляющих образовательную деятельность обучающихся с умственной отсталостью (интеллектуальными нарушениями), осуществляется на основе интегративных показателей, свидетельствующих о положительной динамике развития обучающегося («было» — «стало») или в сложных случаях сохранении его психоэмоционального статуса.

Оценка результатов деятельности МКОУ «Ярская школа - интернат» осуществляется в ходе ее аккредитации, а также в рамках аттестации педагогических кадров. Она проводится на основе результатов итоговой оценки достижения планируемых результатов освоения АООП с учётом: результатов мониторинговых исследований разного уровня (федерального, регионального, муниципального); условий реализации АООП; особенностей контингента обучающихся.

Оценка результатов деятельности ГКОУ УР «Ярская школа –интернат» осуществляется в ходе ее лицензирования, а также в рамках аттестации педагогических кадров. Она проводится

на основе результатов итоговой оценки достижения планируемых результатов освоения АООП с учётом:

результатов мониторинговых исследований разного уровня (федерального, регионального, муниципального);

условий реализации АООП ОО;

особенностей контингента обучающихся.

Предметом оценки в ходе данных процедур является также *текущая оценочная деятельность* образовательных организаций и педагогов, и в частности отслеживание динамики образовательных достижений, обучающихся с РАС данной образовательной организации.

**Содержательный раздел ФАОП НОО для обучающихся с РАС  
с легкой умственной отсталостью (интеллектуальными нарушениями)  
(вариант 8.3)**

**Федеральные рабочие программы учебных предметов.**

**Язык и речевая практика.**

Пояснительная записка.

Рабочая программа цикла учебных предметов предметной области «Язык и речевая практика» на уровне начального общего образования для обучающихся с РАС (вариант 8.3) составлена на основе требований к результатам освоения АООП НОО, установленными ФГОС НОО обучающихся с ОВЗ, федеральной программы воспитания. При подготовке программы учтены также особые образовательные потребности обучающихся с РАС с лёгкой умственной отсталостью.

Обучение русскому языку и чтению предусматривает формирования у обучающихся различных видов деятельности в условиях развития и использования их потребности в общении.

Речевое развитие осуществляется в условиях организации разных видов деятельности при одновременном формировании лексической, грамматической, фонетической сторон словесной речи. Работа по развитию речи рассматривается с позиции формирования речевой деятельности в разных формах (устной, устно- дактильной, письменной).

Приоритетными направлениями в коррекционном обучении языку обучающихся с РАС с легкой умственной отсталостью являются формирование речевой деятельности и развитие языковой способности, речевого поведения. Усвоение обучающимися грамматической структуры языка во втором классе осуществляется в основном в процессе практического овладения ими речью.

Развитие языковой способности у обучающихся требует особого внимания. Воспитание речевого поведения, являющееся центральной задачей обучения в младших классах, заключается в формировании речевой активности обучающегося, желания и умения вступать в контакт с окружающими, воспринимать информацию и реагировать на нее на основе словесной речи. Обучение речевой деятельности предусматривает формирование разных ее видов: говорения (разговорной и монологической речи), письма, чтения, слушания (в доступных пределах). Овладение каждым видом речевой деятельности требует формирования у обучающихся с РАС потребности в речи, мотивированности высказывания, обучения планированию высказывания, отбору средств и способов его осуществления.

Необходимым условием эффективности педагогического процесса для речевого развития обучающихся с РАС с легкой умственной отсталостью является дифференцированный подход к обучению языку.

Важнейшей задачей обучения является формирование у обучающихся с РАС социально-трудовых и сильных коммуникативных компетенций. На уроках формируются способы практической деятельности, необходимые для решения проблем в реальных жизненных ситуациях. Этому способствует предметно-практическое обучение, которое является важнейшим пропедевтическим курсом при обучении данной категории обучающихся, а также основой всего образовательно-коррекционного процесса, который имеет социально-адаптирующую направленность.

Знакомство с новым словом (с новым типом фразы) происходит в условиях предметно-практической деятельности, в ситуациях, требующих употребления конкретного слова (типа фразы) и делающих его значение понятным обучающимся.

Усвоение и закрепление речевого материала происходит путем многократного повторения его в связи с различными видами образовательной деятельности, на уроках развития речи, чтения, математики.



Современная образовательная организация должна располагать достаточными компонентами полифункциональной образовательной среды, которая способна создать комфортные педагогические условия обучения обучающихся с РАС с интеллектуальными нарушениями. В этих условиях оказывается возможным, сформировать некоторый активный словарь самых необходимых житейских понятий, а также и небольшой объем инициативной речи, доступный этой категории обучающихся. Успех учебно-воспитательного процесса в этом случае обеспечивается за счет уменьшения объема речевого материала, а также за счет организации более частого его повторения в различных учебных ситуациях.

В младших классах изучение всех предметов, входящих в структуру русского языка, призвано решить следующие задачи:

уточнение и обогащение представлений об окружающей действительности и овладение на этой основе языковыми средствами (слово, предложение, словосочетание);

формирование первоначальными «дограмматическими» понятиями и развитие коммуникативно-речевых навыков;

коррекция недостатков речевой и мыслительной деятельности;

формирование основ навыка полноценного чтения художественных текстов доступных для понимания по структуре и содержанию;

развитие навыков устной коммуникации;

формирование положительных нравственных качеств и свойств личности.

Содержание обучения:

**1. Подготовка к усвоению грамоты.** Подготовка к усвоению первоначальных навыков чтения. Развитие слухового внимания, фонематического слуха. Элементарный звуковой анализ. Совершенствование произносительной стороны речи. Формирование первоначальных языковых понятий: «слово», «предложение», часть слова - «слог» (без называния термина), «звуки гласные и согласные». Деление слов на части. Выделение на слух некоторых звуков. Определение наличия (отсутствия звука) в слове на слух.

Подготовка к усвоению первоначальных навыков письма. Развитие зрительных представлений и пространственной ориентировки на плоскости листа. Совершенствование и развитие мелкой моторики пальцев рук. Усвоение гигиенических правил письма. Подготовка к усвоению навыков письма.

Речевое развитие. Понимание обращенной речи. Выполнение несложных словесных инструкций.

Расширение арсенала языковых средств, необходимых для вербального общения. Формирование элементарных коммуникативных навыков диалогической речи: ответы на вопросы собеседника на темы, близкие личному опыту, на основе предметно-практической деятельности, наблюдений за окружающей действительностью.

## **2. Обучение грамоте.**

Формирование элементарных навыков чтения.

Звуки речи. Выделение звуков на фоне полного слова. Отчетливое произнесение. Определение места звука в слове. Определение последовательности звуков в несложных по структуре словах. Сравнение на слух слов, различающихся одним звуком.

Различение гласных и согласных звуков на слух и в собственном произношении.

Обозначение звука буквой. Соотнесение и различение звука и буквы. Звукобуквенный анализ несложных по структуре слов.

Образование и чтение слогов различной структуры (состоящих из одной гласной, закрытых и открытых двухбуквенных слогов, закрытых трёхбуквенных слогов с твердыми и мягкими согласными, со стечениями согласных в начале или в конце слова). Составление и чтение слов из усвоенных слоговых структур. Формирование навыков правильного, осознанного и выразительного чтения на материале предложений и небольших текстов (после предварительной отработки с педагогическим работником). Разучивание с голоса коротких стихотворений, загадок, чистоговорок.

Формирование элементарных навыков письма.

Развитие мелкой моторики пальцев рук; координации и точности движения руки. Развитие умения ориентироваться на пространстве листа в тетради и на пространстве классной доски.

Усвоение начертания рукописных заглавных и строчных букв.

Письмо букв, буквосочетаний, слогов, слов, предложений с соблюдением гигиенических норм. Овладение разборчивым, аккуратным письмом. Дословное списывание слов и предложений; списывание со вставкой пропущенной буквы или слога после предварительного разбора с учителем. Усвоение приёмов и последовательности правильного списывания текста. Письмо под диктовку слов и предложений, написание которых не расходится с их произношением.

Практическое усвоение некоторых грамматических умений и орфографических правил: обозначение на письме границ предложения; раздельное написание слов; обозначение заглавной буквой имен и фамилий людей, кличек животных; обозначение на письме буквами сочетания гласных после шипящих (ча-ща, чу-щу, жи-ши).

Использование усвоенных языковых средств (слов, словосочетаний и конструкций предложений) для выражения просьбы и собственного намерения (после проведения подготовительной работы); ответов на вопросы педагогического работника и обучающихся. Пересказ прослушанных и предварительно разобранных небольших по объему текстов с опорой на вопросы педагогического работника и иллюстративный материал. Составление двух-трех предложений с опорой на серию сюжетных картин, организованные наблюдения, практические действия.

Практические грамматические упражнения и развитие речи.

Фонетика. Звуки и буквы. Обозначение звуков на письме. Гласные и согласные. Согласные твердые и мягкие. Согласные глухие и звонкие. Согласные парные и непарные по твердости - мягкости, звонкости - глухости. Ударение. Гласные ударные и безударные.

Графика. Обозначение мягкости согласных на письме буквами ь, е, ё, и, ю, я. Разделительный ь. Слог. Перенос слов. Алфавит.

Слово. Слова, обозначающие название предметов. Различение слова и предмета. Слова-предметы, отвечающие на вопросы «кто? и что?», расширение круга слов, обозначающих фрукты, овощи, мебель, транспорт, явления природы, растения, животных. Слова с уменьшительно-ласкательными суффиксами.

Имена собственные. Большая буква в именах, фамилиях, отчествах, кличках животных, названиях городов, сёл и деревень, улиц, географических объектов.

«Слова-друзья». «Слова-враги».

Слова, обозначающие название действий. Различение действия и его названия. Название действий по вопросам что делает? что делают? что делал? что будет делать? Согласование слов-действий со словами-предметами.

Слова, обозначающие признак предмета. Определение признака предмета по вопросам какой? какая? какое? какие? Название признаков, обозначающих цвет, форму, величину, материал, вкус предмета.

Дифференциация слов, относящихся к разным категориям.

Предлог. Предлог как отдельное слово. Раздельное написание предлога со словами. Роль предлога в обозначении пространственного расположения предметов. Составление предложений с предлогами.

Имена собственные (имена и фамилии людей, клички животных, названия городов, сел, улиц, площадей).

Правописание. Правописание сочетаний шипящих с гласными. Правописание парных звонких и глухих согласных на конце и в середине слова. Проверка написания безударных гласных путем изменения формы слова.

Родственные слова. Подбор гнёзд родственных слов. Общая часть родственных слов. Проверяемые безударные гласные в корне слова, подбор проверочных слов. Слова с непроверяемыми орфограммами в корне.

Предложение. Смысловая законченность предложения. Признаки предложения. Главные и второстепенные члены предложений. Оформление предложения в устной и письменной речи. Повествовательные, вопросительные и восклицательные предложения. Составление предложений с опорой на сюжетную картину, серию сюжетных картин, по вопросам, по теме, по опорным словам. Распространение предложений с опорой на предметную картинку или вопросы. Работа с деформированными предложениями. Работа с диалогами.

Составление подписей к картинкам. Выбор заголовка к из нескольких предложенных. Различение текста и «не текста». Работа с деформированным текстом. Коллективное составление коротких рассказов после предварительного разбора. Коллективное составление небольших по объему изложений и сочинений (3-4 предложения) по плану, опорным словам и иллюстрации.

### 3. *Чтение и развитие речи.*

Содержание чтения (круг чтения). Произведения устного народного творчества (пословица, скороговорка, загадка, потешка, закличка, песня, сказка, былина). Небольшие рассказы и стихотворения русских и зарубежных писателей о природе родного края, о жизни детей и взрослых, о труде, о народных праздниках, о нравственных и этических нормах поведения. Статьи занимательного характера об интересном и необычном в окружающем мире, о культуре поведения, об искусстве, историческом прошлом.

Примерная тематика произведений: произведения о Родине, родной природе, об отношении человека к природе, к животным, труду, друг другу; о жизни детей, их дружбе; произведения о добре и зле.

Жанровое разнообразие: сказки, рассказы, стихотворения, басни, пословицы, поговорки, загадки, считалки, потешки.

Навык чтения: осознанное, правильное плавное чтение с переходом на чтение целыми словами вслух и про себя. Формирование умения самоконтроля и самооценки. Формирование навыков выразительного чтения (соблюдение пауз на знаках препинания, выбор соответствующего тона голоса, чтение по ролям и драматизация разобранных диалогов).

Работа с текстом. Понимание слов и выражений, употребляемых в тексте. Различение простейших случаев многозначности и сравнений. Деление текста на части, составление простейшего плана и определение основной мысли произведения под руководством педагогического работника. Составление картинного плана. Пересказ текста или части текста по плану и опорным словам.

Внеклассное чтение. Чтение детских книг русских и зарубежных писателей. Знание заглавия и автора произведения. Ориентировка в книге по оглавлению. Ответы на вопросы о прочитанном, пересказ. Отчет о прочитанной книге.

### 4. *Речевая практика.*

Аудирование и понимание речи. Выполнение простых и составных устных инструкций педагогического работника, словесный отчет о выполненных действиях. Чтение и выполнение словесных инструкций, предъявленных в письменном виде.

Соотнесение речи и изображения (выбор картинки, соответствующей слову, предложению).

Повторение и воспроизведение по подобию, по памяти отдельных слогов, слов, предложений.

Слушание небольших литературных произведений в изложении педагогического работника и с аудионосителей. Ответы на вопросы по прослушанному тексту, пересказ.

Дикция и выразительность речи. Развитие артикуляционной моторики. Формирование правильного речевого дыхания. Практическое использование силы голоса, тона, темпа речи в речевых ситуациях. Использование мимики и жестов в общении.

Общение и его значение в жизни. Речевое и неречевое общение. Правила речевого общения. Письменное общение (афиши, реклама, письма, открытки). Условные знаки в общении людей.

Общение на расстоянии. Кино, телевидение, радио».

Виртуальное общение. Общение в социальных сетях.

Влияние речи на мысли, чувства, поступки людей.

Организация речевого общения.

Базовые формулы речевого общения.

Обращение, привлечение внимания. «Ты» и «Вы», обращение по имени и отчеству, по фамилии, обращение к знакомым взрослым и ровесникам. Грубое обращение, нежелательное обращение (по фамилии). Ласковые обращения. Грубые и негрубые обращения. Бытовые (неофициальные) обращения к сверстникам, в семье. Именные, бытовые, ласковые обращения. Функциональные обращения (к продавцу, к сотруднику полиции). Специфика половозрастных обращений (дедушка, бабушка, тетенька, девушка, мужчина). Вступление в речевой контакт с незнакомым без обращения («Скажите пожалуйста...»). Обращение в письме, в поздравительной открытке.

Знакомство, представление, приветствие. Формулы «Давай познакомимся», «Меня зовут ...», «Меня зовут ..., а тебя?». Формулы «Это ...», «Познакомься пожалуйста, это ...». Ответные реплики на приглашение познакомиться («Очень приятно!», «Рад познакомиться!»).

Приветствие и прощание. Употребление различных формул приветствия и прощания в зависимости от адресата (взрослый или сверстник). Формулы «здравствуй», «здравствуйте», «до свидания». Развертывание формул с помощью обращения по имени и отчеству. Жесты приветствия и прощания. Этикетные правила приветствия: замедлить шаг или остановиться, посмотреть в глаза человеку.

Формулы «Доброе утро», «Добрый день», «Добрый вечер», «Спокойной ночи». Неофициальные разговорные формулы «привет», «салют», «счастливо», «пока». Грубые (фамильярные) формулы «здорово», «бывай», «чао» (в зависимости от условий школы). Недопустимость дублирования этикетных формул, использованных невоспитанными взрослыми. Развертывание формул с помощью обращений.

Формулы, сопровождающие ситуации приветствия и прощания «Как дела?», «Как живешь?», «До завтра», «Всего хорошего». Просьбы при прощании «Приходи(те) еще», «Заходи(те)», «Звони(те)».

Приглашение, предложение. Приглашение домой. Правила поведения в гостях.

Поздравление, пожелание. Формулы «Поздравляю с ...», «Поздравляю с праздником ...» и их развертывание с помощью обращения по имени и отчеству.

Пожелания близким и малознакомым людям, сверстникам и старшим. Различия пожеланий в связи с разными праздниками. Формулы «Желаю тебе ...», «Желаю Вам ...», «Я хочу пожелать ...». Неречевые средства: улыбка, взгляд, доброжелательность тона.

Поздравительные открытки.

Формулы, сопровождающие вручение подарка «Это Вам (тебе)», «Я хочу подарить тебе ...». Этикетные и эмоциональные реакции на поздравления и подарки.

Одобрение, комплимент. Формулы «Мне очень нравится твой ...», «Как хорошо ты ...», «Как красиво!».

Телефонный разговор. Формулы обращения, привлечения внимания в телефонном разговоре. Значение сигналов телефонной связи (гудки, обращения автоответчика сотовой связи). Выражение просьбы позвать к телефону («Позовите пожалуйста ...», «Попросите пожалуйста...», «Можно попросить (позвать)...»). Распространение этих формул с помощью приветствия. Ответные реплики адресата «алло», «да», «Я слушаю».

Просьба, совет. Обращение с просьбой к педагогическому работнику, соседу по парте на уроке или на перемене. Обращение с просьбой к незнакомому человеку. Обращение с просьбой к сверстнику, к близким людям.

Развертывание просьбы с помощью мотивировки. Формулы «Пожалуйста, ...», «Можно ..., пожалуйста!», «Разрешите...», «Можно мне ...», «Можно я ...».

Мотивировка отказа. Формулы «Извините, но ...».

Благодарность. Формулы «спасибо», «большое спасибо», «пожалуйста». Благодарность за поздравления и подарки («Спасибо ... имя»), благодарность как ответная реакция на

выполнение просьбы. Мотивировка благодарности. Формулы «Очень приятно», «Я очень рад» как мотивировка благодарности. Ответные реплики на поздравление, пожелание («Спасибо за поздравление», «Я тоже поздравляю тебя (Вас)». «Спасибо, и тебя (Вас) поздравляю»).

Замечание, извинение. Формулы «извините пожалуйста» с обращением и без него. Правильная реакция на замечания. Мотивировка извинения («Я нечаянно», «Я не хотел»). Использование форм обращения при извинении. Извинение перед старшим, ровесником. Обращение и мотивировка при извинении.

Сочувствие, утешение. Сочувствие заболевшему сверстнику, взрослому. Слова поддержки, утешения.

Одобрение, комплимент. Одобрение как реакция на поздравления, подарки: «Молодец!», «Умница!», «Как красиво!»).

Примерные темы речевых ситуаций.

«Я - дома» (общение с близкими людьми, прием гостей).

«Я и мои друзья» (игры и общение со сверстниками, общение в школе, в секции, в творческой студии).

«Я за порогом дома» (покупка, поездка в транспорте, обращение за помощью (в том числе в экстренной ситуации), поведение в общественных местах (кино, кафе).

«Я в мире природы» (общение с животными, поведение в парке, в лесу).

Темы речевых ситуаций формулируются исходя из уровня развития коммуникативных и речевых умений обучающегося с РАС с легкой умственной отсталостью и социальной ситуации его жизни. Например, в рамках лексической темы «Я за порогом дома» для отработки этикетных форм знакомства на уроках могут быть организованы речевые ситуации «Давайте познакомимся!», «Знакомство во дворе», «Знакомство в гостях».

Алгоритм работы над темой речевой ситуации.

Выявление и расширение представлений по теме речевой ситуации.

Актуализация, уточнение и расширение словарного запаса о теме ситуации.

Составление предложений по теме ситуации, в том числе ответы на вопросы и формулирование вопросов учителю, одноклассникам.

Конструирование диалогов, участие в диалогах по теме ситуации.

Выбор атрибутов к ролевой игре по теме речевой ситуации. Уточнение ролей, сюжета игры, его вариативности.

Моделирование речевой ситуации.

Составление устного текста (диалогического или несложного монологического) по теме ситуации.

### Планируемые результаты освоения учебного предмета.

Минимальный и достаточный уровни усвоения предметных результатов обучающимися с РАС и легкой умственной отсталостью по предметной области «Язык и речевая практика» на конец обучения в младших классах:

Русский язык.	
Минимальный уровень	Достаточный уровень
<ul style="list-style-type: none"><li>- деление слов на слоги для переноса;</li><li>- списывание по слогам и целыми словами с рукописного и печатного текста с орфографическим проговариванием;</li><li>- запись под диктовку слов и коротких предложений (2-4 слова) с изученными орфограммами;</li><li>- дифференциация и подбор слов, обозначающих предметы, действия, признаки;</li><li>- составление предложений, восстановление в них нарушенного порядка слов с ориентацией</li></ul>	<ul style="list-style-type: none"><li>- списывание рукописного и печатного текста целыми словами с орфографическим проговариванием;</li><li>- запись под диктовку текстов, включающих слова с изученными орфограммами (30-35 слов);</li><li>- дифференциация и подбор слов различных категорий по вопросу (название предметов, действий и признаков предметов);</li><li>- составление и распространение предложений, установление связи между</li></ul>

<p>на серию сюжетных картинок;</p> <ul style="list-style-type: none"> <li>- выделение из текста предложений на заданную тему;</li> <li>- участие в обсуждении темы текста и выбора заголовка к нему.</li> </ul>	<p>словами с помощью педагогического работника, постановка знаков препинания в конце предложения (точка, вопросительный и восклицательный знак);</p> <ul style="list-style-type: none"> <li>- деление текста на предложения;</li> <li>- выделение темы текста (о чём идет речь), озаглавливание его;</li> <li>- самостоятельная запись 3-4 предложений из составленного текста после его анализа.</li> </ul>
<b>Чтение</b>	
<ul style="list-style-type: none"> <li>- осознанно и правильно читать текст вслух по слогам и целыми словами;</li> <li>- пересказывать содержание прочитанного текста по вопросам;</li> <li>- участвовать в коллективной работе по оценке поступков героев и событий;</li> <li>- выразительно читать наизусть короткие стихотворения.</li> </ul>	<ul style="list-style-type: none"> <li>- читать текст после предварительного анализа вслух целыми словами (сложные по семантике и структуре слова - по слогам) с соблюдением пауз, с соответствующим тоном голоса и темпом речи;</li> <li>- отвечать на вопросы педагогического работника по прочитанному тексту;</li> <li>- определять основную мысль текста после предварительного его анализа;</li> <li>- читать текст про себя, выполняя задание педагогического работника;</li> <li>- выделять главных действующих героев, давать элементарную оценку их поступкам;</li> <li>- читать диалоги по ролям с использованием некоторых средств устной выразительности (после предварительного разбора);</li> <li>- пересказывать текст по частям с опорой на вопросы педагогического работника, картинный план или иллюстрацию;</li> <li>- выразительно читать наизусть стихотворения.</li> </ul>
<b>Речевая практика</b>	
<ul style="list-style-type: none"> <li>- выражать свои просьбы, желания, используя этикетные слова и выражения;</li> <li>- сообщать свое имя и фамилию, домашний адрес; объяснять, как можно доехать или прийти до школы;</li> <li>- участвовать в ролевых играх в соответствии с речевыми возможностями;</li> <li>- слушать сказку или рассказ, уметь отвечать на вопросы с опорой на иллюстративный материал;</li> <li>- выразительно произносить чистоговорки, короткие стихотворения с опорой на образец чтения учителя;</li> <li>- участвовать в беседе на темы, близкие личному опыту обучающегося; слушать радио, смотреть телепередачи, отвечать на вопросы учителя по их содержанию.</li> </ul>	<ul style="list-style-type: none"> <li>- понимать содержание небольших по объему сказок, рассказов и стихотворений; отвечать на вопросы по их содержанию;</li> <li>- понимать содержание детских радио- и телепередач, отвечать на вопросы по поводу услышанного;</li> <li>- выбирать правильные средства интонации, ориентируясь на образец речи учителя и анализ речевой ситуации;</li> <li>- принимать активное участие в диалогах по темам речевых ситуаций;</li> <li>- высказывать свои просьбы и желания; выполнять речевые действия приветствия, прощания, извинения, используя соответствующие этикетные слова и выражения;</li> <li>- принимать участие в коллективном составлении рассказа или сказки по темам речевых ситуаций;</li> <li>- воспроизводить составленные рассказы с</li> </ul>

**Личностные результаты** освоения ФАОП НОО обучающимися с РАС, осложненными легкой умственной отсталостью (интеллектуальными нарушениями), с учетом индивидуальных возможностей и особых образовательных потребностей включают индивидуально-личностные качества, специальные требования к развитию жизненной и социальной компетенции и должны отражать:

- развитие чувства любви к родителям (законным представителям), другим членам семьи, к школе, принятие педагогических работников и других обучающихся класса, взаимодействие с ними;
- развитие мотивации к обучению;
- развитие адекватных представлений о насущно необходимом жизнеобеспечении;
- овладение социально-бытовыми умениями, используемыми в повседневной жизни (представления об устройстве домашней и школьной жизни; умение включаться в разнообразные повседневные школьные дела);
- владение элементарными навыками коммуникации и принятыми ритуалами социального взаимодействия;
- развитие положительных свойств и качеств личности;
- готовность к вхождению обучающегося в социальную среду.

## **Математика**

### **Пояснительная записка**

Основной целью обучения математике является подготовка обучающихся с РАС к жизни в современном обществе и переходу на следующую ступень получения образования.

Исходя из основной цели, задачами обучения математике являются:

формирование доступных обучающимся с РАС математических знаний и умений, необходимых для решения учебно-познавательных, учебно-практических, житейских и профессиональных задач и развитие способности их использования при решении соответствующих возрасту задач;

коррекция и развитие познавательной деятельности и личностных качеств обучающихся с РАС средствами математики с учетом их индивидуальных возможностей;

формирование положительных качеств личности, в частности аккуратности, настойчивости, трудолюбия, самостоятельности, терпеливости, любознательности, умений планировать свою деятельность, доводить начатое дело до конца, осуществлять контроль и самоконтроль.

#### ***Пропедевтика.***

##### *Свойства предметов*

Предметы, обладающие определенными свойствами: цвет, форма, размер (величина), назначение. Слова: каждый, все, кроме, остальные (оставшиеся), другие.

##### *Сравнение предметов*

Сравнение двух предметов, серии предметов.

Сравнение предметов, имеющих объем, площадь, по величине: большой, маленький, больше, меньше, равные, одинаковые по величине; равной, одинаковой, такой же величины.

Сравнение предметов по размеру. Сравнение двух предметов: длинный, короткий (широкий, узкий, высокий, низкий, глубокий, мелкий, толстый, тонкий); длиннее, короче (шире, уже, выше, ниже, глубже, мельче, толще, тоньше); равные, одинаковые по длине (ширине, высоте, глубине, толщине); равной, одинаковой, такой же длины (ширины, высоты, глубины, толщины). Сравнение трех-четырех предметов по длине (ширине, высоте, глубине, толщине); длиннее, короче (шире, уже, выше, ниже, глубже, мельче, тоньше, толще); самый длинный, самый короткий (самый широкий, узкий, высокий, низкий, глубокий, мелкий, толстый, тонкий).

Сравнение двух предметов по массе (весу): тяжелый, легкий, тяжелее, легче, равные, одинаковые по тяжести (весу), равной, одинаковой, такой же тяжести (равного, одинакового, такого же веса). Сравнение трех-четырех предметов по тяжести (весу): тяжелее, легче, самый тяжелый, самый легкий.

*Сравнение предметных совокупностей по количеству предметов, их составляющих*

Сравнение двух-трех предметных совокупностей. Слова: сколько, много, мало, больше, меньше, столько же, равное, одинаковое количество, немного, несколько, один, ни одного.

Сравнение количества предметов одной совокупности до и после изменения количества предметов, ее составляющих.

Сравнение небольших предметных совокупностей путем установления взаимно однозначного соответствия между ними или их частями: больше, меньше, одинаковое, равное количество, столько же, сколько, лишние, недостающие предметы.

*Сравнение объемов жидкостей, сыпучих веществ*

Сравнение объемов жидкостей, сыпучих веществ в одинаковых емкостях. Слова: больше, меньше, одинаково, равно, столько же.

Сравнение объемов жидкостей, сыпучего вещества в одной емкости до и после изменения объема.

*Положение предметов в пространстве, на плоскости*

Положение предметов в пространстве, на плоскости относительно учащегося, по отношению друг к другу: впереди, сзади, справа, слева, правее, левее, вверху, внизу, выше, ниже, далеко, близко, дальше, ближе, рядом, около, здесь, там, на, в, внутри, перед, за, над, под, напротив, между, в середине, в центре.

Ориентировка на листе бумаги: вверху, внизу, справа, слева, в середине (центре); верхний, нижний, правый, левый край листа; то же для сторон: верхняя, нижняя, правая, левая половина, верхний правый, левый, нижний правый, левый углы.

*Единицы измерения и их соотношения*

Единица времени — сутки. Сутки: утро, день, вечер, ночь. Сегодня, завтра, вчера, на следующий день, рано, поздно, вовремя, давно, недавно, медленно, быстро.

Сравнение по возрасту: молодой, старый, моложе, старше.

*Геометрический материал*

Круг, квадрат, прямоугольник, треугольник. Шар, куб, брус.

**Нумерация.** Счет предметов. Чтение и запись чисел в пределах 100. Разряды. Представление чисел в виде суммы разрядных слагаемых. Сравнение и упорядочение чисел, знаки сравнения.

**Единицы измерения и их соотношения.** Величины и единицы их измерения. Единица массы (килограмм), емкости (литр), времени (минута, час, сутки, неделя, месяц, год), стоимости (рубль, копейка), длины (миллиметр, сантиметр, дециметр, метр). Соотношения между единицами измерения однородных величин. Сравнение и упорядочение однородных величин.

**Арифметические действия.** Сложение, вычитание, умножение и деление неотрицательных целых чисел. Названия компонентов арифметических действий, знаки действий. Таблица сложения. Таблица умножения и деления. Арифметические действия с числами 0 и 1. Взаимосвязь арифметических действий. Нахождение неизвестного компонента арифметического действия. Числовое выражение. Скобки. Порядок действий. Нахождение значения числового выражения. Использование свойств арифметических действий в вычислениях (переместительное свойство сложения и умножения). Алгоритмы письменного сложения, вычитания, умножения и деления. Способы проверки правильности вычислений.

**Арифметические задачи.** Решение текстовых задач арифметическим способом. Простые арифметические задачи на нахождение суммы и разности (остатка). Простые арифметические задачи на увеличение (уменьшение) чисел на несколько единиц. Простые арифметические задачи на нахождение произведения, частного (деление на равные части, деление по содержанию); увеличение в несколько раз, уменьшение в несколько раз. Простые



арифметические задачи на нахождение неизвестного слагаемого. Задачи, содержащие отношения «больше на (в)...», «меньше на (в)...». Задачи на расчет стоимости (цена, количество, общая стоимость товара). Составные арифметические задачи, решаемые в два действия.

**Геометрический материал.** Пространственные отношения. Взаимное расположение предметов в пространстве и на плоскости (выше—ниже, слева—справа, сверху—снизу, ближе—дальше, между и пр.).

Геометрические фигуры. Распознавание и изображение геометрических фигур: точка, линия (кривая, прямая), отрезок, ломаная, угол, многоугольник, треугольник, прямоугольник, квадрат, окружность, круг. Замкнутые и незамкнутые кривые: окружность, дуга. Ломаные линии — замкнутая, незамкнутая. Граница многоугольника — замкнутая ломаная линия. Использование чертежных инструментов для выполнения построений.

Измерение длины отрезка. Сложение и вычитание отрезков. Измерение отрезков ломаной и вычисление ее длины.

Взаимное положение на плоскости геометрических фигур (пересечение, точки пересечения).

Геометрические формы в окружающем мире. Распознавание и название: куб, шар.

Минимальный уровень	Достаточный уровень
<ul style="list-style-type: none"> <li>- знать числовой ряд 1—100 в прямом порядке и откладывать, используя счетный материал, любые числа в пределах 100;</li> <li>- знать названия компонентов сложения, вычитания, умножения, деления;</li> <li>- понимать смысл арифметических действий сложения и вычитания, умножения и деления (на равные части).</li> <li>- знать таблицу умножения однозначных чисел до 5;</li> <li>- понимать связь таблиц умножения и деления, пользоваться таблицами умножения на печатной основе, как для нахождения произведения, так и частного;</li> <li>- знать порядок действий в примерах в два арифметических действия;</li> <li>- знать и применять переместительное свойство сложения и умножения;</li> <li>- выполнять устные и письменные действия сложения и вычитания чисел в пределах 100;</li> <li>- знать единицы (меры) измерения стоимости, длины, массы, времени и их соотношения;</li> <li>- различать числа, полученные при счете и измерении, записывать числа, полученные при измерении двумя мерами;</li> <li>- пользоваться календарем для установления порядка месяцев в году, количества суток в месяцах;</li> <li>- определять время по часам хотя бы одним способом;</li> <li>- решать, составлять, иллюстрировать</li> </ul>	<ul style="list-style-type: none"> <li>- знать числовой ряд 1—100 в прямом и обратном порядке, считать, присчитывая, отсчитывая по единице и равными числовыми группами по 2, 5, 4, в пределах 100; откладывать, используя счетный материал, любые числа в пределах 100;</li> <li>- знать названия компонентов сложения, вычитания, умножения, деления;</li> <li>- понимать смысл арифметических действий сложения и вычитания, умножения и деления (на равные части и по содержанию), различать два вида деления на уровне практических действий, знать способы чтения и записи каждого вида деления;</li> <li>- знать таблицы умножения всех однозначных чисел и числа 10, правило умножения чисел 1 и 0, на 1 и 0, деления 0 и деления на 1, на 10;</li> <li>- понимать связь таблиц умножения и деления, пользоваться таблицами умножения на печатной основе, как для нахождения произведения, так и частного;</li> <li>- знать порядок действий в примерах в 2-3 арифметических действия;</li> <li>- знать и применять переместительное свойство сложения и умножения;</li> <li>- выполнять устные и письменные действия сложения и вычитания чисел в пределах 100;</li> <li>- знать единицы (меры) измерения стоимости, длины, массы, времени и их соотношения;</li> </ul>

<p>изученные простые арифметические задачи;</p> <ul style="list-style-type: none"> <li>- решать составные арифметические задачи в два действия (с помощью учителя);</li> <li>- различать замкнутые, незамкнутые кривые, ломаные линии, вычислять длину ломаной;</li> <li>- узнавать, называть, моделировать взаимное положение двух прямых, кривых линий, фигур, находить точки пересечения без вычерчивания;</li> <li>- знать названия элементов четырехугольников, чертить прямоугольник (квадрат) с помощью чертежного треугольника на нелинованной бумаге (с помощью учителя).</li> <li>- различать окружность и круг, чертить окружности разных радиусов.</li> <li>- чертить окружности разных радиусов, различать окружность и круг.</li> </ul>	<ul style="list-style-type: none"> <li>- различать числа, полученные при счете и измерении, записывать числа, полученные при измерении двумя мерами, с полным набором знаков в мелких мерах: 5 м 62 см, 3 м 03 см;</li> <li>- знать порядок месяцев в году, номера месяцев от начала года, уметь пользоваться календарем для установления порядка месяцев в году, количества суток в месяцах;</li> <li>- определять время по часам тремя способами с точностью до 1 мин;</li> </ul> <p>решать, составлять, иллюстрировать все изученные простые арифметические задачи;</p> <ul style="list-style-type: none"> <li>- кратко записывать, моделировать содержание, решать составные арифметические задачи в два действия;</li> <li>- различать замкнутые, незамкнутые кривые, ломаные линии, вычислять длину ломаной;</li> <li>- узнавать, называть, чертить, моделировать взаимное положение двух прямых, кривых линий, многоугольников, окружностей, находить точки пересечения;</li> <li>- знать названия элементов четырехугольников, чертить прямоугольник (квадрат) с помощью чертежного треугольника на нелинованной бумаге;</li> <li>- чертить окружности разных радиусов, различать окружность и круг.</li> </ul>
---	---

### **Мир природы и человека.**

Пояснительная записка.

Учебный предмет «Мир природы и человека» в системе обучения и воспитания обучающихся с РАС имеет ярко выраженную социально-адаптационную направленность.

**Основная цель предмета** - формирование у обучающихся с РАС целостного представления об окружающем мире, о месте в нем обучающегося.

**Содержание предмета** «Мир природы и человека» для обучающихся с РАС предполагает работу в трех направлениях.

Первое направление предусматривает знакомство обучающихся с их ближайшим окружением, с тем, как формируются взаимоотношения в семье, школе, Обучающийся осваивает основы безопасного поведения в окружающей среде; осваивает смысл понятий, лежащих в основе человеческих отношений (доверие, уважение, доброжелательность, взаимопомощь).

Второе направление предполагает воспитание бережного отношения к природе, которое осуществляется в процессе знакомства обучающихся с элементарными знаниями о ней, овладения несложными способами наблюдения за изменениями в природе и погоде, ухода за растениями, животными. На этой основе формируется любовь к природе, родному краю, Родине.

Третье направление предполагает организацию коммуникативного процесса, в котором

обучающиеся с РАС с легкой умственной отсталостью принимают участие на занятиях по ознакомлению с окружающим миром, включающего в себя: организацию коммуникативной деятельности (в игре, труде, на прогулке, экскурсии); элементарные знания о культуре общения; культуру общения и элементарное владение ею; совместную деятельность обучающихся (познавательную, коммуникативную).

### **Содержание обучения.**

Сезонные изменения.

Временные изменения. День, вечер, ночь, утро. Сутки, время суток. Время суток и солнце (по результатам наблюдений). Время суток на циферблате часов. Дни недели, порядок следования, рабочие и выходные дни. Неделя и месяц.

Времена года: Осень. Зима. Весна. Лето. Основные признаки каждого времени года (изменения в неживой природе, жизни растений, животных и человека) Месяцы осенние, зимние, весенние, летние. Порядок месяцев в сезоне; в году, начиная с января. Календарь.

Осень - начальная осень, середина сезона, поздняя осень. Зима - начало, середина, конец зимы. Весна - ранняя, середина весны, поздняя весна. Смена времен года. Значение солнечного тепла и света. Преемственность сезонных изменений. Взаимозависимость изменений в неживой и живой природе, жизни людей (в том числе, по результатам наблюдений).

Сезонные изменения в неживой природе.

Изменения, происходящие в природе в разное время года, с постепенным нарастанием подробности описания качественных изменений: температура воздуха (тепло - холодно, жара, мороз, замеры температуры); осадки (снег - дождь, иней, град); ветер (холодный - теплый, направление и сила, на основе наблюдений); солнце (яркое - тусклое, большое - маленькое, греет, светит) облака (облака, тучи, гроза), состояние водоемов (ручьи, лужи, покрылись льдом, теплая - холодная вода), почвы (сухая - влажная - заморозки).

Солнце и изменения в неживой и живой природе. Долгота дня зимой и летом.

Растения и животные в разное время года.

Жизнь растений и животных (звери, птицы, рыбы, насекомые) в разные сезоны года. Сбор листьев, плодов и семян. Ознакомление с названиями растений и животных. Раннецветущие, летние и осенние растения. Увядание и появление растений. Подкормка птиц. Весенний сбор веток для гнездования птиц.

Сад, огород. Поле, лес в разное время года. Домашние и дикие животные в разное время года.

Одежда людей, игры детей, труд людей в разное время года.

Одежда людей в разное время года. Одевание на прогулку. Учет времени года, погоды, предполагаемых занятий (игры, наблюдения, спортивные занятия).

Игры детей в разные сезоны года.

Труд людей в сельской местности и городе в разное время года. Предупреждение простудных заболеваний, гриппа, травм в связи с сезонными особенностями (похолодание, гололед, жара)

Неживая природа.

Солнце, облака, луна, звезды. Воздух. Земля: песок, глина, камни. Почва. Вода. Узнавание и называние объектов неживой природы. Простейшие признаки объектов неживой природы по основным параметрам: внешний вид, наиболее существенные и заметные свойства (выделяемые при наблюдении обучающимся), место в природе, значение. Элементарные сведения о Земле, как планете, и Солнце - звезде, вокруг которой в космосе движется Земля.

Живая природа.

Растения.

Растения культурные. Овощи. Фрукты. Ягоды. Арбуз, дыня, тыква. Зерновые культуры. Внешний вид, место произрастания, использование. Значение для жизни человека. Употребление в пищу.

Растения комнатные. Название. Внешнее строение (корень, стебель, лист). Уход. Растения дикорастущие. Деревья. Кустарники. Травянистые растения. Корень, стебель, лист, цветок, плод и семена. Первичные представления о способах размножения. Развитие растения

из семени на примере гороха или фасоли. Значение растений в природе. Охрана, использование человеком.

Грибы.

Шляпочные грибы: съедобные и не съедобные. Название. Место произрастания. Внешний вид. Значение в природе. Использование человеком.

Животные.

Животные домашние. Звери. Птицы. Названия. Внешнее строение: части тела. Условия обитания, чем кормятся сами животные, чем кормят их люди. Место в жизни человека (для чего содержат животное), забота и уход за животным. Скотный двор, птичник, ферма.

Животные дикие. Звери. Птицы. Змеи. Лягушка. Рыбы. Насекомые. Названия. Внешнее строение: названия частей тела. Место обитания, питание, образ жизни. Роль в природе. Помощь птицам зимой (подкормка, изготовление кормушек) и весной в период гнездования (сбор веток для гнезд, соблюдение тишины и уединенности птиц на природе).

Охрана природы: наблюдения за жизнью живой природы, уход за комнатными растениями, посадка и уход за растением, бережное отношение к дикорастущим растениям, правила сбора урожая грибов и лесных ягод, ознакомление с правилами ухода за домашними животными, подкормка птиц зимой, сбор веток в период гнездования, ознакомление с видами помощи диким животным.

Человек.

Мальчик и девочка. Возрастные группы.

Строение тела человека (голова, туловище, ноги и руки (конечности)).

Ориентировка в схеме тела на картинке и на себе. Голова, лицо: глаза, нос, рот, уши. Покровы тела: кожа, ногти, волосы.

Гигиена кожи, ногтей, волос (мытьё, расчесывание, обстригание). Зубы. Гигиена полости рта (чистка зубов, полоскание). Гигиена рук (мытьё). Органы чувств человека (глаза, уши, нос, язык, кожа), их значение в жизни человека (ознакомление с жизнью вокруг, получение новых впечатлений). Гигиена органов чувств. Бережное отношение к себе, соблюдение правил охраны органов чувств, соблюдение режима работы и отдыха. Первичное ознакомление с внутренним строением тела человека (внутренние органы).

Здоровый образ жизни: гигиена жилища (проветривание, регулярная уборка), гигиена питания (полноценное и регулярное питание: овощи, фрукты, ягоды, хлеб, молочные продукты, мясо, рыба). Режим сна, работы. Личная гигиена (умывание, прием ванной), прогулки и занятия спортом.

Человек - член общества: член семьи, ученик, одноклассник, друг. Личные вещи: гигиенические принадлежности, игрушки, учебные вещи, одежда, обувь. Вещи мальчиков и девочек. Профессии людей ближайшего окружения обучающегося.

Магазины («овощи-фрукты», продуктовый, промтоварный (одежда, обувь, бытовая техника), книжный). Зоопарк или краеведческий музей. Почта. Больница. Поликлиника. Аптека. Назначение учреждения. Основные профессии людей, работающих в учреждении. Правила поведения в магазине.

Транспорт. Назначение. Называние отдельных видов транспорта (машины легковые и грузовые, метро, маршрутные такси, трамваи, троллейбусы, автобусы). Городской пассажирский транспорт. Транспорт междугородний. Вокзалы и аэропорты. Правила поведения.

Наша Родина - Россия. Наш город. Населенные пункты. Столица. Флаг, Герб, Гимн России. Президент России. Наша национальность. Некоторые другие национальности. Национальные костюмы. Россия - многонациональная страна. Праздники нашей страны. Достижение нашей страны в науке и искусствах. Великие люди страны или края. Деньги нашей страны. Получение и расходование денег.

Безопасное поведение.

Предупреждение заболеваний и травм.

Профилактика простуд: закаливание, одевание по погоде, проветривание помещений,

предупреждение появления сквозняков. Профилактика вирусных заболеваний (гриппа) - прием витаминов, гигиена полости носа и рта, предупреждение контактов с больными людьми. Поведение во время простудной (постельный режим, соблюдение назначений врача) и инфекционной болезни (изоляция больного, проветривание, отдельная посуда и стирка белья, прием лекарств по назначению врача, постельный режим). Вызов врача из поликлиники. Случаи обращения в больницу.

Простейшие действия при получении травмы: обращение за помощью к взрослым (близким людям, педагогическому работнику, незнакомым людям) элементарное описание ситуации, приведшей к травме, и своего состояния (что и где болит). Поведение при оказании медицинской помощи.

Безопасное поведение в природе.

Правила поведения человека при контакте с домашним животным. Правила поведения человека с диким животным в зоопарке, в природе.

Правила поведения в лесу, на воде, в грозу. Предупреждение отравления ядовитыми грибами, ягодами. Признаки. Вызов скорой помощи по телефону. Описание состояния больного.

Правила поведения с незнакомыми людьми, в незнакомом месте.

Правила поведения на улице. Движения по улице группой. Изучение правил дорожного движения: сигналы светофора, пешеходный переход, правила нахождения ребенка на улице (сопровождение взрослым, движение по тротуару, переход улицы по пешеходному переходу). Правила безопасного поведения в общественном транспорте.

Правила безопасного использования учебных принадлежностей, инструментов для практических работ и опытов, с инвентарем для уборки класса. Правила обращения с горячей водой (в кране, в чайнике), электричеством, газом (на кухне).

Телефоны первой помощи. Звонок по телефону экстренных служб.

### Планируемые результаты освоения учебного предмета.

#### Минимальный и достаточный уровни усвоения предметных результатов по предмету «Мир природы и человека» на конец обучения в младших классах:

Минимальный уровень	Достаточный уровень
<ul style="list-style-type: none"> <li>- иметь представления о назначении объектов изучения;</li> <li>- узнавать и называть изученные объекты на иллюстрациях, фотографиях;</li> <li>- относить изученные объекты к определенным группам (видо-родовые понятия);</li> <li>- называть сходные объекты, отнесенные к одной и той же изучаемой группе (фрукты; птицы; зимняя одежда);</li> <li>- иметь представления об элементарных правилах безопасного поведения в природе и обществе;</li> <li>- знать требования к режиму дня обучающегося и понимать необходимость его выполнения;</li> <li>- знать основные правила личной гигиены и выполнять их в повседневной жизни;</li> <li>- ухаживать за комнатными растениями; подкармливать зимующих птиц;</li> <li>- составлять повествовательный или описательный рассказ из 3-5 предложений об</li> </ul>	<ul style="list-style-type: none"> <li>- иметь представления о взаимосвязях между изученными объектами, их месте в окружающем мире;</li> <li>- узнавать и называть изученные объекты в натуральном виде в естественных условиях;</li> <li>- относить изученные объекты к определенным группам с учетом различных оснований для классификации;</li> <li>- развернуто характеризовать свое отношение к изученным объектам;</li> <li>- знать отличительные существенные признаки групп объектов;</li> <li>- знать правила гигиены органов чувств;</li> <li>- знать некоторые правила безопасного поведения в природе и обществе с учетом возрастных особенностей;</li> <li>- быть готовыми использовать полученные знания при решении учебных, учебно-бытовых и учебно-трудовых задач.</li> <li>- отвечать и задавать вопросы педагогическому работнику по содержанию изученного, проявлять желание рассказать о</li> </ul>

<p>изученных объектах по предложенному плану;</p> <p>- адекватно взаимодействовать с изученными объектами окружающего мира в учебных ситуациях; адекватно вести себя в классе, в школе, на улице в условиях реальной или смоделированной педагогическим работником ситуации.</p>	<p>предмете изучения или наблюдения, заинтересовавшем объекте;</p> <p>- выполнять задания без текущего контроля педагогического работника (при наличии предваряющего и итогового контроля), качественно осмысленно оценивать свою работу и работу одноклассников, проявлять к ней ценностное отношение, понимать замечания, адекватно воспринимать похвалу;</p> <p>- проявлять активность в организации совместной деятельности и ситуативного общения с обучающимися; адекватно взаимодействовать с объектами окружающего мира;</p> <p>- совершать действия по соблюдению санитарно-гигиенических норм;</p> <p>- выполнять доступные природоохранные действия;</p> <p>- быть готовыми к использованию сформированных умений при решении учебных, учебно-бытовых и учебно-трудовых задач в объеме программы.</p>
--	--

**Личностные результаты** освоения ФАОП НОО обучающихся с РАС, осложненными легкой умственной отсталостью (интеллектуальными нарушениями), с учетом индивидуальных возможностей и особых образовательных потребностей включают индивидуально-личностные качества, специальные требования к развитию жизненной и социальной компетенции и должны отражать:

развитие чувства любви к родителям (законным представителям), другим членам семьи, к школе, принятие педагогического работника и других обучающихся класса, взаимодействие с ними;

развитие мотивации к обучению;

развитие адекватных представлений о насущно необходимом жизнеобеспечении;

овладение социально-бытовыми умениями, используемыми в повседневной жизни (представления об устройстве домашней и школьной жизни; умение включаться в разнообразные повседневные школьные дела);

владение элементарными навыками коммуникации и принятыми ритуалами социального взаимодействия;

развитие положительных свойств и качеств личности;

готовность к вхождению обучающегося в социальную среду.

### **Музыка**

#### **Пояснительная записка**

«Музыка» — учебный предмет, предназначенный для формирования у обучающихся с РАС элементарных знаний, умений и навыков в области музыкального искусства, развития их музыкальных способностей, мотивации к музыкальной деятельности.

Целью его является приобщение к музыкальной культуре обучающихся с РАС как к неотъемлемой части духовной культуры.

**Задачи учебного предмета «Музыка»:**

— накопление первоначальных впечатлений от музыкального искусства и получение доступного опыта (овладение элементарными музыкальными знаниями, слушательскими и доступными исполнительскими умениями).

— приобщение к культурной среде, дающей обучающемуся впечатления от

музыкального искусства, формирование стремления и привычки к слушанию музыки, посещению концертов, самостоятельной музыкальной деятельности и др.

— развитие способности получать удовольствие от музыкальных произведений, выделение собственных предпочтений в восприятии музыки, приобретение опыта самостоятельной музыкальной деятельности.

— формирование простейших эстетических ориентиров и их использование в организации быденной жизни и праздника.

— развитие восприятия, в том числе восприятия музыки, мыслительных процессов, певческого голоса, творческих способностей обучающихся.

Коррекционная направленность учебного предмета «Музыка» обеспечивается композиционностью, игровой направленностью, эмоциональной дополнительностью используемых методов. Музыкально-образовательный процесс строится на основе принципа индивидуализации и дифференциации процесса музыкального воспитания, взаимосвязи обучения и воспитания, оптимистической перспективы, комплексности обучения, доступности, систематичности и последовательности, наглядности.

### **Содержание учебного предмета**

В содержание программы входит овладение обучающимися с РАС в доступной для них форме и объеме следующими видами музыкальной деятельности: восприятие музыки, хоровое пение, элементы музыкальной грамоты, игра на музыкальных инструментах детского оркестра. Содержание программного материала уроков состоит из элементарного теоретического материала, доступных видов музыкальной деятельности, музыкальных произведений для слушания и исполнения, вокальных упражнений.

#### Восприятие музыки

*Репертуар для слушания:* произведения отечественной музыкальной культуры; музыка народная и композиторская; детская, классическая, современная.

*Примерная тематика произведений:* о природе, труде, профессиях, общественных явлениях, детстве, школьной жизни и т.д.

*Жанровое разнообразие:* праздничная, маршевая, колыбельная песни и пр.

*Слушание музыки:*

— овладение умением спокойно слушать музыку, адекватно реагировать на художественные образы, воплощенные в музыкальных произведениях; развитие элементарных представлений о многообразии внутреннего содержания прослушиваемых произведений;

— развитие эмоциональной отзывчивости и эмоционального реагирования на произведения различных музыкальных жанров и разных по своему характеру;

— развитие умения передавать словами внутреннее содержание музыкального произведения;

— развитие умения определять разнообразные по форме и характеру музыкальные произведения (марш, танец, песня; веселая, грустная, спокойная мелодия);

— развитие умения самостоятельно узнавать и называть песни по вступлению; развитие умения различать мелодию и сопровождение в песне и в инструментальном произведении;

— развитие умения различать части песни (запев, припев, проигрыш, окончание);

— ознакомление с пением соло и хором; формирование представлений о различных музыкальных коллективах (ансамбль, оркестр);

— знакомство с музыкальными инструментами и их звучанием (фортепиано, барабан, скрипка и др.)

#### Хоровое пение.

*Песенный репертуар:* произведения отечественной музыкальной культуры; музыка народная и композиторская; детская, классическая, современная. Используемый песенный материал должен быть доступным по смыслу, отражать знакомые образы, события и явления, иметь простой ритмический рисунок мелодии, короткие музыкальные фразы, соответствовать требованиям организации щадящего режима по отношению к детскому голосу

*Примерная тематика произведений:* о природе, труде, профессиях, общественных

явлениях, детстве, школьной жизни и т.д.

*Жанровое разнообразие:* игровые песни, песни-прибаутки, трудовые песни, колыбельные песни и пр.

Навык пения:

— обучение певческой установке: непринужденное, но подтянутое положение корпуса с расправленными спиной и плечами, прямое свободное положение головы, устойчивая опора на обе ноги, свободные руки;

— работа над певческим дыханием: развитие умения бесшумного глубокого, одновременного вдоха, соответствующего характеру и темпу песни; формирование умения брать дыхание перед началом музыкальной фразы; отработка навыков экономного выдоха, удерживания дыхания на более длинных фразах; развитие умения быстрой, спокойной смены дыхания при исполнении песен, не имеющих пауз между фразами; развитие умения распределять дыхание при исполнении напевных песен с различными динамическими оттенками (при усилении и ослаблении дыхания);

— пение коротких попевок на одном дыхании;

— формирование устойчивого навыка естественного, ненапряженного звучания; развитие умения правильно формировать гласные и отчетливо произносить согласные звуки, интонационно выделять гласные звуки в зависимости от смысла текста песни; развитие умения правильно формировать гласные при пении двух звуков на один слог; развитие умения отчетливого произнесения текста в темпе исполняемого произведения;

— развитие умения мягкого, напевного, легкого пения (работа над кантиленой - способностью певческого голоса к напевному исполнению мелодии);

— активизация внимания к единой правильной интонации; развитие точного интонирования мотива выученных песен в составе группы и индивидуально;

— развитие умения четко выдерживать ритмический рисунок произведения без сопровождения учителя и инструмента (*a capella*); работа над чистотой интонирования и выравнивание звучания на всем диапазоне;

— развитие слухового внимания и чувства ритма в ходе специальных ритмических упражнений; развитие умения воспроизводить куплет хорошо знакомой песни путем беззвучной артикуляции в сопровождении инструмента;

— дифференцирование звуков по высоте и направлению движения мелодии (звуки высокие, средние, низкие; восходящее, нисходящее движение мелодии, на одной высоте); развитие умения показа рукой направления мелодии (сверху вниз или снизу вверх); развитие умения определять сильную долю на слух;

— развитие понимания содержания песни на основе характера ее мелодии (веселого, грустного, спокойного) и текста; выразительно-эмоциональное исполнение выученных песен с простейшими элементами динамических оттенков;

— формирование понимания дирижерских жестов (внимание, вдох, начало и окончание пения);

— развитие умения слышать вступление и правильно начинать пение вместе с педагогом и без него, прислушиваться к пению одноклассников; развитие пения в унисон; развитие устойчивости унисона; обучение пению выученных песен ритмично, выразительно с сохранением строя и ансамбля;

— развитие умения использовать разнообразные музыкальные средства (темп, динамические оттенки) для работы над выразительностью исполнения песен;

— пение спокойное, умеренное по темпу, ненапряженное и плавное в пределах *mezzo piano* (умеренно тихо) и *mezzo forte* (умеренно громко);

— укрепление и постепенное расширение певческого диапазона *mi1 – ля1, ре1 – си1, до1 – до2*.

— получение эстетического наслаждения от собственного пения.

Элементы музыкальной грамоты

*Содержание:*



- ознакомление с высотой звука (высокие, средние, низкие);
- ознакомление с динамическими особенностями музыки (громкая — forte, тихая — piano);
- развитие умения различать звук по длительности (долгие, короткие);
- элементарные сведения о нотной записи (нотный стан, скрипичный ключ, добавочная линейка, графическое изображение нот, порядок нот в гамме *до мажор*).

Игра на музыкальных инструментах детского оркестра.

*Репертуар для исполнения:* фольклорные произведения, произведения композиторов-классиков и современных авторов.

*Жанровое разнообразие:* марш, полька, вальс

*Содержание:*

- обучение игре на ударно-шумовых инструментах (маракасы, бубен, треугольник; металлофон; ложки и др.);
- обучение игре на балалайке или других доступных народных инструментах;
- обучение игре на фортепиано.

Минимальный уровень	Достаточный уровень
<ul style="list-style-type: none"> <li>- определять характер и содержание знакомых музыкальных произведений, предусмотренных Программой;</li> <li>- иметь представления о некоторых музыкальных инструментах и их звучании (труба, баян, гитара);</li> <li>- петь с инструментальным сопровождением и без него (с помощью педагога);</li> <li>- выразительно и достаточно эмоционально исполнять выученные песни с простейшими элементами динамических оттенков;</li> <li>- одновременно начинать и заканчивать песню: не отставать и не опережать друг друга, петь дружно, слаженно, прислушиваться друг к другу;</li> <li>- правильно формировать при пении гласные звуки и отчетливо произносить согласные звуки в конце и в середине слов;</li> <li>- правильно передавать мелодию в диапазоне <i>ре1-си1</i>;</li> <li>- различать вступление, запев, припев, проигрыш, окончание песни;</li> <li>- различать песню, танец, марш;</li> <li>- умение передавать ритмический рисунок попевок (хлопками, на металлофоне, голосом);</li> <li>- определять разнообразные по содержанию и характеру музыкальные произведения (веселые, грустные и спокойные);</li> <li>- владеть элементарными представлениями о нотной грамоте.</li> </ul>	<ul style="list-style-type: none"> <li>- самостоятельно исполнять разученные детские песни; знание динамических оттенков (форте-громко, пиано-тихо);</li> <li>- иметь представления о народных музыкальных инструментах и их звучании (домра, мандолина, баян, гусли, свирель, гармонь, трещетка, деревянные ложки, бас-балалайка);</li> <li>- иметь представления об особенностях мелодического голосоведения (плавно, отрывисто, скачкообразно);</li> <li>- петь хором, выполняя требования художественного исполнения;</li> <li>- ясно и четко произносить слова в песнях подвижного характера;</li> <li>- исполнять выученные песни без музыкального сопровождения, самостоятельно;</li> <li>- различать разнообразные по характеру и звучанию песни, марши, танцы;</li> <li>- владеть элементами музыкальной грамоты, как средства осознания музыкальной речи.</li> </ul>

## Рисование

### Пояснительная записка

Рисование как учебный предмет направлен на формирование у обучающихся с РАС знаний об основах изобразительного искусства, оказывает большое значение на их

эстетическое развитие.

Название учебного предмета «Рисование» является неслучайным, поскольку именно рисунок является основой живописи, графики, скульптуры, декоративно-прикладного искусства. В программу по рисованию включены беседы с обучающимися о содержании произведений изобразительного искусства.

Изобразительная деятельность обучающихся с РАС обеспечивается восприятием ими окружающей реальной действительности, которая становится для них источником необходимых впечатлений, представлений и знаний. Изобразительная грамотность делает представления обучающихся более полными, четкими, прочными и становится одним из необходимых условий всестороннего развития их личности.

Основная цель изучения данного предмета заключается в обучении школьников с РАС элементарным основам рисунка; формировании умений и навыков в рисовании с натуры, по памяти, по представлению; в развитии зрительного восприятия, умений различать форму, цвет предметов и их положение в пространстве; обучении умению видеть прекрасное в жизни и искусстве, а также в развитии умения пользоваться полученными практическими навыками в повседневной жизни.

Основные задачи изучения предмета:

- воспитание интереса к рисованию и рисункам.
- раскрытие практического значения рисования в жизни человека и формирование умения пользоваться рисунком в трудовой, общественно полезной деятельности.
- воспитание эстетического чувства и понимания красоты окружающего мира, художественного вкуса.
- формирование элементарных знаний о видах и жанрах изобразительного искусства искусствах. Расширение художественно-эстетического кругозора;
- развитие эмоционального восприятия произведений искусства, умения анализировать их содержание и формулировать своего мнения о них.
- ознакомление с основными техническими приемами работы с изобразительными материалами, в том числе и работе в смешанной технике;
- обучение правилам композиции, цветоведения, построения орнамента и др.
- обучение разным видам рисования (рисованию с натуры, тематическому и декоративному рисованию).
- формирование умения создавать простейшие художественные образы в процессе рисования с натуры, по памяти, представлению и воображению.
- воспитание у учащихся умения согласованно и продуктивно работать в группах, выполняя определенный этап работы для получения результата общей изобразительной деятельности (коллективное рисование).

Коррекция недостатков психического и физического развития с учетом их возрастных особенностей, которая предусматривает:

- совершенствование правильного восприятия формы, строения, величины, цвета предметов, их положения в пространстве;
- развитие умения находить в изображаемом предмете существенные признаки, устанавливать сходство и различие между предметами;
- развитие аналитических способностей, операций сравнения, обобщения; формирование умения ориентироваться в задании, планировании работы, последовательном выполнении рисунка, контроле своих действий;
- совершенствование ручной моторики; улучшение зрительно-двигательной координации путем использования вариативных и многократно повторяющихся действий с применением разнообразного изобразительного материала.
- развитие зрительной памяти, внимания, наблюдательности, образного представления и воображения.

Подготовительный период обучения

*Организация рабочего места:* правильно размещать на рабочем столе необходимые для

работы художественные материалы, инструменты и приспособления, аккуратно убирать их после работы, сохранять прядок на рабочем столе в процессе рисования и др.

*Обучение приемам работы с подвижной аппликацией* с целью подготовки детей к рисованию и развития умения целостного восприятия объекта:

- складывание целого изображения из его частей;
- составление по образцу композиции из нескольких объектов;
- совмещение аппликационного изображения объекта с контурным рисунком геометрической фигуры и т.п.

*Различение формы предметов и геометрических фигур* при помощи зрения, осязания и обводящих движений руки, узнавание и называние основных геометрических фигур и тел (круг, квадрат, прямоугольник, шар, куб).

*Формирование графических представлений формы предметов и геометрических фигур* (круг, квадрат, прямоугольник, треугольник, различать круг и овал).

*Ориентировка на плоскости листа бумаги:* нахождение середины, верхнего, нижнего, правого, левого края. Вертикальное, горизонтальное положение листа на рабочем столе.

*Развитие мелкой моторики руки:* правильное удержание карандаша и кисточки, формирование навыка произвольной регуляции нажима и темпа движения (его замедление и ускорение), прекращения движения в нужной точке; сохранения направления движения.

*Обучение приемам работы в рисовании.*

Приемы рисования карандашом:

- рисование с использованием точки (рисование точкой; рисование по заранее расставленным точкам предметов несложной формы по образцу).

- рисование разнохарактерных линий (упражнения в рисовании по клеткам прямых вертикальных, горизонтальных, наклонных, зигзагообразных линий; рисование дугообразных, спиралеобразных линии; линий замкнутого контура (круг, овал). Рисование по клеткам предметов несложной формы с использованием этих линии (по образцу);

- рисование без отрыва руки с постоянной силой нажима и изменением силы нажима на карандаш. Упражнения в рисовании линий. Рисование предметов несложных форм (по образцу);

- штрихование внутри контурного изображения; правила штрихования; приемы штрихования (беспорядочная штриховка и упорядоченная штриховка в виде сеточки);

- рисование карандашом линий и предметов несложной формы двумя руками.

Приемы работы красками:

- *приемы рисования руками:* точечное рисование пальцами; линейное рисование пальцами; рисование ладонью, кулаком, ребром ладони;

- *приемы трафаретной печати:* печать тампоном, карандашной резинкой, смятой бумагой, трубочкой и т.п.;

- *приемы кистевого письма:* примакивание кистью; наращивание массы; рисование сухой кистью; рисование по мокрому листу и т.д.

*Обучение действиям с шаблонами и трафаретами:*

- правила обведения шаблонов;

- обведение шаблонов геометрических фигур, реальных предметов несложных форм, букв, цифр.

*Развитие речи* учащихся и обогащение словаря за счет введения новых слов, обозначающих художественные материалы, их свойства и качества; изобразительных средств (точка, линия, контур, штриховка и т.д.). Обозначение словом признаков предметов («карандаш красный и длинный», «мяч круглый, зеленый» и т.п.).

Обучение композиционной деятельности

*Понятие «композиция».* Элементарные приемы композиции на плоскости и пространстве. Понятия: горизонталь, вертикаль, диагональ в построении композиции. Определение связи изображения и изобразительной поверхности. Композиционный центр (зрительный центр композиции). Соотношение изображаемого предмета с параметрами листа

(расположение листа вертикально или горизонтально).

Установление на изобразительной поверхности пространственных отношений (при использовании способов передачи глубины пространства). Понятия: линия горизонта, ближе - больше, дальше - меньше, загромождения.

Установление смысловых связей между изображаемыми предметами. Главное и второстепенное композиции.

Применение выразительных средств композиции: контраст по величине (низкое и высокое, большое и маленькое, тонкое и толстое), контраст по световой насыщенности (темное и светлое). Достижение равновесия композиции с помощью симметрии и т.д.

Применение приемов и правил композиции в рисовании с натуры, тематическом и декоративном рисовании.

Развитие умений воспринимать и изображать форму предметов, пропорции, конструкцию

*Понятие «форма».* Разнообразие форм предметного мира. Сходство и контраст форм. Простые и геометрические формы. Природные формы. Трансформация форм. Влияние форм на представление о его характере. Силуэт. Передача разнообразных предметов на плоскости и в пространстве.

Обследование предметов и выделение необходимых для передачи в рисунке признаков сходства объекта с натурой (или образцом).

Соотнесение формы предметов с геометрическими фигурами (метод обобщения).

Передача пропорций предметов. Строение тела человека, животных и др.

Передача движения различных одушевленных и неодушевленных предметов.

*Понятия «орнамент» и «узор».* Их сходство и различие. Виды орнаментов по форме (в полосе, замкнутый, сетчатый), по содержанию (геометрический, растительный, зооморфный, геральдический и т.д.). Принципы построения орнамента (в полосе, квадрате, круге, треугольнике). Рисование по мотивам Дымковской игрушки, Городецкой, Гжельской росписи и др.

Приемы передачи формы предметов: рисование по опорным точкам; дорисовывание; обведение шаблонов; рисование по клеткам; самостоятельное рисование, составление целого изображения (реального, сказочного) из частей.

Применение приемов передачи графических образов (человека, дерева, дома, животных, птиц, рыб, предметов быта, учебы и отдыха) в рисовании с натуры, тематическом и декоративном рисовании.

Развитие у учащихся восприятия цвета предметов и формирование умения передавать его в рисунке с помощью красок

*Понятие «цвет».* Цвета солнечного спектра (основные, составные, дополнительные). Теплые и холодные цвета. Смешение цветов. Практическое овладение основами цветоведения.

Различение и обозначением словом, некоторых ясно различимых оттенков цветов.

Работа кистью и красками, получение новых цветов и оттенков путем смешения на палитре основных цветов, отражение светлотности цвета (светло зеленый, темно зеленый и т.д.).

Эмоциональное восприятие цвета. Передача с помощью цвета характера персонажа, его эмоционального состояния (радость, грусть). Роль белых и черных красок в эмоциональном звучании и выразительность образа. Подбор цветовых сочетаний при создании сказочных образов: добрые, злые образы.

Обучение восприятию произведений искусства

*Беседы об изобразительном искусстве:*

Роль изобразительного искусства в повседневной жизни человека, в организации его материального окружения. Работа художников, скульпторов, мастеров народных промыслов, дизайнеров. Фотография и произведение изобразительного искусства: сходство и различие.

Виды изобразительного искусства:

— Рисунок. Материалы для рисунка: карандаш, ручка, фломастер, уголь, пастель,

мелки. Приемы работы с различными графическими материалами. Красота и разнообразие природы, человека, зданий, предметов, выраженные средствами рисунка. Изображение деревьев, птиц, животных: общие и характерные черты.

— Живопись. Живописные материалы. Красота и разнообразие природы, человека, зданий, предметов, выраженные средствами живописи, Цвет – основа языка живописи. Образы природы и человека в живописи.

— Скульптура. Материалы скульптуры и их роль в создании выразительного образа. Объем – основа языка скульптуры. Красота человека, животных, выраженная средствами скульптуры.

— Художественное конструирование. Разнообразие материалов для художественного конструирования и моделирования (пластилин, бумага, картон). Возможности использования навыков художественного конструирования и моделирования в жизни человека.

— Народное и декоративно-прикладное искусство. Истоки этого искусства и его роль в жизни человека (украшение жилища, предметов быта, орудий труда, костюмы). Разнообразие форм в природе как основа декоративных форм в прикладном искусстве (цветы, раскраска бабочек, переплетение ветвей деревьев, морозные узоры на стеклах). Сказочные образы в народной культуре и декоративно-прикладном искусстве. Ознакомление с произведениями народных художественных промыслов в России с учетом местных условий.

— Беседы на темы: «Как и о чем создаются картины» Пейзаж, портрет, натюрморт, сюжетная картина. Какие материалы использует художник (краски, карандаши и др.). Художники создали произведения живописи и графики: И.Билибин, В.Васнецов, Ю.Васнецов, В.Канашевич, А.Куинджи, А.Саврасов, В.Сутеев, И.Остроухова, А.Пластов, В.Поленов, И.Левитан, К.Юон, М.Сарьян, П.Сезан, И.Шишкин и т.д.

«Как и о чем создаются скульптуры». Скульптурные изображения (статуя, бюст, статуэтка, группа из нескольких фигур). Какие материалы использует скульптор (мрамор, гранит, глина, пластилин и т.д.). Скульпторы создали произведения скульптуры: В.Ватагин, А.Опекушина, В.Мухина и т.д.

«Как и для чего создаются произведения декоративно-прикладного искусства». Какие материалы используют художники-декораторы. Произведения мастеров расписных промыслов (хохломянская, городецкая, гжельская, жостовская роспись и т.д.).

Минимальный уровень	Достаточный уровень
<p>знать названия художественных материалов, инструментов и приспособлений; их свойств, назначения, правил хранения, обращения с ними и санитарно-гигиенических требований при работе с ними;</p> <p>знать элементарные правила композиции, цветоведения, передачи формы предмета и др.;</p> <p>знать некоторые выразительные средства изобразительного искусства: «изобразительная поверхность», «точка», «линия», «штриховка», «пятно», «цвет»;</p> <p>знать названия предметов, подлежащих рисованию;</p> <p>знать названия некоторых народных и национальных промыслов, изготавливающих игрушки: Дымково, Гжель, Городец, Каргополь и др.;</p> <p>самостоятельно организовывать свое рабочее место в зависимости от характера</p>	<p>знать названия жанров изобразительного искусства (портрет, натюрморт, пейзаж и др.);</p> <p>знать названия некоторых народных и национальных промыслов (Дымково, Гжель, Городец, Хохлома и др.);</p> <p>знать основные особенности некоторых материалов, используемых в рисовании;</p> <p>знать выразительные средства изобразительного искусства: «изобразительная поверхность», «точка», «линия», «штриховка», «контур», «пятно», «цвет», объем, «пространство», «пропорция», «симметрия», «ритм», «динамика» и др.;</p> <p>знать законы и правила цветоведения; светотени; перспективы; построения орнамента, стилизации формы предмета и др.;</p> <p>находить необходимую для выполнения работы информацию в материалах учебника, рабочей тетради;</p>

<p>выполняемой работы: правильно сидеть за столом, располагать лист бумаги на столе, держать карандаш, кисть и др.;</p> <p>следовать при выполнении работы инструкциям учителя; рационально организовать свою изобразительную деятельность; планировать работу; осуществлять текущий и заключительный контроль выполняемых практических действий и корректировку хода практической работы;</p> <p>рисовать с натуры, по памяти, представлению, воображению предметы несложной формы и конструкции; передавать в рисунке содержание несложных произведений в соответствии с темой;</p> <p>применять приемы работы карандашом, акварельными красками с целью передачи фактуры предмета;</p> <p>ориентироваться в пространстве листа; размещать изображение одного или группы предметов в соответствии с параметрами изобразительной поверхности;</p> <p>адекватно передавать цвет изображаемого объекта, определять насыщенность цвета, получать смешанные и некоторые оттенки цвета;</p> <p>узнавать и различать в книжных иллюстрациях и репродукциях изображенные предметы и действия.</p>	<p>следовать при выполнении работы инструкциям учителя или инструкциям, представленным в других информационных источниках;</p> <p>оценивать результаты собственной изобразительной деятельности и одноклассников (красиво, некрасиво, аккуратно, похоже на образец);</p> <p>устанавливать причинно-следственные связи между выполняемыми действиями и их результатами.</p> <p>рисовать с натуры и по памяти после предварительных наблюдений, передавать все признаки и свойства изображаемого объекта; рисовать по воображению;</p> <p>уметь различать и передавать в рисунке эмоциональное состояние и свое отношение к природе, человеку, семье и обществу;</p> <p>уметь различать произведения живописи, графики, скульптуры, архитектуры и декоративно-прикладного искусства;</p> <p>уметь различать жанры изобразительного искусства: пейзаж, портрет, натюрморт, сюжетное изображение.</p>
---	---

## **Физическая культура (Адаптивная физкультура)**

### **Пояснительная записка**

Физическая культура является составной частью образовательного процесса обучающихся с РАС. Она решает образовательные, воспитательные, коррекционно-развивающие и лечебно-оздоровительные задачи. Физическое воспитание рассматривается и реализуется комплексно и находится в тесной связи с умственным, нравственным, эстетическим, трудовым обучением; занимает одно из важнейших мест в подготовке этой категории обучающихся к самостоятельной жизни, производительному труду, воспитывает положительные качества личности, способствует социальной интеграции школьников в общество.

Основная цель изучения данного предмета заключается во всестороннем развитии личности обучающихся с РАС в процессе приобщения их к физической культуре, коррекции недостатков психофизического развития, расширении индивидуальных двигательных возможностей, социальной адаптации.

Основные задачи изучения предмета:

Разнородность состава учащихся начального звена по психическим, двигательным и физическим данным выдвигает ряд конкретных задач физического воспитания:

- коррекция нарушений физического развития;
- формирование двигательных умений и навыков;
- развитие двигательных способностей в процессе обучения;
- укрепление здоровья и закаливание организма, формирование правильной осанки;
- раскрытие возможных избирательных способностей и интересов ребенка для

освоения доступных видов спортивно-физкультурной деятельности;

— формирование и воспитание гигиенических навыков при выполнении физических упражнений;

— формирование установки на сохранение и укрепление здоровья, навыков здорового и безопасного образа жизни;

— поддержание устойчивой физической работоспособности на достигнутом уровне;

— формирование познавательных интересов, сообщение доступных теоретических сведений по физической культуре;

— воспитание устойчивого интереса к занятиям физическими упражнениями;

— воспитание нравственных, морально-волевых качеств (настойчивости, смелости), навыков культурного поведения;

Коррекция недостатков психического и физического развития с учетом возрастных особенностей обучающихся, предусматривает:

— обогащение чувственного опыта;

— коррекцию и развитие сенсомоторной сферы;

— формирование навыков общения, предметно-практической и познавательной деятельности.

Содержание программы отражено в разделах: «Знания о физической культуре», «Гимнастика», «Легкая атлетика», «Лыжная подготовка», «Игры». Каждый из перечисленных разделов включает некоторые теоретические сведения и материал для практической подготовки обучающихся.

Каждому из направлений соответствует ряд учебных задач, которые выстроены в определенной последовательности и решаются на протяжении всех лет обучения.

Программой предусмотрены следующие виды работы:

— беседы о содержании и значении физических упражнений для повышения качества здоровья и коррекции нарушенных функций;

— выполнение физических упражнений на основе показа учителя;

— выполнение физических упражнений без зрительного сопровождения, под словесную инструкцию учителя;

— самостоятельное выполнение упражнений;

— занятия в тренирующем режиме;

— развитие двигательных качеств на программном материале гимнастики, легкой атлетике, формирование двигательных умений и навыков через ознакомление с элементами спортивных и подвижных игр.

#### Знания о физической культуре

Чистота одежды и обуви. Правила утренней гигиены и их значение для человека. Правила поведения на уроках физической культуры (техника безопасности). Чистота зала, снарядов. Значение физических упражнений для здоровья человека. Формирование понятий: опрятность, аккуратность. Физическая нагрузка и отдых. Физическое развитие. Осанка. Физические качества. Понятия о предварительной и исполнительной командах. Предупреждение травм во время занятий. Значение и основные правила закаливания. Понятия: физическая культура, физическое воспитание.

#### Гимнастика

Теоретические сведения. Одежда и обувь гимнаста. Элементарные сведения о гимнастических снарядах и предметах. Правила поведения на уроках гимнастики. Понятия: колонна, шеренга, круг. Элементарные сведения о правильной осанке, равновесии. Элементарные сведения о скорости, ритме, темпе, степени мышечных усилий. Развитие двигательных способностей и физических качеств с помощью средств гимнастики.

#### Практический материал.

##### Построения и перестроения.

Упражнения без предметов (корректирующие и общеразвивающие упражнения):

основные положения и движения рук, ног, головы, туловища;

упражнения для расслабления мышц;  
упражнения для мышц шеи;  
упражнения для укрепления мышц спины и живота;  
упражнения для развития мышц рук и плечевого пояса;  
упражнения для мышц ног;  
упражнения на дыхание;  
упражнения для развития мышц кистей рук и пальцев;  
упражнения для формирования правильной осанки;  
упражнения для укрепления мышц туловища.

Упражнения с предметами:

с гимнастическими палками;  
с флажками;  
с малыми обручами;  
с малыми мячами;  
с большим мячом;  
с набивными мячами (вес 2 кг);  
упражнения на равновесие;  
лазанье и перелезание;

упражнения для развития пространственно-временной дифференцировки и точности движений;

переноска грузов и передача предметов;  
прыжки.

Легкая атлетика

Теоретические сведения. Элементарные понятия о ходьбе, беге, прыжках и метаниях. Правила поведения на уроках легкой атлетики. Понятие о начале ходьбы и бега; ознакомление учащихся с правилами дыхания во время ходьбы и бега. Ознакомление учащихся с правильным положением тела во время выполнения ходьбы, бега, прыжков, метаний. Значение правильной осанки при ходьбе. Развитие двигательных способностей и физических качеств средствами легкой атлетики.

Практический материал. Ходьба. Бег. Прыжки. Метание.

Лыжная подготовка

Теоретические сведения. Элементарные понятия о ходьбе и передвижении на лыжах. Одежда и обувь лыжника. Подготовка к занятиям на лыжах. Правила поведения на уроках лыжной подготовки. Лыжный инвентарь; выбор лыж и палок. Одежда и обувь лыжника. Правила поведения на уроках лыжной подготовки. Правильное техническое выполнение попеременного двухшажного хода. Виды подъемов и спусков. Предупреждение травм и обморожений.

Практический материал. Выполнение строевых команд. Передвижение на лыжах. Спуски, повороты, торможение.

Игры

Теоретические сведения. Элементарные сведения о правилах игр и поведении во время игр. Правила игр. Элементарные игровые технико-тактические взаимодействия (выбор места, взаимодействие с партнером, командой и соперником). Элементарные сведения по овладению игровыми умениями (ловля мяча, передача, броски, удары по мячу)

Практический материал. Подвижные игры:

Коррекционные игры

Игры с бегом;

Игры с прыжками;

Игры с лазанием;

Игры с метанием и ловлей мяча;

Игры с построениями и перестроениями;

Игры с элементами общеразвивающих упражнений;



Игры с бросанием, ловлей, метанием.

<b>Минимальный уровень</b>	<b>Достаточный уровень</b>
<p>иметь представления о физической культуре как средстве укрепления здоровья, физического развития и физической подготовки человека;</p> <p>выполнять комплексы утренней гимнастики под руководством учителя;</p> <p>знать основные правила поведения на уроках физической культуры и осознанно их применять;</p> <p>выполнять несложные упражнения по словесной инструкции при выполнении строевых команд;</p> <p>иметь представления о двигательных действиях; знать основные строевые команды; вести подсчёт при выполнении общеразвивающих упражнений;</p> <p>принимать правильную осанку; ходить в различном темпе с различными исходными положениями;</p> <p>взаимодействовать со сверстниками в организации и проведении подвижных игр, элементов соревнований; участвовать в подвижных играх и эстафетах под руководством учителя;</p> <p>знать правила бережного обращения с инвентарём и оборудованием, соблюдать требования техники безопасности в процессе участия в физкультурно-спортивных мероприятиях.</p>	<p>практически освоить элементы гимнастики, легкой атлетики, лыжной подготовки, спортивных и подвижных игр и др. видов физической культуры;</p> <p>самостоятельно выполнение комплексов утренней гимнастики;</p> <p>владеть комплексами упражнений для формирования правильной осанки и развития мышц туловища; участие в оздоровительных занятиях в режиме дня (физкультминутки);</p> <p>выполнять основные двигательные действия в соответствии с заданием учителя: бег, ходьба, прыжки и др.;</p> <p>подавать и выполнять строевые команды, вести подсчёт при выполнении общеразвивающих упражнений.</p> <p>овладение навыками совместного участия со сверстниками в подвижных играх и эстафетах;</p> <p>оказывать посильную помощь и поддержку сверстникам в процессе участия в подвижных играх и соревнованиях;</p> <p>знать спортивные традиции своего народа и других народов;</p> <p>знать способы использования различного спортивного инвентаря в основных видах двигательной активности и уметь их применять в практической деятельности;</p> <p>знать правила и технику выполнения двигательных действий, уметь применять усвоенные правила при выполнении двигательных действий под руководством учителя;</p> <p>знать и применять правила бережного обращения с инвентарём и оборудованием в повседневной жизни;</p> <p>соблюдать требования техники безопасности в процессе участия в физкультурно-спортивных мероприятиях.</p>

**Ручной труд**

**Пояснительная записка**

Труд – это основа любых культурных достижений, один из главных видов деятельности в жизни человека.

Огромное значение придается ручному труду в развитии ребенка, так как в нем заложены неиссякаемы резервы развития его личности, благоприятные условия для его обучения и воспитания.

Основная цель изучения данного предмета заключается во всестороннем развитии личности учащегося младшего возраста с РАС в процессе формирования трудовой культуры и

подготовки его к последующему обучению в старших классах. Его изучение способствует развитию созидательных возможностей личности, творческих способностей, формированию мотивации успеха и достижений на основе предметно-преобразующей деятельности.

Задачи изучения предмета:

— формирование представлений о материальной культуре как продукте творческой предметно-преобразующей деятельности человека.

— формирование представлений о гармоничном единстве природного и рукотворного мира и о месте в нём человека.

— расширение культурного кругозора, обогащение знаний о культурно-исторических традициях в мире вещей.

— расширение знаний о материалах и их свойствах, технологиях использования.

— формирование практических умений и навыков использования различных материалов в предметно-преобразующей деятельности.

— формирование интереса к разнообразным видам труда.

— развитие познавательных психических процессов (восприятия, памяти, воображения, мышления, речи).

— развитие умственной деятельности (анализ, синтез, сравнение, классификация, обобщение).

— развитие сенсомоторных процессов, руки, глазомера через формирование практических умений.

— развитие регулятивной структуры деятельности (включающей целеполагание, планирование, контроль и оценку действий и результатов деятельности в соответствии с поставленной целью).

— формирование информационной грамотности, умения работать с различными источниками информации.

— формирование коммуникативной культуры, развитие активности, целенаправленности, инициативности; духовно-нравственное воспитание и развитие социально ценных качеств личности.

Коррекция интеллектуальных и физических недостатков с учетом их возрастных особенностей, которая предусматривает:

— коррекцию познавательной деятельности учащихся путем систематического и целенаправленного воспитания и совершенствования у них правильного восприятия формы, строения, величины, цвета предметов, их положения в пространстве, умения находить в трудовом объекте существенные признаки, устанавливать сходство и различие между предметами;

— развитие аналитико-синтетической деятельности, деятельности сравнения, обобщения; совершенствование умения ориентироваться в задании, планировании работы, последовательном изготовлении изделия;

— коррекцию ручной моторики; улучшение зрительно-двигательной координации путем использования вариативных и многократно повторяющихся действий с применением разнообразного трудового материала.

#### Работа с глиной и пластилином

Элементарные знания о глине и пластилине (свойства материалов, цвет, форма). Глина — строительный материал. Применение глины для изготовления посуды. Применение глины для скульптуры. Пластилин — материал ручного труда. Организация рабочего места при выполнении лепных работ. Как правильно обращаться с пластилином. Инструменты для работы с пластилином. Лепка из глины и пластилина разными способами: конструктивным, пластическим, комбинированным. Приемы работы: «разминание», «отщипывание кусочков пластилина», «размазывание по картону» (аппликация из пластилина), «раскатывание столбиками» (аппликация из пластилина), «скатывание шара», «раскатывание шара до овальной формы», «вытягивание одного конца столбика», «сплющивание», «прищипывание», «примазывание» (объемные изделия). Лепка из пластилина геометрических тел (брусек,

цилиндр, конус, шар). Лепка из пластилина, изделий имеющих прямоугольную, цилиндрическую, конусообразную и шарообразную форму.

#### Работа с природными материалами

Элементарные понятия о природных материалах (где используют, где находят, виды природных материалов). Историко-культурологические сведения (в какие игрушки из природных материалов играли дети в старину). Заготовка природных материалов. Инструменты, используемые с природными материалами (шило, ножницы) и правила работы с ними. Организация рабочего места работе с природными материалами. Способы соединения деталей (пластилин, острые палочки). Работа с засушенными листьями (аппликация, объемные изделия). Работа с еловыми шишками. Работа с тростниковой травой. Изготовление игрушек из желудей. Изготовление игрушек из скорлупы ореха (аппликация, объемные изделия).

#### Работа с бумагой

Элементарные сведения о бумаге (изделия из бумаги). Сорта и виды бумаги (бумага для письма, бумага для печати, рисовальная, впитывающая/гигиеническая, крашеная). Цвет, форма бумаги (треугольник, квадрат, прямоугольник). Инструменты и материалы для работы с бумагой и картоном. Организация рабочего места при работе с бумагой. Виды работы с бумагой и картоном:

Разметка бумаги. Экономная разметка бумаги. Приемы разметки:

- разметка с помощью шаблона. Понятие «шаблон». Правила работы с шаблоном. Порядок обводки шаблона геометрических фигур. Разметка по шаблонам сложной конфигурации;

- разметка с помощью чертежных инструментов (по линейке, угольнику, циркулем). Понятия: «линейка», «угольник», «циркуль». Их применение и устройство;

- разметка с опорой на чертеж. Понятие «чертеж». Линии чертежа. Чтение чертежа.

Вырезание ножницами из бумаги. Инструменты для резания бумаги. Правила обращения с ножницами. Правила работы ножницами. Удержание ножниц. Приемы вырезания ножницами: «разрез по короткой прямой линии»; «разрез по короткой наклонной линии»; «надрез по короткой прямой линии»; «разрез по длинной линии»; «разрез по незначительно изогнутой линии»; «округление углов прямоугольных форм»; «вырезание изображений предметов, имеющие округлую форму»; «вырезание по совершенной кривой линии (кругу)». Способы вырезания: «симметричное вырезание из бумаги, сложенной пополам»; «симметричное вырезание из бумаги, сложенной несколько раз»; «тиражирование деталей».

Обрывание бумаги. Разрывание бумаги по линии сгиба. Отрывание мелких кусочков от листа бумаги (бумажная мозаика). Обрывание по контуру (аппликация).

Складывание фигурок из бумаги (оригами). Приемы сгибания бумаги: «сгибание треугольника пополам», «сгибание квадрата с угла на угол»; «сгибание прямоугольной формы пополам»; «сгибание сторон к середине»; «сгибание углов к центру и середине»; «сгибание по типу «гармошки»; «вогнуть внутрь»; «выгнуть наружу».

Сминание и скатывание бумаги в ладонях. Сминание пальцами и скатывание в ладонях бумаги (плоскостная и объемная аппликация).

Конструирование из бумаги и картона (из плоских деталей; на основе геометрических тел (цилиндра, конуса), изготовление коробок).

Соединение деталей изделия. Клеевое соединение. Правила работы с клеем и кистью. Приемы клеевого соединения: «точечное», «сплошное». Щелевое соединение деталей (щелевой замок).

#### Картонажно-переплетные работы

Элементарные сведения о картоне (применение картона). Сорта картона. Свойства картона. Картонажные изделия. Инструменты и приспособления. Изделия в переплете. Способы окантовки картона: «окантовка картона полосками бумаги», «окантовка картона листом бумаги».

#### Работа с текстильными материалами

Элементарные сведения о нитках (откуда берутся нитки). Применение ниток. Свойства

ниток. Цвет ниток. Как работать с нитками. Виды работы с нитками:

Наматывание ниток на картонку (плоские игрушки, кисточки).

Связывание ниток в пучок (ягоды, фигурки человечком, цветы).

Шитье. Инструменты для швейных работ. Приемы шитья: «игла вверх-вниз»,

Вышивание. Что делают из ниток. Приемы вышивания: вышивка «прямой строчкой», вышивка прямой строчкой «в два приема», «вышивка стежком «вперед иголку с перевивом», вышивка строчкой косога стежка «в два приема».

Элементарные сведения о тканях. Применение и назначение ткани в жизни человека. Из чего делают ткань, Свойства ткани (мнется, утюжится; лицевая и изнаночная сторона ткани; шероховатые, шершавые, скользкие, гладкие, толстые, тонкие; режутся ножницами, прошиваются иглками, сматываются в рулоны, скучиваются). Цвет ткани. Сорты ткани и их назначение (шерстяные ткани, хлопковые ткани). Кто шьет из ткани. Инструменты и приспособления, используемые при работе с тканью. Правила хранения игл. Виды работы с нитками (раскрой, шитье, вышивание, аппликация на ткани, вязание, плетение, окрашивание, набивка рисунка).

Раскрой деталей из ткани. Понятие «лекало». Последовательность раскроя деталей из ткани.

Шитье. Завязывание узелка на нитке. Соединение деталей, выкроенных из ткани, прямой строчкой, строчкой «косыми стежками и строчкой петлеобразного стежка (закладки, кухонные предметы, игрушки).

Ткачество. Как ткут ткани. Виды переплетений ткани (редкие, плотные переплетения). Процесс ткачества (основа, уток, челнок, полотняное переплетение).

Скручивание ткани. Историко-культурологические сведения (изготовление кукол-скруток из ткани в древние времена).

Отделка изделий из ткани. Аппликация на ткани. Работа с тесьмой. Применение тесьмы. Виды тесьмы (простая, кружевная, с орнаментом).

Ремонт одежды. Виды ремонта одежды (пришивание пуговиц, вешалок, карманом и т.д.). Пришивание пуговиц (с двумя и четырьмя сквозными отверстиями, с ушком). Отделка изделий пуговицами. Изготовление и пришивание вешалки

#### Работа с древесными материалами

Элементарные сведения о древесине. Изделия из древесины. Понятия «дерево» и «древесина». Материалы и инструменты. Заготовка древесины. Кто работает с древесными материалами (плотник, столяр). Свойства древесины (цвет, запах, текстура).

Способы обработки древесины ручными инструментами и приспособлениями (зачистка напильником, наждачной бумагой).

Способы обработки древесины ручными инструментами (пиление, заточка точилкой).

Аппликация из древесных материалов (опилок, карандашной стружки, древесных заготовок для спичек). Клеевое соединение древесных материалов.

#### Работа с металлом

Элементарные сведения о металле. Применение металла. Виды металлов (черные, цветные, легкие тяжелые, благородные). Свойства металлов. Цвет металла. Технология ручной обработки металла. Инструменты для работы по металлу.

Работа с алюминиевой фольгой. Приемы обработки фольги: «сминание», «сгибание», «сжимание», «скручивание», «скатывание», «разрывание», «разрезание».

#### Работа с проволокой

Элементарные сведения о проволоке (медная, алюминиевая, стальная). Применение проволоки в изделиях. Свойства проволоки (толстая, тонкая, гнется). Инструменты (плоскогубцы, круглогубцы, кусачки). Правила обращения с проволокой.

Приемы работы с проволокой: «сгибание волной», «сгибание в кольцо», «сгибание в спираль», «сгибание вдвое, втрое, вчетверо», «намотка на карандаш», «сгибание под прямым углом».

Получение контуров геометрических фигур, букв, декоративных фигурок птиц, зверей,

человечков.

#### Работа с металлоконструктором

Элементарные сведения о металлоконструкторе. Изделия из металлоконструктора. Набор деталей металлоконструктора (планки, пластины, косынки, углы, скобы планшайбы, гайки, винты). Инструменты для работы с металлоконструктором (гаечный ключ, отвертка).

Соединение планок винтом и гайкой.

#### Комбинированные работы с разными материалами

Виды работ по комбинированию разных материалов:

пластилин, природные материалы; бумага, пластилин; бумага, нитки; бумага, ткань; бумага, древесные материалы; бумага пуговицы; проволока, бумага и нитки; проволока, пластилин, скорлупа ореха.

<b>Минимальный уровень</b>	<b>Достаточный уровень</b>
<p>знание правил организации рабочего места и умение самостоятельно его организовать в зависимости от характера выполняемой работы, (рационально располагать инструменты, материалы и приспособления на рабочем столе, сохранять порядок на рабочем месте);</p> <p>знание видов трудовых работ;</p> <p>знание названий и некоторых свойств поделочных материалов, используемых на уроках ручного труда; знание и соблюдение правил их хранения, санитарно-гигиенических требований при работе с ними;</p> <p>знание названий инструментов, необходимых на уроках ручного труда, их устройства, правил техники безопасной работы с колющими и режущими инструментами;</p> <p>знание приемов работы (разметки деталей, выделения детали из заготовки, формообразования, соединения деталей, отделки изделия), используемые на уроках ручного труда;</p> <p>умение анализировать объект, подлежащий изготовлению, выделять и называть его признаки и свойства; определять способы соединения деталей;</p> <p>умение составлять стандартный план работы по пунктам;</p> <p>умение владеть некоторыми технологическими приемами ручной обработки материалов;</p> <p>умение работать с доступными материалами (глиной и пластилином; природными материалами; бумагой и картоном; нитками и тканью; проволокой и металлом; древесиной; конструировать из металлоконструктора);</p>	<p>знание правил рациональной организации труда, включающих упорядоченность действий и самодисциплину;</p> <p>знание об исторической, культурной и эстетической ценности вещей;</p> <p>знание видов художественных ремесел;</p> <p>умение находить необходимую информацию в материалах учебника, рабочей тетради;</p> <p>умение руководствоваться правилами безопасной работы режущими и колющими инструментами, соблюдать санитарно-гигиенические требования при выполнении трудовых работ;</p> <p>умение осознанно подбирать материалы их по физическим, декоративно-художественным и конструктивным свойствам;</p> <p>умение отбирать в зависимости от свойств материалов и поставленных целей оптимальные и доступные технологические приемы ручной обработки; экономно расходовать материалы;</p> <p>умение работать с разнообразной наглядностью: составлять план работы над изделием с опорой на предметно-операционные и графические планы, распознавать простейшие технические рисунки, схемы, чертежи, читать их и действовать в соответствии с ними в процессе изготовления изделия;</p> <p>умение осуществлять текущий самоконтроль выполняемых практических действий и корректировку хода практической работы;</p> <p>оценивать свое изделие (красиво, некрасиво, аккуратное, похоже на образец);</p> <p>устанавливать причинно-следственные связи между выполняемыми действиями и их</p>

	<p>результатами;          выполнять общественные поручения по уборке класса/мастерской после уроков трудового обучения.</p>
--	---

### **Коррекционно-развивающая область.**

**Коррекционно-развивающая область является обязательной частью внеурочной деятельности,** поддерживающей процесс освоения содержания ФАОП НОО обучающимися с РАС и легкой умственной отсталостью (интеллектуальными нарушениями).

Содержание коррекционно-развивающей области представлено следующими обязательными коррекционными курсами: «Формирование коммуникативного поведения» (фронтальные и индивидуальные занятия), «Музыкально-ритмические занятия» (фронтальные занятия), «Социально-бытовая ориентировка» (фронтальные занятия), «Развитие познавательной деятельности» (индивидуальные занятия). Содержание данной области может быть дополнено организацией самостоятельно на основании рекомендаций ПМПК, ИПРА.

#### **Коррекционный курс «Формирование коммуникативного поведения» (фронтальные и индивидуальные занятия).**

Основные задачи реализации содержания коррекционного курса: формирование мотивации к взаимодействию со сверстниками и взрослыми, коррекция нарушений аффективного, сенсорно-перцептивного, коммуникативного и личностного развития, дезадаптивных форм поведения, активизация навыков устной коммуникации, речевого поведения, включая выражение мыслей и чувств в самостоятельных высказываниях,

развитие коммуникативных навыков обучающихся, формирование средств невербальной и вербальной коммуникации, их использование в различных видах учебной и внешкольной деятельности.

#### **Коррекционный курс «Музыкально-ритмические занятия» (фронтальные занятия).**

**Основные задачи реализации содержания данного коррекционного курса:**

эстетическое воспитание, развитие эмоционально - волевой и познавательной сферы, творческих возможностей обучающихся,

обогащение общего и речевого развития, расширение кругозора,

развитие восприятия музыки,

формирование правильных, координированных, выразительных и ритмичных движений под музыку (основных, элементарных гимнастических и танцевальных), правильной осанки, умений выполнять построения и перестроения, исполнять под музыку несложные композиции народных, бальных и современных танцев, импровизировать движения под музыку,

формирование умений эмоционально, выразительно и ритмично исполнять музыкальные пьесы на элементарных музыкальных инструментах в ансамбле под аккомпанемент педагогического работника,

развитие у обучающихся стремления и умений применять приобретенный опыт в музыкально-ритмической деятельности во внеурочное время, в том числе при реализации совместных проектов со сверстниками.

#### **Коррекционный курс «Социально-бытовая ориентировка» (фронтальные занятия).**

**Основные задачи реализации содержания курса:**

формирование представлений о предметах и явлениях окружающего мира в ходе специально организованной практической социально - бытовой деятельности,

развитие жизненных компетенций, необходимых в учебной и внеурочной деятельности, способствующих социальной адаптации,

развитие навыков самообслуживания, помощи близким, в том числе, выполнения различных поручений, связанных с бытом семьи,

формирование элементарных знаний о технике безопасности и их применение в повседневной жизни,

знакомство с трудом родителей (законных представителей) и других взрослых,

формирование элементарных экономических и правовых знаний, необходимых для жизнедеятельности обучающихся.

**Коррекционный курс «Развитие познавательной деятельности» (индивидуальные занятия).**

**Основные задачи реализации содержания:**

коррекция и развитие высших психических функций (сенсорно-перцептивной сферы, представлений, внимания, памяти, мышления и других),

активизация познавательной деятельности с учетом возможностей и особенностей каждого обучающегося. Содержание данной области может быть дополнено организацией самостоятельно на основании рекомендаций ПМПК, ИПР.

**Программа формирования базовых учебных действий обучающихся с умственной отсталостью (далее - программа формирования БУД) реализуется в процессе всего периода обучения, в процессе учебной и внеурочной деятельности и конкретизирует требования Стандарта к личностным и предметным результатам освоения АООП.**

Программа строится на основе деятельностного подхода к обучению и позволяет реализовывать коррекционно-развивающий потенциал образования обучающихся с умственной отсталостью (интеллектуальными нарушениями).

Базовые учебные действия обеспечивают становление учебной деятельности обучающегося с умственной отсталостью в основных ее составляющих: познавательной, регулятивной, коммуникативной, личностной.

**Цель реализации программы** формирования БУД состоит в формировании основ учебной деятельности обучающихся с легкой умственной отсталостью (интеллектуальными нарушениями), которые обеспечивают его подготовку к самостоятельной жизни в обществе и овладение доступными видами профильного труда.

**Задачи реализации программы:**

- 1) Формирование мотивационного компонента учебной деятельности.
- 2) Овладение комплексом базовых учебных действий, составляющих операционный компонент учебной деятельности.
- 3) Развитие умений принимать цель и готовый план деятельности, планировать знакомую деятельность, контролировать и оценивать ее результаты в опоре на организационную помощь педагогического работника.

Для реализации поставленной цели и соответствующих ей задач необходимо: определить функции и состав базовых учебных действий, учитывая психофизические особенности и своеобразие учебной деятельности обучающихся;

определить связи базовых учебных действий с содержанием учебных предметов.

Согласно требованиям Стандарта уровень сформированности базовых учебных действий обучающихся с умственной отсталостью (интеллектуальными нарушениями) определяется на момент завершения обучения образовательной организации.

**Функции, состав и характеристика БУД обучающихся с умственной отсталостью (интеллектуальными нарушениями).**

В качестве БУД рассматриваются операционные, мотивационные, целевые и оценочные.

**Функции БУД:**

обеспечение успешности (эффективности) изучения содержания любой предметной области;

реализация преемственности обучения на всех ступенях образования;

формирование готовности обучающегося с умственной отсталостью (интеллектуальными нарушениями) к дальнейшей трудовой деятельности;

обеспечение целостности развития личности обучающегося.

**С учетом возрастных особенностей** обучающихся с умственной отсталостью (интеллектуальными нарушениями) базовые учебные действия целесообразно рассматривать на различных этапах обучения.

По возможностям обучения выделяют четыре группы умственно отсталых учащихся.

**I группу** составляют ученики, наиболее успешно овладевающие программным материалом в процессе фронтального обучения. Все задания ими, как правило, выполняются самостоятельно. Они не испытывают больших затруднений при выполнении измененного задания, в основном правильно используют имеющийся опыт, выполняя новую работу. Умение объяснять свои действия словами свидетельствует о сознательном усвоении этими учащимися



программного материала. Им доступен некоторый уровень обобщения. Полученные знания и умения такие ученики успешнее остальных применяют на практике. При выполнении сравнительно сложных заданий им нужна незначительная активизирующая помощь педагога.

Приобретенные знания и умения такие дети, как правило, не теряют, могут применять их при выполнении аналогичного и сравнительно нового изделия.

**Учащиеся II группы** достаточно успешно обучаются в классе. В ходе обучения эти дети испытывают несколько большие трудности, чем ученики I группы. Они в основном понимают фронтальное объяснение учителя, неплохо запоминают изучаемый материал, но без помощи сделать элементарные выводы и обобщения не в состоянии. Их отличает меньшая самостоятельность в выполнении всех видов работ, они нуждаются в помощи учителя, как активизирующей, так и организующей. Перенос знаний в новые условия их в основном не затрудняет. Но при этом ученики снижают темп работы, допускают ошибки, которые могут быть исправлены с незначительной помощью. Объяснения своих действий у учащихся II группы недостаточно точны, даются в развернутом плане с меньшей степенью обобщенности.

Исполнительская деятельность и словесные отчеты говорят об осознании детьми порядка действий. Ученики довольно успешно применяют имеющиеся знания и умения при выполнении новых изделий, но, все же, допускают ошибки.

**К III группе** относятся ученики, с трудом усваивающие программный материал, нуждающиеся в разнообразных видах помощи (словесно-логической, наглядной и предметно-практической). Успешность усвоения знаний, в первую очередь, зависит от понимания детьми того, что им сообщается. Для этих учащихся характерно недостаточное осознание вновь сообщаемого материала (правила, теоретические сведения, факты). Им трудно определить главное в изучаемом материале, установить логическую связь частей, отделить второстепенное. Им трудно понять материал во время фронтальных занятий, они нуждаются в дополнительном объяснении. Их отличает низкая самостоятельность. Темп усвоения материала у этих учащихся значительно ниже, чем у детей, отнесенных к II группе. Несмотря на трудности усвоения материала, ученики в основном не теряют приобретенных знаний и умений могут их применить при выполнении аналогичного задания, однако каждое несколько измененное задание воспринимается ими как новое. Это свидетельствует о низкой способности учащихся данной группы обобщать из суммы полученных знаний и умений выбрать нужное и применить адекватно поставленной задаче. Школьники III группы в процессе обучения в некоторой мере преодолевают инертность, значительная помощь им бывает нужна, главным образом, в начале выполнения задания, после чего они могут работать более самостоятельно, пока не встретятся с новой трудностью. Деятельность учеников этой группы нужно постоянно организовывать, пока они не поймут основного в изучаемом материале. После этого школьники увереннее выполняют задания и лучше дают словесный отчет о нем. Это говорит хотя и о затрудненном, но в определенной мере осознанном процессе усвоения.

**К IV группе** относятся учащиеся, которые овладевают учебным материалом специальной (коррекционной) школы VIII вида на самом низком уровне. При этом только фронтального обучения для них явно недостаточно. Они нуждаются в выполнении большого количества упражнений, введении дополнительных приемов обучения, постоянном контроле и подсказках во время выполнения работ. Сделать выводы с некоторой долей самостоятельности, использовать прошлый опыт им недоступно. Учащимся требуется четкое неоднократное объяснение учителя при выполнении любого задания. Помощь учителя в виде прямой подсказки одними учениками используется верно, другие и в этих условиях допускают ошибки. Эти школьники не видят ошибок в работе, им требуется конкретное указание на них и объяснение к исправлению. Каждое последующее задание воспринимается ими как новое. Знания усваиваются чисто механически, быстро забываются. Они могут усвоить значительно меньший объем знаний и умений, чем предлагается программой вспомогательной школы. Наблюдения за деятельностью детей этой группы на уроках труда показывают, что они не могут полностью усвоить программный материал.

Отнесенность школьников к той или иной группе не является стабильной. Под влиянием

корректирующего обучения учащиеся развиваются и могут переходить в группу выше или занять более благополучное положение внутри группы.

Все ученики, выделенные в четыре группы, нуждаются в дифференцированном подходе в процессе фронтального обучения. Достаточно успешное продвижение учащихся I и II группы позволяет для решения некоторых задач обучения на разных предметах объединить их в одну группу. Эти школьники понимают фронтальное объяснение, обладают определенной самостоятельностью при выполнении заданий, могут сами или с незначительной помощью осуществлять перенос имеющихся знаний и умений.

С учетом психического недоразвития учащихся базовые учебные действия расцениваются применительно к каждой категории, в зависимости от способностей и потребностей к обучению. Все мероприятия коррекционно-развивающего процесса базируются на развитии личности ребенка в целом, а не на тренировке отдельных функций. Формирование и развитие основных навыков и умений ведется по направлениям:

- моторика (развитие ощущений собственного тела и нормализация тактильной чувствительности лежат в основе моторных навыков и рассматриваются как условия развития познавательных и социальных задатков ребенка;

- восприятие (развитие способности ученика воспринимать и интегрировать раздражители, обогащая собственные знания, опыт и обеспечивая тем самым свою защищенность);

- самообслуживание (навыки самообслуживания имеют большое значение для развития);

- ориентация ученика в окружающем мире (познакомить ребенка с окружающим миром в полном объеме и научить способности ориентироваться в нем, правильно воспринимать людей, уметь различать, узнавать ситуации и предметы);

- социальные отношения (помочь ученикам, используя специальные педагогические приемы, установить и поддержать контакты с окружающими людьми, находить общий язык с ними);

- трудовая деятельность (умственно отсталые дети не всегда имеют возможность чем-либо заниматься). Основными целями этого направления является попытка побудить ребят к трудовой деятельности, развить и скоординировать основные двигательные навыки ребенка и на их основе выработать специальные производственные навыки, научить ребенка откладывать свои сиюминутные желания и доводить начатое дело до конца.

Программа формирования базовых учебных действий (БУД) обучающихся с умственной отсталостью реализуется в начальных (1-4) и старших (5-9) классах. Она конкретизирует требования Стандарта к личностным и предметным результатам освоения АООП и служит основой разработки программ учебных дисциплин.

Основная цель реализации программы формирования БУД состоит в формировании школьника с умственной отсталостью как субъекта учебной деятельности, которая обеспечивает одно из направлений его подготовки к самостоятельной жизни в

обществе и овладения доступными видами профильного труда.

Задачами реализации программы являются:

- формирование мотивационного компонента учебной деятельности;

- овладение комплексом базовых учебных действий, составляющих операционный компонент учебной деятельности;

- развитие умений принимать цель и готовый план деятельности, планировать знакомую деятельность, контролировать и оценивать ее результаты в опоре на организационную помощь педагога.

### **Базовый учебные действия (1<sup>1</sup>) 1-4 классы**

БУД, формируемые у младших обучающихся 1 - 4 и дополнительный классы, обеспечивают, с одной стороны, успешное начало школьного обучения и осознанное отношение к обучению, с другой - составляют основу формирования в старших классах более

сложных действий, которые содействуют дальнейшему становлению обучающегося как субъекта осознанной активной учебной деятельности на доступном для него уровне.

**Личностные учебные действия** обеспечивают готовность обучающегося к принятию новой роли "ученика", понимание им на доступном уровне ролевых функций и включение в процесс обучения на основе интереса к его содержанию и организации.

**Коммуникативные учебные действия** обеспечивают способность вступать в коммуникацию с взрослыми и сверстниками в процессе обучения.

**Регулятивные учебные действия** обеспечивают успешную работу на любом уроке и любом этапе обучения. Благодаря им создаются условия для формирования и реализации начальных логических операций.

**Познавательные учебные действия** представлены комплексом начальных логических операций, которые необходимы для усвоения и использования знаний и умений в различных условиях, составляют основу для дальнейшего формирования логического мышления обучающихся.

Умение использовать все группы действий в различных образовательных ситуациях является показателем их сформированности.

### Характеристика базовых учебных действий 1 (1<sup>1</sup>)-4 классы

Личностные учебные действия	Коммуникативные учебные действия	Регулятивные учебные действия	Познавательные учебные действия
<p><i>Личностные учебные действия включают следующие умения:</i> *осознавать себя как ученика, заинтересованного посещением школы, обучением, занятиями, как члена семьи, одноклассника, друга; *способность осмысленно воспринимать социальное окружение, принимать своё место в нем, принимать соответствующие возрасту ценности и социальные роли; * положительно относиться к окружающей действительности, быть готовым к организации взаимодействия с ней и эстетическому ее восприятию;</p>	<p><i>Коммуникативные учебные действия включают следующие умения:</i> * вступать в контакт и работать в коллективе (учитель - ученик, ученик - ученик, ученик - класс, учитель – класс); * использовать принятые ритуалы социального взаимодействия с одноклассниками и учителем; * обращаться за помощью и принимать помощь; * слушать и понимать инструкцию к учебному заданию в разных видах деятельности и быту; * сотрудничать со взрослыми и сверстниками в разных</p>	<p><i>Регулятивные учебные действия включают следующие умения:</i> *адекватно использовать ритуалы школьного поведения (поднимать руку, вставать и выходить из-за парты и т. д.); *принимать цели и произвольно включаться в деятельность, следовать предложенному плану и работать в общем темпе; *активно участвовать в деятельности, контролировать и оценивать свои действия и действия</p>	<p><i>К познавательным учебным действиям относятся следующие умения:</i> * выделять существенные, общие и отличительные свойства предметов; *устанавливать видородовые отношения предметов; *делать простейшие обобщения, сравнивать, классифицировать на наглядном материале; *пользоваться знаками, символами, предметами-заместителями; * читать; писать; выполнять арифметические действия; *наблюдать под</p>

<p>*воспринимать мир целостно, социально ориентированно в единстве его природной и социальной частей; *самостоятельно выполнять учебные задания, поручения, договоренности; *понимать и принимать личную ответственность за свои поступки на основе представлений об этических нормах и правилах поведения в современном обществе; *готовность безопасно и бережно вести себя в природе и обществе.</p>	<p>социальных ситуациях; * доброжелательно относиться, сопереживать, конструктивно взаимодействовать с людьми; * договариваться и изменять свое поведение с учетом поведения других участников спорной ситуации.</p>	<p>одноклассников; *соотносить свои действия и их результаты с заданными образцами. *принимать оценку деятельности.  *оценивать ее с учетом предложенных критериев, корректировать свою деятельность с учетом выявленных недочетов.</p>	<p>руководством взрослого за предметами и явлениями окружающей действительности. *работать с несложной по содержанию и структуре информацией (понимать изображение, текст, устное высказывание, элементарное схематическое изображение, таблицу, предъявленные на бумажных и электронных носителях).</p>
---	--	---	--

### Связи БУД с содержанием учебных предметов.

В программе БУД достаточным является отражение их связи с содержанием учебных предметов в виде схемы, таблиц. В связи с различиями в содержании и перечне конкретных учебных действий для разных ступеней образования (классов) необходимо отдельно отразить эти связи. При этом следует учитывать, что практически все БУД формируются в той или иной степени при изучении каждого предмета, поэтому следует отбирать и указывать те учебные предметы, которые в наибольшей мере способствуют формированию конкретного действия.

### Связи базовых учебных действий с содержанием учебных предметов 1 (1<sup>1</sup>)-4 классы.

Перечень учебных действий	Предметная область	Учебный предмет
<b>Личностные учебные действия</b>		
осознание себя как ученика, заинтересованного посещением школы, обучением, занятиями, как члена семьи, одноклассника, друга	Язык и речевая практика	Русский язык. Чтение Речевая практика
	Математика	Математика
способность к осмыслению социального окружения, своего места в нем, принятие соответствующих возрасту ценностей и	Язык и речевая практика	Русский язык. Чтение Речевая практика

социальных ролей	Технология	Трудовое обучение
положительное отношение к окружающей действительности, готовность к организации взаимодействия с ней и эстетическому ее восприятию	Язык и речевая практика	Русский язык. Чтение Речевая практика
	Искусство	Музыка, Изобразительное искусство
	Физическая культура	Адаптивная физкультура
	Технология	Трудовое обучение
целостный, социально ориентированный взгляд на мир в единстве его природной и социальной частей	Язык и речевая практика	Русский язык. Чтение Речевая практика
самостоятельность в выполнении учебных заданий, поручений, договоренностей	Язык и речевая практика	Русский язык. Чтение Речевая практика
	Математика	Математика
	Технология	Трудовое обучение
понимание личной ответственности за свои поступки на основе представлений об этических нормах и правилах поведения в современном обществе	Язык и речевая практика	Русский язык. Чтение Речевая практика
	Физическая культура	Адаптивная физкультура
	Технологии	Трудовое обучение
готовность к безопасному и бережному поведению в природе и обществе	Язык и речевая практика	Русский язык. Чтение Речевая практика
<b>Коммуникативные учебные действия</b>		
вступать в контакт и работать в коллективе (учитель–ученик, ученик–ученик, ученик–класс, учитель–класс)	Язык и речевая практика	Русский язык. Чтение Речевая практика
	Математика	Математика
	Физическая культура	Адаптивная физкультура
	Технология	Трудовое обучение
использовать принятые ритуалы социального взаимодействия с одноклассниками и учителем	Язык и речевая практика	Русский язык. Чтение Речевая практика
	Математика	Математика
	Искусство	Музыка, пение. Изобразительное искусство
	Физическая культура	Адаптивная физкультура
обращаться за помощью и принимать помощь	Технология	Трудовое обучение
	Искусство	Музыка, пение. Изобразительное искусство
	Математика	Математика
слушать и понимать инструкцию к учебному заданию в разных видах деятельности и быту	Математика	Математика
	Физическая культура	Адаптивная физкультура
	Технология	Трудовое обучение
	Искусство	Музыка, пение. Изобразительное искусство
сотрудничать с взрослыми и сверстниками в разных социальных ситуациях; доброжелательно относиться, сопереживать, конструктивно взаимодействовать с людьми	Физическая культура	Адаптивная физкультура
	Технология	Трудовое обучение
	Искусство	Музыка, пение. Изобразительное искусство

договариваться и изменять свое поведение в соответствии с объективным мнением большинства в конфликтных или иных ситуациях взаимодействия с окружающими	Язык и речевая практика	Русский язык. Чтение Речевая практика
	Физическая культура	Адаптивная физкультура
<b>Регулятивные учебные действия</b>		
адекватно соблюдать ритуалы школьного поведения (поднимать руку, вставать и выходить из-за парты и т. д.)	Язык и речевая практика  Математика Искусство Технология Физическая культура  Естествознание	Русский язык. Чтение Речевая практика
принимать цели и произвольно включаться в деятельность		Математика
следовать предложенному плану и работать в общем темпе		Музыка
активно участвовать в деятельности, контролировать и оценивать свои действия и действия одноклассников		Изобразительное искусство
соотносить свои действия и их результаты с заданными образцами		Трудовое обучение
принимать оценку деятельности, оценивать ее с учетом предложенных критериев		Адаптивная физкультура Мир природы и человека
корректировать свою деятельность с учетом выявленных недочетов		
<b>Познавательные учебные действия</b>		
выделять некоторые существенные, общие и отличительные свойства хорошо знакомых пред- метов	Язык и речевая практика	Русский язык. Чтение Речевая практика
	Математика	Математика
	Искусство	Изобразительное искусство
устанавливать видородовые отношения предметов	Язык и речевая практика	Русский язык. Чтение Речевая практика
	Математика	Математика
делать простейшие обобщения, сравнивать, классифицировать на наглядном материале	Язык и речевая практика	Русский язык. Чтение Речевая практика
	Математика	Математика
	Искусство	Изобразительное искусство
пользоваться знаками, символами, предметами- заместителями	Язык и речевая практика	Русский язык. Чтение Речевая практика
	Математика	Математика
	Искусство	Музыка, пение. Изобразительное искусство
читать	Язык и речевая практика	Русский язык. Чтение Речевая практика
писать	Язык и речевая практика	Русский язык
выполнять арифметические действия	Математика	Математика
наблюдать под руководством взрослого за предметами и явлениями окружающей действительности	Язык и речевая практика Математика	Русский язык. Чтение Речевая практика

<p>работать с несложной по содержанию и структуре информацией (понимать изображение, текст, устное высказывание, элементарное схематическое изображение, таблицу, предъявленных на бумажных и электронных и других носителях)</p>	<p>Искусство</p>	<p>Математика Изобразительное искусство</p>
---	------------------	---

В процессе обучения необходимо осуществлять мониторинг всех БУД, который будет отражать индивидуальные достижения обучающихся и позволит делать выводы об эффективности проводимой работы. Результат сформированности БУДов отражается в *Мониторинге сформированности базовых учебных действий*, которые прописаны в **Положении о промежуточной аттестации обучающихся по итогам усвоения АООП в соответствии с ФГОС образования обучающихся с умственной отсталостью (интеллектуальными нарушениями).**

**Цель мониторинга уровня сформированности БУД:**

отследить уровень сформированности базовых учебных действий на определенном этапе развития обучающихся в условиях реализации ФГОС .

**Задачи мониторинга:**

1. Обеспечение преемственности и единообразия в процедурах оценки качества результатов на каждой ступени образования в условиях внедрения ФГОС.
2. Апробация системы критериев и показателей уровня сформированности БУД на всех этапах обучения.
3. Выявление и анализ факторов, способствующих формированию БУД.

Получаемая в ходе педагогического мониторинга информация, является основанием выявления *индивидуальной динамики* качества развития обучающегося, для прогнозирования деятельности педагога, для осуществления необходимой коррекции, а также инструментом оповещения родителей о состоянии и проблемах, имеющих в образовании ребенка.

Начинается эта работа с первых дней обучения в школе. Для выявления индивидуальной динамики необходимо знать стартовые возможности обучающихся, поступивших в школу. Поэтому в начале сентября проводится стартовая диагностика совместно с психологом школы .

Результаты диагностики позволят поставить педагогические задачи на адаптационный период.

Мониторинг качества образования в коррекционной школе является механизмом контроля и оценки качества образовательного процесса и позволяет выявить тенденции в развитии конкретного образовательного учреждения, а также позволяет получить данные, характеризующие подготовку обучающихся на промежуточных и завершающих этапах обязательного школьного образования.

Представленный мониторинг позволяет выявить факторы, влияющие на качество образовательного процесса, и принять адекватные педагогические и управленческие решения по коррекции процесса воспитания и обучения и созданию условий для совершенствования образовательной среды. Для оценки сформированности каждого действия используется следующая **система оценки:**

0 баллов - действие отсутствует, обучающийся не понимает его смысла, не включается в процесс выполнения вместе с учителем;

1 балл - смысл действия понимает, связывает с конкретной ситуацией, выполняет

действие только по прямому указанию педагогического работника, при необходимости требуется оказание помощи;

2 балла - преимущественно выполняет действие по указанию педагогического работника, в отдельных ситуациях способен выполнить его самостоятельно;

3 балла - способен самостоятельно выполнять действие в определенных ситуациях, нередко допускает ошибки, которые исправляет по прямому указанию педагогического работника;

4 балла - способен самостоятельно применять действие, но иногда допускает ошибки, которые исправляет по замечанию педагогического работника;

5 баллов - самостоятельно применяет действие в любой ситуации.

Балльная система оценки позволяет объективно оценить промежуточные и итоговые достижения каждого обучающегося в овладении конкретными учебными действиями, получить общую картину сформированности учебных действий у всех обучающихся, и на этой основе осуществить корректировку процесса их формирования на протяжении всего времени обучения. В соответствии с требованиями Стандарта обучающихся с умственной отсталостью (интеллектуальными нарушениями) Организация самостоятельно определяет содержание и процедуру оценки БУД.



## Программа коррекционной работы.

Программа коррекционной работы рассчитана на обучающихся с лёгкой умственной отсталостью и с умеренной и тяжелой умственной отсталостью ( варианты 8.1, 8.2), а так же для обучающихся с умственной отсталостью РАС ( вариант 8.3, 8.4) Получение образования детьми данной категории, является одним из основных и неотъемлемых условий их успешной социализации, обеспечения их полноценного участия в жизни общества, эффективной самореализации в различных видах профессиональной и социальной деятельности.

Для данной категории учащихся необходимы условия, позволяющие осваивать программу в соответствии со своими возможностями и индивидуальными потребностями.

Программа коррекционной работы (далее программа КРР) разработана в соответствии с Федеральным государственным образовательным стандартом образования обучающихся с умственной отсталостью (интеллектуальными нарушениями) (далее ФГОС УО) на основе Федеральной адаптированной основной общеобразовательной программы образования обучающихся с умственной отсталостью (интеллектуальными нарушениями).

Коррекционная работа представляет собой систему комплексного психолого-медико-педагогического сопровождения обучающихся с умственной отсталостью в условиях образовательного процесса, направленного на освоение ими АООП, преодоление и (или) ослабление имеющихся у них недостатков в психическом и физическом развитии.

**Целью программы** коррекционной работы является обеспечение успешности освоения АООП обучающимися с легкой умственной отсталостью.

### **Задачи коррекционной работы:**

- Выявление особых образовательных потребностей обучающихся с умственной отсталостью (интеллектуальными нарушениями), обусловленных структурой методической помощи по психолого-педагогическим, социальным, правовым, медицинским и другим вопросам, связанным с их воспитанием и обучением.
- Осуществление индивидуально ориентированной психолого-медико- педагогической помощи детям с умственной отсталостью (интеллектуальными нарушениями) с учетом особенностей психо- физического развития и индивидуальных возможностей обучающихся (в соответствии с рекомендациями психолого-медико-педагогической комиссии);
- Разработка и реализация индивидуальных учебных планов, организация индивидуальных и групповых занятий для детей с учетом индивидуальных и типологических особенностей психофизического развития и индивидуальных возможностей обучающихся;
- Реализация системы мероприятий по социальной адаптации обучающихся с умственной отсталостью (интеллектуальными нарушениями);
- Оказание родителям (законным представителям) обучающихся с умственной отсталостью (интеллектуальными нарушениями) консультативной и методической помощи по медицинским, социальным, правовым и другим вопросам, связанным с их воспитанием и обучением.

### **Принципы коррекционной работы:**

- Принцип *приоритетности интересов* обучающегося определяет отношение работников организации, которые призваны оказывать каждому обучающемуся помощь в развитии с учетом его индивидуальных образовательных потребностей.
- Принцип *системности* - обеспечивает единство всех элементов коррекционно-воспитательной работы: цели и задач, направлений осуществления и содержания, форм, методов и приемов организации, взаимодействия участников.
- Принцип *непрерывности* обеспечивает проведение коррекционной работы на всем протяжении обучения школьника с учетом изменений в их личности.

- Принцип *вариативности* предполагает создание вариативных программ коррекционной работы с детьми с учетом их особых образовательных потребностей и возможностей психофизического развития.
- Принцип *единства психолого-педагогических и медицинских средств*, обеспечивающий взаимодействие специалистов психолого-педагогического и медицинского блока в деятельности по комплексному решению задач коррекционно-воспитательной работы.
- Принцип *сотрудничества с семьей* основан на признании семьи как важного участника коррекционной работы, оказывающего существенное влияние на процесс развития ребенка и успешность его интеграции в общество.

### ***Специфика организации коррекционной работы с обучающимися с умственной отсталостью (интеллектуальными нарушениями)***

Коррекционная работа с обучающимися с умственной отсталостью проводится:

- 1) В рамках образовательного процесса через содержание и организацию образовательного процесса (индивидуальный и дифференцированный подход, сниженный темп обучения, структурная простота содержания, повторность в обучении, активность и сознательность в обучении).
- 2) В рамках внеурочной деятельности в форме специально организованных индивидуальных и групповых занятий (коррекционно-развивающие и логопедические занятия, занятия ритмикой).

В соответствии со ФГОС образования обучающихся с легкой умственной отсталостью (интеллектуальными нарушениями) в учебный план помимо обязательной части введена коррекционно-развивающая область, которая представлена коррекционными занятиями:

- логопедическими, психокоррекционными занятиями и ритмикой в младших классах;
- логопедическими, коррекционными и психокоррекционными занятиями в старших классах.

- 3) В рамках психологического и социально-педагогического сопровождения обучающихся.

В рамках сопровождения содержание коррекционно-развивающей работы для каждого учащегося определяется с учетом его особых образовательных потребностей, а также на основе рекомендаций Территориальных ПМПК, ИПР.

***Психологическое сопровождение*** школьников осуществляется на протяжении всего периода образования и включает в себя реализацию адаптационно-профилактических, коррекционно-развивающих и профориентационных программ с отслеживанием результатов работы. Важным является организация консультативно-просветительской работы с родителями и педагогами, касающейся вопросов эффективного взаимодействия с детьми, имеющими статус ОВЗ.

***Логопедическое сопровождение*** учащихся с речевыми нарушениями включает в себя коррекцию нарушений устной и письменной речи, а также консультирование родителей и учителей по вопросам обучения и развития ребенка

***Социально-педагогическое сопровождение*** включает в себя сопровождение ребенка с трудностями в поведении и его семьи: изучение среды, в которой воспитывается ребенок, стиля семейных взаимоотношений, характер воспитания ребенка, проведение с детьми мероприятий, направленных на профилактику правонарушений, формирование у школьников установки на здоровый образ жизни. Организации работы Совета профилактики, где отражаются особенности личности, поведения, межличностных отношений с родителями и одноклассниками, особенности интеллектуального развития, результаты освоения образовательной программы.

### ***Перечень и содержание направлений работы. Характеристика основных направлений коррекционной работы***

Основными направлениями коррекционной работы являются:

1. *Диагностическая работа*
2. *Коррекционно-развивающая работа*
3. *Консультативная работа*
4. *Информационно-просветительская работа*
5. Социально-педагогическое сопровождение

**1. Диагностическая работа**, обеспечивающая выявление особенностей развития и здоровья обучающихся с умственной отсталостью (интеллектуальными нарушениями) с целью создания благоприятных условий для овладения ими содержанием основной общеобразовательной программы, предполагающей осуществление:

а) психолого-педагогического и медицинского обследования с целью выявления их особых образовательных потребностей:

развития познавательной сферы, специфических трудностей в овладении содержанием образования и потенциальных возможностей;

развития эмоционально-волевой сферы и личностных особенностей обучающихся;

определение социальной ситуации развития и условий семейного воспитания обучающегося;

б) мониторинга динамики развития обучающихся, их успешности в освоении АООП;

в) анализа результатов обследования с целью проектирования и корректировки коррекционных мероприятий.

В процессе диагностической работы используются следующие формы и методы:

сбор сведений об обучающемся у педагогических работников, родителей (законных представителей) (беседы, анкетирование, интервьюирование),

психолого-педагогический эксперимент,

наблюдение за обучающимися во время учебной и внеурочной деятельности,

беседы с обучающимися, педагогическими работниками и родителями (законными представителями),

изучение работ обучающегося (тетради, рисунки, поделки),

оформление документации (психолого-педагогические дневники наблюдения за обучающимися).

Задачи	Планируемые результаты	Виды и формы деятельности	Сроки	Ответственные
<b><i>Первичная диагностика</i></b>				
Сбор анамнестических данных	Выявление состояния физического и психического здоровья обучающихся. Изучение медицинской документации: история развития ребенка, здоровье родителей, течение беременности, особенности родового периода.	Изучение истории развития ребенка, беседа с родителями, наблюдение классного руководителя, анализ работ обучающихся.	сентябрь	Классный руководитель, социальный педагог, педагог-психолог. Учитель-логопед

	Физическое состояние учащегося. Изменения в физическом развитии (рост, вес и т. д.).			
<b>Психолого-педагогическая диагностика</b>				
Уточняющая диагностика:	Получение объективных сведений об обучающихся на основании диагностической информации специалистов разного профиля, создание диагностических «портретов» детей.	Диагностика. Заполнение диагностических документов специалистами (протокола обследования, индивидуальной коррекционной карты).	сентябрь	Педагог-психолог, учитель-логопед
Входная диагностика по ФГОС О УО(ИН) обучающихся 1 Д класса с умственной отсталостью (интеллектуальными нарушениями)	Определение уровня стартовых возможностей учащихся 1 Д кл.	Наблюдение Тестирование Анкетирование	Сентябрь	Педагог-психолог,
Наблюдение за процессом адаптации к школе обучающихся 1 Д класса	Контролировать адаптационный период учеников в новой возрастной категории Выявление обучающихся с дезадаптацией к условиям школы	Наблюдение	Сентябрь-октябрь	Педагог-психолог,
Мониторинг уровня формирования базовых учебных действий обучающихся 1Д кл. по ФГОС	Отслеживание динамики уровня формирования БУД у младших школьников в условиях реализации ФГОС О УО (ИН).	-Наблюдение -Беседы	Апрель-май	Педагог-психолог,
Исследование особенностей познавательной и эмоционально-	Отслеживание уровня	-Беседы -Наблюдение	октябрь-апрель	Педагог-психолог,

<p>личностной сферы обучающихся 1-4 кл и обучающихся 5-9 кл.</p> <p>-диагностика интеллектуальных особенностей;</p> <p>-исследование аттентивно-мнестической сферы;</p> <p>-характерологические особенности.</p>	<p>сформированности ВПФ и ЭВС</p>			
<p>Исследование уровня сформированности регулятивного блока у обучающихся 2-4 кл. и обучающихся 5-9 кл.</p> <p>-определение уровня тревожности;</p> <p>-определение уровня агрессии;</p> <p>-диагностика суицидальных наклонностей.</p>	<p>Определить уровень тревожности, фрустрации, агрессии и ригидности состояний личности.</p>	<p>Беседы;</p> <p>Наблюдение;</p> <p>Методика «Тест руки» Э. Вагнера;</p> <p>опросник Г.Айзенка;</p> <p>«Незаконченные предложения»</p>	<p>октябрь-апрель</p>	<p>Педагог-психолог,</p>
<p>Диагностика сформированности коммуникативных навыков у обучающихся 2-4 кл. и обучающихся 5-9 кл.</p>	<p>Определения уровня и способов взаимодействия обучающихся</p>	<p>Проективные методики Рене Жилия, "Человечки"</p>	<p>октябрь-апрель</p>	<p>Педагог-психолог,</p>
<p>Исследование уровня личностного развития обучающихся 2-4 кл и обучающихся 5-9 кл.</p> <p>-определение уровня воспитанности;</p> <p>-определение уровня самооценки;</p> <p>-определение морально-этических представлений.</p>	<p>Изучение мотивационной сферы, направленности личности, жизненных ценностей учащихся</p>	<p>Беседы</p> <p>Наблюдение</p> <p>анкетирование</p>	<p>октябрь-апрель</p>	<p>Педагог-психолог,</p>
<p>Психолого-педагогическая диагностика обучающихся на выявление детей "группы риска", социального</p>	<p>Определение социального благополучия ребенка</p>	<p>Наблюдение</p> <p>Беседы</p> <p>анкетирование</p>	<p>апрель</p>	<p>Педагог-психолог,</p>

неблагополучия, находящихся в социально-опасном положении.				
Групповая диагностика «Готовность учеников к адаптации в новой возрастной категории (5-класс)	Психологическая помощь и поддержка учащимся к адаптации в новой возрастной категории	Проективная методика М. Битяновой	Сентябрь-октябрь	Педагог-психолог,
Развитие устной и письменной речи	выявление отклонений в речевом развитии, отслеживание динамики речевого развития	- сбор сведений о ребенке у педагогов, родителей -беседы, -тесты, -изучение письменных работ ребенка (контрольных диктантов), -оформление речевых карт	Сентябрь, май, промежуточная по запросу ПМПк	Учитель-логопед
Анализ причин возникновения трудностей в обучении, воспитании. Выявление резервных возможностей.	Индивидуальная коррекционная программа, соответствующая выявленному уровню развития обучающихся.	Разработка коррекционной программы	сентябрь-октябрь	Учителя, классные руководители, педагог-психолог, учитель-логопед.
<b>Социально-педагогическая диагностика</b>				
<p>Определение уровня организованности ребенка, особенности эмоционально-волевой и личностной сферы, уровень знаний по предметам, выполнение правил обучающихся.</p> <p>(Трудности в овладении новым материалом. Мотивы учебной деятельности. Прилежание, отношение к отметке, похвале или порицанию учителя, воспитателя. Особенности</p>	Получение объективной информации об организованности ребенка, умении учиться, уровню знаний по предметам. Выявление нарушений в поведении.	<p>Анкетирование, тестирование, наблюдение во время занятий, беседа во время занятий, беседы с родителями</p> <p>посещение семьи.</p> <p>Составление социально-психологической характеристики.</p>	сентябрь-октябрь	Учителя, классные руководители, педагог-психолог, социальный педагог, воспитатели групп продлённого дня

<p>эмоционально-волевой сферы, настроения ребенка. Наличие аффективных вспышек. Способность к волевому усилию, внушаемость, проявления негативизма. Особенности личности, интересы, потребности, убеждения. Наличие чувства долга и ответственности. Соблюдение правил поведения в обществе, школе, дома. Взаимоотношения с коллективом: роль в коллективе, симпатии, дружба с детьми, отношение к младшим и старшим товарищам.)</p>				
<p>Определение социальной ситуации развития и условий семейного воспитания ученика; Изучение семьи ребенка. (Состав семьи. Условий воспитания. Особенности выполнения требований педагогов, особенности выполнения различных видов деятельности.)</p>	<p>выявление учащихся «группы риска» и определение факторов риска прогнозирования опасности возникновения проблем и возможности их преодоления</p>			<p>Соц. педагог Кл.руководители.</p>

**Диагностические методики оценки базовых учебных действий обучающихся с умственной отсталостью (интеллектуальными нарушениями)**

№; №	Наименование методики	Оценка базовых учебных действий.	Перечень средств, стимульного материала, необходимых в диагностике	класс
1	Метод наблюдения (Приложение )	Личностные: осознание себя как ученика, заинтересованного посещением школы, обучением, занятиями. Коммуникативные действия: использовать принятые ритуалы социального взаимодействия с одноклассниками и учителем;	Оценка поведения ребенка, особенностей его контакта со взрослыми.	<b>1 (1<sup>1</sup>)-4 классы 5-9 классы</b>
2	Исследование уровня адаптации Методика "Лесенка" (Приложение )	Регулятивные: адекватно использовать ритуалы школьного поведения Личностные: осознание себя как ученика, заинтересованного посещением школы, обучением, занятиями, как члена семьи, одноклассника, друга; Коммуникативные действия: использовать принятые ритуалы социального взаимодействия с одноклассниками и учителем; обращаться за помощью и принимать помощь;	Оценивается уровень адаптации/дезадаптации к условиям школы. Обучающимся предлагается действовать в соответствии с инструкцией.	<b>1 (1<sup>1</sup>)-4 классы</b>
3	Анкета (адаптирована) по оценке уровня школьной мотивации (Н. Лусканова) (Приложение )	Личностные действия: осознание себя как ученика, заинтересованного посещением школы, обучением, занятиями; Регулятивные действия: соотносить свои действия и их результаты с заданными образцами, принимать оценку деятельности, оценивать ее	Исследование мотивов учебной деятельности и формирования личностного смысла учения. Вопросы.	<b>1 (1<sup>1</sup>)-4 классы</b>
4	Исследование предметно-практической деятельности (Приложение )	Познавательные действия. Регулятивные действия: принимать цели и произвольно включаться в деятельность Коммуникативные действия: обращаться за помощью и принимать помощь	Оценивается возможность и правильность выполнения простых конструктивных заданий, объем помощи взрослого.	<b>1(1<sup>1</sup>)-4 классы</b>
5	Оценка сформированности произвольной регуляции двигательной активности (Приложение )	Регулятивные действия: принимать цели и произвольно включаться в деятельность. Коммуникативные действия: обращаться за помощью и принимать помощь; слушать и понимать инструкцию к учебному заданию в разных видах	Оценивается возможность удержания алгоритма деятельности, зрелость функции регуляции и контроля.	<b>1 (1<sup>1</sup>)-4 классы</b>



6	Методика «Предметная классификация» (Приложение )	Познавательные учебные действия: выделять существенные, общие и отличительные свойства предметов	Оценивается признак, который лежит в основе классификации ребенком (цвет, форма, понятийный, ситуативный) и соответствие возрастным нормативам.	<b>1 (1<sup>1</sup>)-4 классы</b>
7	Исследование понимания обращенной речи (Приложение )	Регулятивные: контроль, принимать и сохранять задачу, планировать действия в соответствии с задачей. Коммуникативные действия: слушать и понимать инструкцию к учебному заданию в разных видах	Оценивается понимание и выполнение простых указаний и инструкций. Оценивается узнавание (по названию) простой сюжетной картинки. Выполнение двухкомпонентных задач.	<b>1 (1<sup>1</sup>)-4 классы</b>
8	Исследование элементарных пространственных представлений (Приложение )	Регулятивные: контроль, принимать и сохранять задачу; Коммуникативные действия: слушать и понимать инструкцию к учебному заданию в разных видах	Выполнение заданий по инструкции взрослого.	<b>1 (1<sup>1</sup>)-4 классы</b>
9	Методика последовательность событий (Приложение )	Регулятивные: контроль, принимать и сохранять задачу; Познавательные универсальные действия	Автор А.Н.Бернштейн. Оценивается возможность и особенности составления последовательности картинок, адекватность понимания.. Оценивается способность установить простейшую последовательность, наглядно-образное мышление.	<b>1 (1<sup>1</sup>)-4 классы</b>
10	Узнавание реалистических изображений (Приложение )	Познавательные учебные действия: выделять существенные, общие и отличительные свойства предметов	Методика А.Р. Лурия направлена на исследование параметров зрительного восприятия. Для <u>неговорящих обучающихся</u> используется <u>модификация методики</u> : требуется соотнести картинку с предметом, который находится среди нескольких других предметов в ряду.	<b>1 (1<sup>1</sup>)-4 классы</b>
11	Рамки-вкладыши (Приложение )	Познавательные учебные действия: делать простейшие обобщения, сравнивать, классифицировать на наглядном материале	Модификация методики доски Сегена. Методика позволяет выявить уровень сенсорного развития: восприятие формы, величины, цвета в процессе	<b>1 (1<sup>1</sup>)-4 классы</b>

			заполнения ребенком вкладышей. Оценивается сформированность представлений о форме, величине, цвете. Оценивается уровень наглядно-действенного, наглядно-образного мышления .	
12	«Почтовый ящик» Сегена (Приложение )	Познавательные учебные действия: делать простейшие обобщения, сравнивать, классифицировать на наглядном материале	Методика направлена на исследование параметров развития наглядно-действенного и наглядно-образного мышления. Оценивается уровень развития ориентировки на форму, способ выполнения задания (метод проб, примеривание, зрительное соотнесение), координация, мелкая моторика, пространственная ориентировка, наглядно-действенное мышление.	<b>1 (1<sup>1</sup>)-4 классы</b>
13	Разрезные картинки (Приложение )	Познавательные учебные действия: делать простейшие обобщения, сравнивать, классифицировать на наглядном материале Коммуникативные действия: обращаться за помощью и принимать помощь	Методика направлена на исследование параметров целостности восприятия предметного изображения на картинке, пространственной ориентировки, наглядно-действенного, наглядно-образного мышления. деятельности. Оценивается правильность выполнения задания и трудности – пространственной ориентировки, восприятия целостного образа, способность к аналитико-синтетическая.	<b>1 (1<sup>1</sup>)-4 классы</b>
14	Построй из палочек (Приложение )	Регулятивные учебные действия: соотносить свои действия и их результаты с заданными образцами Коммуникативные действия: обращаться за помощью и принимать помощь; слушать и понимать инструкцию к учебному заданию в разных видах	По Е.А. Стребелевой. Методика направлена на исследования развития уровня конструктивной деятельности. Оценивается умение ребенка работать по образцу, пространственная ориентировка, наглядно-действенное мышление.	<b>1 (1<sup>1</sup>)-4 классы</b>

15	Исключение предметов (Четвертый лишний) (Приложение )	Познавательные учебные действия: делать простейшие обобщения, сравнивать, классифицировать на наглядном материале	Методика направлена на изучение параметров формирования процессов обобщения и классификации. Оцениваются словарь, опознание и называние предметов, способность к обобщению, сформированность элементарных обобщающих понятий.	<b>1 (1<sup>1</sup>)-4 классы</b>
16	Сюжетные картинки (Приложение )	Познавательные учебные действия Коммуникативные действия: слушать и понимать инструкцию к учебному заданию в разных видах	Методика направлена на изучение параметров осмысленности восприятия целостности сюжета, установления простых смысловых связей. Оценивается уровень понимания сюжетного изображения, уровень развития связной речи, целостность восприятия, умение устанавливать простейшие причинно-следственные связи в сюжете.	<b>1 (1<sup>1</sup>)-4 классы</b>
17	Тестовая беседа (Приложение )	Познавательные действия: работать с информацией (понимать изображение, текст, устное высказывание, элементарное схематическое изображение	Беседа направлена на изучение общих представлений ребенка об окружающем мире. Методика позволяет оценить уровень сформированности представлений о себе, ближайшем окружении, окружающем мире.	<b>1 (1<sup>1</sup>)-4 классы</b>
18	Объем пассивного и активного словарного запаса (Приложение )	Регулятивные: контроль, принимать и сохранять задачу, планировать действия в соответствии с задачей. Личностные: наличие интереса; Коммуникативные действия: слушать и понимать инструкцию к учебному заданию в разных видах.	Направлена на анализ объема и качественной структуры словарного запаса ребенка. Оценивается называние предметных картинок или их показ по инструкции; Называние объектов, действий и качеств предметов на сюжетной картинке; Подбор имен прилагательных, к именам существительным, глаголов	<b>1 (1<sup>1</sup>)-4 классы</b>

			к именам существительным и пр.	
19	Методика «Что такое хорошо и что такое плохо» (адаптирована). (Приложение )	Личностные действия: понимание личной ответственности за свои поступки на основе представлений о этических нормах и правилах поведения в современном обществе; - готовность к безопасному и бережному поведению в природе и обществе	Выявление этических чувств, представлений учеников о безопасном здоровом образе жизни	<b>1 (1<sup>1</sup>)-4 класс</b>

### **Мониторинг динамики развития детей, их успешности в освоении образовательной программы, корректировка коррекционных мероприятий)**

**Организация мониторинга** (проводится по итогам полугодия, учебного года).

Мониторинг динамики развития детей, их успешности в освоении основной образовательной программы основного общего образования, корректировку коррекционных мероприятий осуществляет школьная психолого-педагогическая служба. Он проводится по итогам по полугодиям.

*Мониторинговая деятельность предполагает:*

- отслеживание динамики развития учащихся с ОВЗ и эффективности индивидуальных коррекционно-развивающих программ;
- перспективное планирование коррекционно-развивающей работы.

Психолого-медико-педагогический консилиум анализирует выполнение индивидуального плана коррекционно-развивающей работы с конкретными учащимися, даёт рекомендации для следующего этапа обучения. Другая задача школьного консилиума — выбор дифференцированных педагогических условий, необходимых для обеспечения общей коррекционной направленности учебно-воспитательного процесса, включающей активизацию познавательной деятельности детей, повышение уровня их умственного и речевого здоровья, сохранение и поддержание здоровья, нормализацию учебной деятельности, профилактику и коррекцию негативных тенденций эмоционально-личностного развития. Коррекционная работа ведётся в тесном сотрудничестве с семьей ученика.

### **Мониторинг динамики развития обучающихся, их успешности в освоении АООП образования**

*Мероприятия:*

- Проведение диагностики по отслеживанию формирования БУД у обучающихся.
- Фиксирование результатов обследования в таблице "Карты индивидуальных достижений обучающегося"(Приложение).
- Сравнительный анализ диагностики развития по направлениям.
- разработка рекомендаций.





№ п/п	Базовые учебные действия	Уровень развития БУД на начало и конец года												
		1Д класс		1 класс		2 класс		3 класс		4 класс				
		Н	К	Н	К	Н	К	Н	К	Н	К			
д)	слушать и понимать инструкцию к учебному заданию в разных видах													
е)	- доброжелательно относиться, сопереживать, конструктивно взаимодействовать с людьми													
ж)	договариваться и изменять свое поведение с учетом поведения других участников спорной ситуации													

**Анализа результатов обследования с целью проектирования и корректировки коррекционных мероприятий.**

**Показатели результативности и эффективности коррекционных мероприятий.**

В качестве показателей результативности и эффективности коррекционной работы могут рассматриваться:

- динамика **индивидуальных достижений** учащихся с ОВЗ по освоению предметных программ;
- создание необходимых условий для обеспечения доступности качественного образования для детей с ограниченными возможностями здоровья (формы обучения, оптимизирующие коррекционную работу, и наличие соответствующих материально-технических условий);
- увеличение доли педагогических работников образовательного учреждения, прошедших специальную подготовку и обладающих необходимой квалификацией для организации работы с обучающимися с ограниченными возможностями здоровья;
- сравнительная характеристика данных медико-психологической и педагогической диагностики учащихся с ОВЗ на разных этапах обучения;
- количество специалистов, привлекаемых к индивидуальной и групповой работе с детьми с ОВЗ;
- другие соответствующие показатели.

**2. Коррекционно-развивающая работа** обеспечивает организацию мероприятий, способствующих личностному развитию учащихся, коррекции недостатков в психическом развитии и освоению ими содержания образования.

- составление индивидуальной программы психологического сопровождения обучающегося (совместно с педагогическими работниками);
- формирование в классе психологического климата комфортного для всех обучающихся;
- организация внеурочной деятельности, направленной на развитие познавательных интересов обучающихся, их общее социально-личностное развитие;
- разработку оптимальных для развития обучающихся с умственной отсталостью (интеллектуальными нарушениями) групповых и индивидуальных психокоррекционных программ (методик, методов и приемов обучения) в соответствии с их особыми образовательными потребностями;

- организацию и проведение специалистами индивидуальных и групповых занятий по психокоррекции, необходимых для преодоления нарушений развития обучающихся;
- развитие эмоционально-волевой и личностной сферы обучающегося и коррекцию его поведения;
- социальное сопровождение обучающегося в случае неблагоприятных условий жизни при психотравмирующих обстоятельствах.
- В процессе коррекционно-развивающей работы используются следующие формы и методы работы:
  - — занятия индивидуальные и групповые,
  - — игры, упражнения, этюды,
  - — психокоррекционные методики и технологии,
  - — беседы с учащимися,
  - — организация деятельности (игра, труд, изобразительная, конструирование и др.).

	Вид деятельности	Формы работы	Ответственные
	составление индивидуальной программы психологического сопровождения учащегося (совместно с педагогами),	занятия индивидуальные и групповые, игры, упражнения, этюды, психокоррекционные методики, беседы с учащимися, организация деятельности (игра, труд, изобразительная, конструирование и др.).	Педагог-психолог учитель
	формирование в классе психологического климата комфортного для всех обучающихся,		Педагог-психолог учитель
	организация внеурочной деятельности, направленной на развитие познавательных интересов учащихся, их общее социально-личностное развитие,		учитель
	разработка оптимальных для развития обучающихся с умственной отсталостью (интеллектуальными нарушениями) групповых и индивидуальных психокоррекционных программ (методик, методов и приёмов обучения) в соответствии с их особыми образовательными потребностями,		Педагог-психолог, учитель
	организация и проведение специалистами индивидуальных и групповых коррекционных занятий по необходимым для преодоления нарушений развития учащихся,		Педагог-психолог, Учитель-логопед Инструктор ЛФК
	развитие эмоционально-волевой и личностной сферы ученика и коррекция его поведения,		Педагог-психолог
	социальное сопровождение ученика в случае неблагоприятных условий жизни при психотравмирующих обстоятельствах.		Педагог-психолог, Соц-педагог



Содержание логопедической коррекции						
№	Направление работы	Форма организации занятия	Кол-во недель на одного ребёнка	Время проведения		Задачи
1	Индивидуально-коррекционные развивающие занятия согласно индивидуальным маршрутам 1. Коррекция устной речи 2. Коррекция письменной речи	индивидуальная подгрупповая	По расписанию По расписанию	В течение года по расписанию	развитие лексико-грамматического строя и связной речи, совершенствование фонематической стороны речи	Развитие высших психических функций, эмоционально-волевой сферы, формирование сенсорного развития и восприятия, овладения чтением и письмом
2	Развитие психомоторики и сенсомоторных функций обучающихся начальных классов	Групповые коррекционные занятия		По расписанию		Сенсорное развитие и восприятие, овладения чтением и письмом
2	Курс «Произношение»	индивидуальная	По расписанию		Коррекция нарушений произносительной стороны речи	игру, музыку, движение, изобразительную деятельность
3	Курс «Коррекция лексико-педагогическое сопровождение грамматического строя связной речи»	индивидуальная	По расписанию	В течение года Согласно	Коррекция нарушений лексико-грамматического строя и связной речи	Осуществление программы сопровождения
				годовому плану педагога-психолога		
4	Коррекционно-развивающие занятия с выпускниками школы «Профориентация»	-Беседы -Наблюдение -анкетирование		Второе полугодие		Ориентировать учащихся на выбор профессии соответствующей их психическим особенностям и интеллектуальному развитию.
5	Занятия в сенсорной комнате с обучающимися начальных классов	Игровые занятия		В течение года		Развитие психических процессов, навыков коммуникации, снятие невротических реакций.

**3. Консультативная работа** обеспечивает непрерывность специального сопровождения детей с умственной отсталостью (интеллектуальными нарушениями) и их семей по вопросам реализации дифференцированных психолого-педагогических условий обучения, воспитания, коррекции, развития и социализации обучающихся.

Консультативная работа включает			
1	психолого-педагогическое консультирование педагогов по решению проблем в развитии и обучении, поведении и межличностном взаимодействии конкретных учащихся,	беседа, семинар, лекция, консультация, анкетирование педагогов, родителей,	Педагог-психолог, Учитель-логопед
2	консультативная помощь семье в вопросах решения конкретных вопросов воспитания и оказания возможной помощи ребёнку в освоении общеобразовательной программы.	разработка методических материалов и рекомендаций учителю, родителям.	Педагог-психолог, Учитель-логопед Соц-педагог

Психологическое консультирование основывается на принципах анонимности, доброжелательного и безоценочного отношения к консультируемому, ориентации на его нормы и ценности, включенности консультируемого в процесс консультирования.

### *Содержание консультативного направления*

<b>Задачи (направления) деятельности</b>	<b>Планируемые результаты</b>	<b>Виды и формы деятельности, мероприятия</b>	<b>Сроки</b>	<b>Ответственные</b>
Консультирование педагогических работников по дальнейшему развитию и коррекции познавательной, эмоционально-волевой и мотивационно-потребностной сфер. по проблемам обучения, личного взаимодействия с учащимися.	1.Рекомендации, приемы, упражнения и другие материалы. 2. Разработка плана консультативной работы с ребенком, родителями, классом, работниками школы.	Индивидуальные, групповые, тематические консультации по итогам обследования, по запросу.	В течение года	Зам. директора по учебной работе, зам. директора по воспит. работе, социальный педагог, классные руководители, педагог-психолог, учитель-логопед.
Консультирование обучающихся по выявленным проблемам, по вопросам обучения,	1.Рекомендации, приемы, упражнения и другие материалы. 2. Разработка	Индивидуальные, групповые, тематические консультации по выявленным проблемам	В течение года	Социальный педагог, классные руководители, педагог-психолог.

общения, профилактики, личного характера.	плана консультативной работы с ребенком.	обучающихся, по запросу		
Консультирование родителей (законных представителей) обучающихся по вопросам обучения и воспитания, психолого-физиологических особенностях детей.	1. Рекомендации, приемы, упражнения и другие материалы. 2. Разработка плана консультативной работы с родителями (законными представителями) обучающихся. (в годовом плане специалиста)	Индивидуальные, групповые, тематические консультации по вопросам обучения и воспитания. (по плану специалиста)	В течение года	Зам. директора по учебной работе, зам. директора по воспит. работе, социальный педагог, классные руководители, педагог-психолог, учитель-логопед.

**4. Информационно-просветительская работа** предполагает осуществление разъяснительной деятельности в отношении педагогов и родителей по вопросам, связанным с особенностями осуществления процесса обучения и воспитания обучающихся с умственной отсталостью (интеллектуальными нарушениями), взаимодействия с педагогами и сверстниками, их родителями (законными представителями), и др.

Информационно просветительская работа включает:			
	проведение тематических выступлений для педагогов и родителей по разъяснению индивидуально-типологических особенностей различных категорий детей,	-индивидуальные и групповые беседы, семинары, тренинги, -лекции для родителей, -анкетирование педагогов, родителей, -разработка методических материалов и рекомендаций учителю, родителям.	Педагог-психолог, Учитель-логопед
	оформление информационных стендов, печатных и других материалов,		Соц-педагог
	Психологическое, логопедическое просвещение педагогов с целью повышения их психологической компетентности,		
	Психологическое просвещение родителей с целью формирования у них элементарной психолого-психологической компетентности.		

№	Виды деятельности	Виды информации	сроки	Ответственные
1	Выступления на педагогическом совете, МО, родительском собрании, родительской конференции,	Устная информация, презентации	В течение года по годовому плану школы	Информация от психолога, учителя-логопеда Соц. педагога
2	Разработка и выпуск буклетов по профилактике суицидальных намерений, употребления ПАВ наркомании, табакокурения, пропаганде ЗОЖ	Раздаточный материал	В течение года по плану соц. педагога, педагога психолога,	Содействие в осуществлении программы ЗОЖ
3	Проведение «Неделя психологии и логопедии»	Тренинги Опросы Открытые меропр.	Апрель По плану уч. логопеда , педагога психолога	Педагог психолог, соц педагог Учитель ритмики Учитель музыки
4	Оформление информационных стендов (папок передвижек)	Информационные листы	По плану учителя логопеда	Учительн-логопед
5	Реализация программы профилактики суицидальных действий среди детей и подростков с умственной отсталостью	Беседы; анкетирование; правовые классные часы; тренинги; семинары для кл.рук, родителей; мониторинг; сопровождение	В течение года согласно срокам программы	Выявление и сопровождение детей со склонностью к суицидальным действиям и самоповреждениям с неопределенными намерениями

**5.Социально-педагогическое сопровождение** - взаимодействие социального педагога и воспитанника и/или его родителей, направленное на создание условий и обеспечение наиболее целесообразной помощи и поддержки.

Социально-педагогическое сопровождение включает:

- разработку и реализацию программы социально-педагогического сопровождения учащихся, направленную на их социальную интеграцию в общество,
- взаимодействие с социальными партнерами и общественными организациями в интересах учащегося и его семьи.

В процессе социально- педагогической работы используются следующие формы и методы работы:

- индивидуальные и групповые беседы, семинары, тренинги,

- лекции для родителей,
- анкетирование педагогов, родителей,
- разработка методических материалов и рекомендаций учителю, родителям.

1	Социологический опрос родителей.	Опросник анкетирование	по запросу	Координация взаимодействия семьи и школы
2	Исследования: а) «Стиль семейного воспитания» б) «Любите ли вы своего ребенка»	Опросник анкетирование	В течение года	Координация взаимодействия педагогов и психолога
3	Привлечение родителей к сотрудничеству при реализации АОП	Обследование	Сентябрь, октябрь	Координация взаимодействия семьи и школы

### **Организация работы специалистов психолого-педагогического сопровождения (ППк):**

Важным моментом в организации КРР является комплексное наблюдение и диагностирование ребенка специалистами школьного ППк. Обсуждение результатов наблюдений проводится систематически в соответствии с планом работы ППк.

В состав консилиума входят педагог – дефектолог, психолог, логопед, социальный педагог, председатель консилиума –заместитель директора по учебно – воспитательной работе.

В обязанности консилиума входит:

1. выявление уровня развития ведущего вида деятельности, особенностей развития познавательной и эмоционально – личностной сфер – психологический аспект
2. Изучение социальной ситуации развития учащихся – социальный аспект
3. Изучение запаса представлений и знаний, сложившихся в процессе обучения – педагогический аспект.
4. Выявление уровня речевого развития учащихся – логопедический аспект.

На основе индивидуальных обследований каждого специалиста консилиума принимается коллегиальное заключение о содержании коррекционно – развивающего обучения в школе.

Итогом работы ППк является комплексная работа по определению рекомендаций с учетом индивидуального подхода:

1. установление четких целей коррекционной работы с ребенком, путей и сроков их достижения
2. определение адекватного состояния ребенка и подхода к нему со стороны всех участников образовательного процесса и привлечением родительского влияния.
3. Выделение сильных сторон ребенка, на которые можно опереться в коррекционной работе.
4. Анализ хода развития и результатов коррекционно – развивающего обучения

### **Направление деятельности участников комплексного медико-психолого-педагогического сопровождения:**

*Административная служба:*

Информационно – аналитическая - сбор данных о состоянии коррекционно – развивающего процесса в школе, мониторинг , аналитическая деятельность.

Мотивационно – целевая функция – выработка стратегии коррекционно – развивающего процесса в школе.

Планово – прогностическая функция – планирование коррекционно –развивающего

обучения на год, выбор способа организации КРР.

Организационно – исполнительская - комплектование групп, расписания на занятиях со специалистами КРР, организация всех необходимых мероприятий, касающихся сопровождения развития ребенка.

Контрольно – диагностическая функция - информация о совместной работе педагогов по вопросам коррекции на педагогических советах, совещаниях, родительских собраниях, ППк по адаптации учащихся 1-х, 5 классов, результатах коррекционно-образовательного процесса при переходе на вторую ступень образования, по запросу (проблеме), подведение итогов и отчет работы за учебный год, вносит коррективы .

Коррективно – регулятивная функция - корректировка хода коррекционно – развивающего процесса в ГКОУ УР «Ярская школа –интернат»

*Учитель-логопед:*

1. осуществляет составление и разработку индивидуальных программ развития;
2. проводит обследование речевого развития учащихся;
3. составляет логопедические заключения по материалам исследовательских работ с целью ориентации преподавательского коллектива в проблемах речевого развития учащихся;
4. определяет факторы, препятствующие развитию личности и усвоению школьных программ.
5. Проводит индивидуальную и подгрупповую коррекционно –развивающую работу по устранению нарушений речи учащихся .

*Педагог-психолог*

1. принимает участие в составлении индивидуальных программ развития;
2. проводит психологическое обследование;
3. составляет психолого-педагогические заключения по материалам исследовательских работ с целью ориентации преподавательского коллектива в проблемах личностного и социального развития учащихся;
4. определяет факторы, препятствующие развитию личности и усвоению школьных программ;
5. Проводит индивидуальную и подгрупповую коррекционно –развивающую работу и психолого-педагогическую коррекцию учащихся с ОВЗ

*Учитель – дефектолог*

1. осуществляет составление и разработку индивидуальных программ развития;
2. проводит обследование учащихся;
3. составляет дефектологическое заключения по материалам исследовательских работ с целью ориентации преподавательского коллектива в проблемах ВПФ учащихся;
4. определяет факторы, препятствующие развитию личности и усвоению школьных программ.
5. проводит индивидуальную и подгрупповую коррекционно –развивающую работу по устранению нарушений и недостатков учащихся .

*Социальный педагог*

1. Участвует в изучении воспитанников и составлении СИПР;
2. Осуществляет комплекс мероприятий по воспитанию, образованию, развитию и социальной защите обучающихся
3. Изучает психолого- медико –педагогические особенности личности и ее микросреды, условия жизни
4. Организует различные виды социально ценной деятельности воспитанников, мероприятия, направленные на развитие социальных инициатив, реализацию социальных проектов и программ, участвует в их разработке и утверждении

5. Способствует формированию общей культуры личности, социализации, осознанного выбора и освоения предметных коррекционно – развивающих программ.

**Сопровождающая деятельность участников  
школьного психолого-педагогического консилиума**

<b>Участники консилиума</b>	<b>Этап подготовки к консилиуму</b>	<b>На заседаниях консилиума</b>	<b>Этап реализации принятых на консилиуме решений</b>
Директор, зам.директора по УВР	Организационная помощь в проведении основных диагностических мероприятий	Организация работы консилиума (руководство и координация усилий всех участников консилиума)	1. Помощь учителям и воспитателям в реализации решений консилиума. 2. Руководство процессом сопровождения по результатам проведения консилиума.
Педагог-психолог	1. Проведение диагностических исследований. 2. Подготовка психологического представления на учащихся об особенностях личности.	1. Предоставление участникам консилиума необходимой психологической информации об обучающихся. 2. Участие в разработке индивидуальных программ развития обучающихся.	1. Проведение развивающих, коррекционных и консультативных занятий с детьми. 2. Проведение групповых и индивидуальных консультаций с педколлективом и родителями. 3. Планирование совместной работы с учителями и воспитателями.
Классный руководитель, педагог-предметник Учитель - дефектолог	1. Участие в экспертных опросах на этапе диагностического обследования. 2. Составление педагогической характеристики на обучающихся, отражающей основные показатели учебной деятельности ребенка. 3. Информация об особенностях общения учащихся	1. Предоставление педагогической информации об обучающихся участникам консилиума. 2. Участие в разработке индивидуальных планов дальнейшей работы с обучающимися.	1. Координирующая деятельность по реализации коррекционных программ развития обучающихся. 2. Осуществление координационных занятий с обучающимися класса.

	со сверстниками. 4. Подготовка педагогических представлений на обучающихся.		
Воспитатель	1. Составление заключения об особенностях поведения, интересах, уровне воспитанности обучающихся.	1. Участие в составлении плана коррекционной работы с обучающимися.	1. Проведение психокоррекционных занятий с обучающимися, рекомендуемых специалистами консилиума, во внеурочное время.
Учитель-логопед	1. Обследование устной и письменной речи детей. 2. Подготовка логопедического представления на обучающихся.	1. Предоставление и обсуждение информации о речевом развитии обучающихся. 2. Участие в разработке индивидуальных коррекционных программ развития обучающихся.	1. Проведение коррекционно-развивающих логопедических занятий с детьми. 2. Индивидуальное и групповое консультирование родителей. 3. Контроль за уровнем речевой деятельности обучающихся в учебно-воспитательном процессе.
Учителя физической культуры, ЛФК, ритмики	1. Информирование о физическом состоянии, развитие двигательных навыков обучающихся.	1. Справка с данными о развитии двигательных навыков обучающихся. 2. Участие в разработке индивидуальных коррекционных программ развития обучающихся.	1. Проведение лечебно-физкультурных занятий с обучающимися, имеющими отклонения в физическом развитии. 2. консультирование педколлектива и родителей о динамике физического развития обучающихся.
Социальный педагог	1. Подготовка материалов о семьях обучающихся. 2. Выявление причин, влияющих на развитие и обучение детей.	1. Предоставление данных о неблагополучных семьях. 2. Предоставление сведений о социально-гигиеническом паспорте семьи и ребенка.	1. Координирующая помощь в решении проблем в обучении и воспитании обучающихся через семью. 2. Консультирование родителей.



Родители	1. Представление необходимой информации о ребенке.	1. Предоставление и обсуждение информации о ребенке. 2. Участие в разработке стратегии сопровождения.	1. Участие в групповых консультациях со специалистами по результатам ППк. 2. Сотрудничество с педколлективом в решении школьных проблем ребенка.
----------	--	--	---

### ***Механизмы реализации программы коррекционной работы***

Взаимодействие специалистов общеобразовательной организации в процессе реализации адаптированной основной общеобразовательной программы – один из основных механизмов реализации программы коррекционной работы.

Взаимодействие специалистов требует:

— создания программы взаимодействия всех специалистов в рамках реализации коррекционной работы,

— осуществления совместного многоаспектного анализа эмоционально-волевой, личностной, коммуникативной, двигательной и познавательной сфер учащихся с целью определения имеющихся проблем,

— разработки и реализации комплексных индивидуальных и групповых программ коррекции эмоционально-волевой, личностной, коммуникативной, двигательной и познавательной сфер учащихся.

Взаимодействие специалистов общеобразовательной организации с организациями и органами государственной власти, связанными с решением вопросов образования, охраны здоровья социальной защиты и поддержки, трудоустройства и др. обучающихся с умственной отсталостью (интеллектуальными нарушениями).

### ***Социальное партнёрство***

**Социальное партнёрство** - это организуемые образовательным учреждением добровольные и взаимовыгодные отношения равноправных субъектов, которые формируются на основе заинтересованности всех сторон в создании условий для развития обучающихся (воспитанников), получения ими социального опыта.

Социальное партнёрство - форма социально-педагогического сопровождения обучающихся, воспитанников с нарушением интеллекта, способствующая обеспечению их успешной социализации.

**Целью** социального партнёрства **является:** создание условий для успешной социализации обучающихся, воспитанников, включения их в общественную жизнь, интеграции в общество.

**Социальное партнёрство включает сотрудничество:**

— с организациями дополнительного образования культуры, физической культуры и спорта в решении вопросов развития, социализации, здоровьесбережения, социальной адаптации и интеграции в общество обучающихся с умственной отсталостью (интеллектуальными нарушениями).

В рамках социального партнёрства ГКОУ УР «Ярская школа – интернат» активно сотрудничает с Ярской районной детской библиотекой, родительской общественностью, с сотрудниками Отделения полиции Ярское МО МВД России Глазовский, с сектором по работе с семьей Ярского района, Ярским историко-краеведческим музеем, Ярской Центральной районной больницей, МКУ Центр психолого-педагогической помощи молодежи «Шанс», Филиалом РКЦСОН в Ярском районе.

Пытаясь повысить эффективность этой работы, мы тесно сотрудничаем с инспектором по делам несовершеннолетних, входящим также в школьный Совет профилактики правонарушений и преступлений, участковым отдела внутренних дел, членами комиссии по

делам несовершеннолетних и защите их прав, врачом-наркологом, которые, согласно составленному плану.

В рамках совместной работы, проводят с детьми беседы, лекции, занятия (с использованием кинохроники, видеоматериалов) по самым актуальным вопросам правонарушений, преступлений, последствиями алкогольной и наркотической зависимости. Интенсивная пропаганда правовых знаний, осуществляемая компетентными специалистами, создает атмосферу повышенного интереса детей к вопросам права, способствует совершению ими более осмотрительных поступков, развитию чувства собственного достоинства и значимости, влияет на их дальнейшую социализацию.

Одним из показателей интеграции обучающихся, воспитанников школы-интерната в социум является их участие в массовых мероприятиях, где проводят праздники, выставки, тематические встречи с выступлениями и поздравлениями в ветеранов.

Дети принимают активное участие в конкурсах, фестивалях различного уровня - во Всероссийских, межрегиональных, краевых, районных, школьных.

Огромное значение имеет проводимая совместно с социальными партнерами работа по физическому воспитанию, принимают активное участие в районных спортивных соревнованиях.

Во время проведения внеклассных мероприятий районного уровня, дети общаются со своими сверстниками, со сверстниками из общеобразовательных школ, интегрируются в группы социально активной молодежи, что способствует улучшению поведения подростков, уменьшает уровень агрессии некоторых обучающихся, стимулирует на развитие своих способностей, с целью дальнейшего участия в различных мероприятиях, демонстрации своих талантов и общения в социуме.

*— со средствами массовой информации в решении вопросов формирования отношения общества к лицам с умственной отсталостью (интеллектуальными нарушениями).*

Открытость деятельности образовательной организации освещается на страницах местной районной газеты «Сельская правда», так же в школе создано сообщество ВКонтакте, ведется новостная рубрика на официальном сайте в Госвеб, которая освещает урочную и внеурочную деятельность школы – интернат

*— с общественными объединениями инвалидов, организациями родителей детей с умственной отсталостью (интеллектуальными нарушениями) и другими негосударственными организациями в решении вопросов социальной адаптации и интеграции в общество обучающихся с умственной отсталостью (интеллектуальными нарушениями)*

В рамках партнерства педагоги совместно с детьми сотрудничают с Ярославской районной местной организацией Удмуртской Республиканской общественной организацией «Всероссийское общество инвалидов», проводят праздники, соревнования, тематические встречи.

*— с родителями учащихся с умственной отсталостью (интеллектуальными нарушениями) в решении вопросов их развития, социализации, здоровьесбережения, социальной адаптации и интеграции в общество.*

Важным направлением деятельности педагогического коллектива коррекционной школы является партнерство с родителями обучающихся, воспитанников, с родительской общественностью. Только в тесном контакте с родителями, повышая их педагогическую культуру, педагоги могут добиться положительных результатов в подготовке детей с проблемами в развитии к жизни и труду. В рамках этого направления школе реализуется **Программа сотрудничества с семьей «Мы вместе».**

Эффективность работы данного направления может обеспечить только специальным образом организованная коррекционно-развивающая воспитательная среда образовательного учреждения, создание которой обеспечится **воспитательной системой** школы, построением внутреннего воспитательного пространства и внешнего социального партнерства.

#### **Требования к условиям реализации программы.**

В процессе реализации программы коррекционной работы для обучающихся с

умственной отсталостью в школе созданы следующие психолого-педагогические условия:

- с каждым ребенком проводится индивидуально ориентированная коррекционная работа специалистов психолого-педагогического сопровождения;

- при написании программ и планировании уроков, занятий педагоги школы учитывают индивидуальные особенности и особых образовательных потребностей обучающихся;

- на занятиях педагогами и специалистами соблюдается комфортный психоэмоциональный режим, используются специальные методы, приемы, средства обучения, современные психолого-педагогические, в том числе информационные, компьютерные технологий;

- при планировании коррекционной работы учитывается специфика нарушений развития в соответствии с нозологическими группами обучающихся с умственной отсталостью;

- при проведении занятий, уроков и мероприятий осуществляется обеспечение здоровьесберегающих технологий, соблюдается оздоровительный и охранительный режим, а так же укрепление физического и психического здоровья, профилактика физических, умственных и психологических перегрузок обучающихся, соблюдение санитарно-гигиенических правил и норм);

- все родители (законные представители) включены в реализацию программы коррекционной работы школы.

### ***Программное обеспечение коррекционной работы***

В процессе реализации программы коррекционной работы используются рабочие коррекционные программы специалистов, разрабатываемые педагогическими работниками образовательной организации, диагностический и коррекционно-развивающий инструментарий, подобранный с учетом специфики развития обучающихся.

<b>Специалист</b>	<b>ФИО</b>	<b>Программное обеспечение</b>
Учитель дефектолог	Васильева Т.В.	Рабочая программа дефектолога для 1-4 классов
		Рабочая программа дефектолога для 5-8 классов
		Рабочая программа дефектолога для ГУО классов
Педагог-психолог	Ушакова Е.Н.	Программа по профилактике суицидного поведения детей и подростков
		Коррекционно-развивающая программа для профилактической работы с детьми находящимися в трудной жизненной ситуации «Ветер перемен»
		Рабочая программа по психологическому практикуму для 10 классов
		Рабочая программа психолого-педагогического сопровождения учащихся с 1 по 9 классы
Учитель логопед	Токарева М.В.	Логопедическая программа «Коррекция письменное и устной речи» для 1-4

		классов
		Логопедическая программа «Коррекция письменное и устной речи» для 5-8 классов
		Логопедическая программа «Коррекция письменное и устной речи» для ГУО классов
Социальный педагог	Ушакова Е.Г.	Рабочая программа для обучающихся с ОВЗ «Мир в котором я живу»
		Профорориентационная программа «Выбор профессии»

### ***Кадровый состав специалистов реализующих программу коррекционной работы***

Коррекционная работа осуществляется специалистами соответствующей квалификации, имеющими специализированное образование, и прошедшими обязательную курсовую и профессиональную подготовку.

Специалисты: учитель - логопед, педагог – психолог, учителя дефектологи, социальный педагог имеют высшее дефектологическое образование. Проходят курсовую подготовку в соответствии с требованиями квалификационных характеристик.

В ГКОУ УР «Ярская школа – интернат» реализуется «Комплексная программа психолого-медико-социально-педагогического сопровождения обучающихся с интеллектуальной недостаточностью, с умеренной, тяжелой, глубокой умственной отсталостью в условиях специальной коррекционной общеобразовательной школы», где прописан весь диагностический и коррекционно-развивающий инструментарий, подобранный с учетом специфики развития обучающихся. Результаты диагностики заносятся в индивидуальную карту развития учащегося.

### ***Материально-техническое обеспечение программы коррекционной работы***

В школе создана материально-технической база, позволяющая обеспечить безбарьерную адаптивную и коррекционно-развивающую среду, в том числе материально-технические условия, обеспечивающие возможность для беспрепятственного доступа обучающихся в здания и помещения образовательной организации, ко всем объектам ее инфраструктуры и организацию их пребывания и обучения.

Материально-техническое обеспечение включает технические средства обучения, в том числе специализированные компьютерные инструменты обучения, с учетом особых образовательных потребностей обучающихся, использование средств для альтернативной и дополнительной коммуникации.

### ***Учебно-методическое оснащение кабинета учителя дефектолога***

Растительный мир	- овощи - фрукты - лекарственные растения - деревья и кустарники - цветы - грибы - дидактические игры
Животный мир	- дикие птицы

	<ul style="list-style-type: none"> <li>- домашние птицы</li> <li>- дикие животные</li> <li>- домашние животные</li> <li>- рыбы</li> <li>- обитатели морей и океанов</li> <li>- насекомые</li> <li>- дидактические игры</li> </ul>
Окружающий мир	<ul style="list-style-type: none"> <li>- в мире профессий</li> <li>- профессии, спорт</li> <li>- одежда</li> <li>- обувь</li> <li>- инструменты</li> <li>- мебель</li> <li>- транспорт</li> <li>- посуда</li> <li>- электрооборудование в доме</li> </ul>
Времена года	<ul style="list-style-type: none"> <li>- зима</li> <li>- весна</li> <li>- осень</li> <li>- лето</li> <li>- дидактические игры</li> </ul>
Геометрический материал	<ul style="list-style-type: none"> <li>- наборы геометрического материала (плоскостного)</li> <li>- геометрические тела</li> <li>- дидактические игры: «Танграмм», «Определи форму предметов», «Сложи картинку»</li> </ul>
Обучение грамоте	<ul style="list-style-type: none"> <li>- образцы написания букв и слогов</li> <li>- печатные наборы разрезных букв</li> <li>- разрезная картинная азбука с образцами письменных букв</li> <li>- схемы слов</li> <li>- прописи на печатной основе</li> <li>- картинное лото</li> <li>- дифференциация звуков и букв</li> <li>- дидактические игры</li> </ul>
Счет	<ul style="list-style-type: none"> <li>- образцы написания цифр</li> <li>- состав числа</li> <li>- перфокарты: «Примеры», «сравнение чисел»</li> <li>- математическое лото</li> <li>- дидактические игры: математические пазлы, математические лабиринты, порядковый счет, математическое домино, продолжи ряд</li> <li>- раздаточный материал: «Сложение и вычитание круглых десятков», «Задачки на устный счет», «Количество предметов», «Сосчитай-ка»</li> <li>- счетные палочки</li> <li>- счетный материал</li> <li>- Веселый счет (игра на соотнесение кол-ва и цифры)</li> </ul>
Пространственно-временные представления	<ul style="list-style-type: none"> <li>- части суток</li> <li>- времена года</li> <li>- пространственная ориентировка</li> <li>- графические диктанты</li> <li>- дидактические игры</li> </ul>
Развитие мышления	<ul style="list-style-type: none"> <li>- анализ</li> </ul>

	<ul style="list-style-type: none"> <li>- синтез</li> <li>- сравнение</li> <li>- обобщение</li> <li>- конкретизация</li> <li>- аналогия</li> </ul>
Развитие внимания	<ul style="list-style-type: none"> <li>- концентрация</li> <li>- устойчивость</li> <li>- объем</li> <li>- переключаемость</li> </ul>
Развитие памяти	<ul style="list-style-type: none"> <li>- слуховая память</li> <li>- зрительная память</li> <li>- тактильная память</li> </ul>
Развитие восприятия	<ul style="list-style-type: none"> <li>- цвета</li> <li>- формы</li> <li>- запахи</li> <li>- звуки</li> </ul>
Развитие речи	<ul style="list-style-type: none"> <li>- серии картинок для составления предложений, текста</li> <li>- дидактические игры: «Магазин», «Сложи слово», «Деформированный текст»</li> </ul>
Развитие мелкой моторики	<ul style="list-style-type: none"> <li>- набор бус и бисера</li> <li>- Цветные стеклышки</li> <li>- шнуровки</li> <li>- пластилин</li> <li>- цветные карандаши</li> <li>- картинки раскраски</li> <li>- трафареты, шаблоны</li> <li>- прищепки</li> <li>- разноцветные резиночки</li> <li>- мелкие игрушки из киндерсюрприза</li> <li>- мячики и шарики Су-джок</li> </ul>
Предметные картинки	<ul style="list-style-type: none"> <li>- развивающие картинки различной тематики</li> </ul>
Дидактический материал	<ul style="list-style-type: none"> <li>- развивающий дидактический материал на печатной основе</li> </ul>
Дидактические игры	<ul style="list-style-type: none"> <li>- Логика и счет</li> <li>- Пазлы: счет, цвета, формы</li> <li>- Транспорт</li> <li>- Пазлы</li> <li>- Тактильный счет</li> <li>- Азбука</li> <li>- Мы делили апельсин (доли)</li> <li>- Тик-так (изучаем время)</li> <li>- Набор игр «Эмоции»</li> <li>- Головоломка «Пираты»</li> <li>- Головоломка «Собери картинку»</li> <li>- Мозаика</li> <li>- Магнитная азбука</li> <li>- Мемо «Цвета и формы»</li> <li>- Развивающие линейки</li> <li>- Чудесный мешочек «Льдинка»</li> <li>- Мозаика из палочек «Человечки»</li> <li>- Волшебный комодик</li> <li>-Тренажер «Окошки»</li> <li>- Добрый ежик</li> </ul>

	<ul style="list-style-type: none"> <li>- Головоломка «Эмоции»</li> <li>- Мешочек «Енотик» (форма предметов)</li> <li>- Матрешки</li> <li>- Домино</li> <li>- Пирамидка из колец (цвет, размер)</li> <li>- Пирамидка из стаканчиков (цвет, размер)</li> <li>- Бизиборд</li> <li>- Деревянный объемный лабиринт</li> <li>- Объемный логический кубик</li> <li>- Пазлы</li> <li>- Мемори форма, цвет, величина</li> <li>- Конструктор «Лего»</li> <li>- Шнуровки</li> </ul>
<b>Электронно-образовательные ресурсы</b>	
Презентации	<ol style="list-style-type: none"> <li>1. Безопасность и здоровье</li> <li>2. Внимание</li> <li>3. Времена года</li> <li>4. Культура поведения</li> <li>5. Мышление</li> <li>6. Память</li> <li>7. В мире профессий</li> <li>8. Сенсорика</li> <li>9. Тренажеры: <ul style="list-style-type: none"> <li>-в середине, между</li> <li>-веселые примеры</li> <li>-задачи на уменьшение</li> <li>-задачи</li> <li>-тренажер «В гостях у сказки»</li> <li>-тренажер Математика 1 класс</li> </ul> </li> <li>10. Эмоции: <ul style="list-style-type: none"> <li>-улыбка</li> <li>-зачем человеку эмоции</li> <li>-радуга эмоций</li> </ul> </li> </ol>
Онлайн тренажеры:	<ol style="list-style-type: none"> <li>1. <a href="https://learningapps.org/">https://learningapps.org/</a></li> <li>2. <a href="https://brainapps.ru/first/play/3">https://brainapps.ru/first/play/3</a></li> <li>3. <a href="https://yandex.ru/games/?utm_medium=search&amp;utm_source=yandex&amp;utm_campaign=rus_games_title-popular1_yandex_search_460.new%7C59208081&amp;utm_content=k50id%7C0100000026527342648_26527342648%7Ccid%7C59208081%7Cgid%7C4460523911%7Caid%7C10267194450%7Cadv%7Cno%7Cpos%7Cpremium1%7Csrc%7Csearchnone%7Cdev%7Cdesktop%7Cmain&amp;k50id=0100000026527342648_26527342648&amp;utm_term=пазлы%20онлайн%20для%20детей%20лет&amp;_openstat=ZGlyZWN0LnJhbmRleC5ydTs1OTIwODA4MTsxMDI2NzE5NDQ1MDt5YW5kZXgucnU6cHJlbW11bQ&amp;yclid=11990198604704776191">https://yandex.ru/games/?utm_medium=search&amp;utm_source=yandex&amp;utm_campaign=rus_games_title-popular1_yandex_search_460.new%7C59208081&amp;utm_content=k50id%7C0100000026527342648_26527342648%7Ccid%7C59208081%7Cgid%7C4460523911%7Caid%7C10267194450%7Cadv%7Cno%7Cpos%7Cpremium1%7Csrc%7Csearchnone%7Cdev%7Cdesktop%7Cmain&amp;k50id=0100000026527342648_26527342648&amp;utm_term=пазлы%20онлайн%20для%20детей%20лет&amp;_openstat=ZGlyZWN0LnJhbmRleC5ydTs1OTIwODA4MTsxMDI2NzE5NDQ1MDt5YW5kZXgucnU6cHJlbW11bQ&amp;yclid=11990198604704776191</a></li> </ol>
<b>Технические средства обучения</b>	
1	Интерактивная панель PRESTIGIO
2	Ноутбук DEPO
3	Многофункциональный принтер
4	Мультимедийный интерактивный коррекционный стол психолога-дефектолога

## Учебно-методическое оснащение кабинета учителя логопеда

Направления	Наименование
<p><b>Дидактическое обеспечение деятельности</b></p>	<ul style="list-style-type: none"> <li>• Инструментарий для диагностики: пособия, картинки, игрушки и т.д.</li> <li>• Подборка игр на развитие мелкой моторики.</li> <li>• Пособия для развития мелкой моторики: трафареты, шаблоны, игрушки, палочки, кубики, различные виды шнуровок, прищепки, конструктор, мелкие предметы, фигурки, тренажер пальчиковая лестница «Я могу!», бизиборд.</li> <li>• Пособия для дыхательных упражнений: дудочки, свистелки, воздушные шары, листья, снежинки, бабочки, птички, пушинки.</li> <li>• Пособия: картинки-символы для дифференциации звуков, предметные картинки для звукобуквенного анализа.</li> <li>• Пособия: предметные картинки, звуковые дорожки, символы гласных и согласных звуков, карточки на обозначение мягкости/твёрдости, звонкости/глухости согласных звуков, карточки для определения позиции звука в слове, сигналы и схемы для звуко-слогового анализа слов.</li> <li>• Е.В.Мазанова. Комплект альбомов упражнений по коррекции оптической дисграфии, аграмматической дисграфии, акустической дисграфии, «Учусь не путать буквы», «Учусь не путать звуки», «Учусь работать со словом», «Учусь работать с текстом», Гном и Д, 2008.</li> <li>• В.В.Коноваленко, В.С.Коноваленко. Автоматизация свистящих, шипящих, сонорных звуков у детей. Дидактический материал для логопедов. Альбом 1, 2, 3. М., 2006г.</li> <li>• С. Васильева, Н. Соколова . Логопедические игры для дошкольников в 2х частях. М., школа-Пресс, 1999.</li> <li>• Леонова М.А., Крапивина Л.М. Дидактические материалы по логопедии в 2х частях. М., Школа-Пресс, 1999.</li> <li>• Н.Л. Шестерина. Дидактические материалы в картинках. М., Школа-Пресс, 2011.</li> <li>• И.П. Нагибина. Дидактические материалы в картинках. М., Школа-Пресс, 2011.</li> <li>• А.Д. Вильшанская. Тематический словарь в картинках. М., Школа-Пресс, 2011.</li> <li>• К.Ю. Белая. Тематический словарь в картинках. М., Школа-Пресс, 2011.</li> <li>• Н.В. Новаторцева. Комплект рабочих тетрадей по развитию речи. Ярославль, Академия развития, 1996.</li> <li>• Л.Е. Кыласова. Дидактические материалы «Коррекция произношения у детей». Учитель, 2009.</li> <li>• А.С. Галанов. Учебно-методический комплект для развития</li> </ul>



	<p>речи, мышления и фантазии детей. «Логопедическое лото». М., 2007.</p> <ul style="list-style-type: none"> <li>• Аксёнова А.К., Якубовская Э.В. «Дидактические игры на уроках русского языка в 1-4 классах вспомогательной школы». М., Просвещение, 1990г.</li> <li>• Дидактические карточки по всем грамматическим темам.</li> <li>• Предметные картинки по лексическим темам.</li> <li>• Настольно – печатные игры на уточнение и обогащение словаря.</li> <li>• Предметные картинки на образование различных грамматических категорий.</li> <li>• Дидактические игры на закрепление грамматических категорий.</li> <li>• Серии картинок для составления рассказов.</li> <li>• Сюжетные картинки для составления предложений и рассказов.</li> <li>• Алгоритмы для составления описательных рассказов.</li> <li>• Тексты для пересказа.</li> <li>• Наборы карточек с рисунками на автоматизацию, дифференциацию звуков, развитие фонетико – фонематического восприятия</li> </ul>
<p><b>Диагностическое обеспечение деятельности</b></p>	<ol style="list-style-type: none"> <li>1. Фотекова Т. А. Тестовая методика диагностики устной речи младших школьников М.: Айрис-пресс, 2000.</li> <li>2. Лалаева Р.И., Венедикторова Л.В. Диагностика и коррекция нарушений чтения и письма у младших школьников. Учебно – методическое пособие. СПб.: Союз, 2001.</li> <li>3. Методы обследования речи детей: пособие по диагностике речевых нарушений. / Г.В.Чиркина. М., 2003.</li> <li>4. О.Б. Иншакова. Альбом для логопеда. М., 2003.</li> <li>5. О.И. Азова. Диагностика и коррекция устной и письменной речи у детей 5-7 лет. М: ТЦ Сфера, 2019.</li> <li>6. С.Ю. Танцюра, С.М. Мартыненко. Психологическая и логопедическая диагностика детей с ОВЗ. М: ТЦ Сфера, 2019.</li> <li>7. Н.А. Мурындина. Обследование речи младших школьников с ОВЗ. М: ТЦ Сфера, 2018.</li> <li>8. О.Е. Громова, Г.Н. Соломатина. Диагностика и развитие речи детей 2-4 лет. М: ТЦ Сфера, 2017.</li> <li>9. Журналы «Логопед с библиотекой». М: ТЦ Сфера №№ 1 - 10 2017, 2018, 2019, 2020, 2021, 2022 гг.</li> </ol>
<p><b>Технические средства обучения</b></p>	
<p>1</p>	<p>Портативный персональный компьютер HP 2000 Notebook PC</p>
<p>2</p>	<p>Принтер PANTUM M6502</p>
<p>3</p>	<p>Мультимедийный образовательный интерактивный логопедический стол Logo 20</p>
<p>4</p>	<p>Зеркало «АЛМА зазеркалье»</p>

**Учебно-методическое оснащение кабинета педагога-психолога**

Направления	Наименование
<b>Электронные ресурсы</b>	Нормативные документы психолога
	Презентация история праздника 23 февраля
	Презентация история праздника 8 марта
	Презентация «Путешествие в школу Здоровья»
	Презентация «Все профессии нужны, все профессии важны» Стороитель
	Презентация Военно – морской флот России
	Презентация Профессия - врач
	Презентация Кто готовит нам еду
	Презентация «Пионеры – герой»
	Презентация «Птицы»
	Видеоролик о природе нашего края Удмуртия
	Видеоролик Супер – физкультминутка на урок
	Электронные физкультминутки для глаз
	Мультфильм «Сестрички привычки»
	Видео урок «Вредные привычки»
	Познавательный мультфильм «О вреде курения»
	Антинаркотический мультфильм «Леденец»
	Фильм «О вреде наркотиков»
	Мультфильм по толерантности «Гадкий утёнок»
	Фильм «О вреде курения»
	Фильм Вич - спид.
	Жадиана. Короткометражный фильм.
	Побег. Мультфильм о дружбе.
	Реакция на алкоголь и мозг.
	Презентация «Вредные привычки»
	Презентация «Влияние субкультур на подростков»
	Презентация «поговорим о дружбе»
	Презентация «Права и обязанности»
	Презентация «Правила поведения в школе»
	Презентация «Правила поведения в общественных местах»
	Презентация «Сниффинг»
	Презентация «Электронные сигареты»
	Презентация «Энергетические напитки»
Презентация «Спаисы, кальян»	
Презентация «Последствия употребления никотин содержащих смесей»	
<b>Методическое обеспечение</b>	
<b>Дидактические игры</b>	Грибы.
	Профессий и спорт.
	Альбом по профессиям.
	Права ребёнка.
	Ягоды.
	В мире мудрых пословиц.
	Лесные животные.
	Домашние животные.
	Фрукты.

	Календарь природы.
	Транспорт.
	Посуда.
	Я и моё поведение.
	Птицы.
	Деревья.
	Насекомые.
	Овощи.
	Уроки вежливости.
	Рабочие инструменты.
	Один дома.
	Бытовые электроприборы.
	Сказочные герой.
	Калуга.
	Наши верные друзья.
	Космос.
	Охрана здоровья.
	Праздники.
	Цветы.
	Правила дорожного движения.
	Ребусы.
	Хатынь.
	Головные уборы
	Обувь
	Одежда
	Маленький спасатель
	Светофор
	Рыбы
	Продукты питания.
	Неваляшка
	Пирамидки
	Логические кубик
	Логическая пирамидка
	Кукла
	Мягкая игрушка «Заяц»
	Матрёшка из 5 элементов.
	Машинка
	Мяч
Демонстрационный материал.	<ol style="list-style-type: none"> <li>1. Наши чувства и эмоции.</li> <li>2. Зоопарк настроения. Игра-лото.</li> <li>3. Времена года. Игра-лото.</li> <li>4. Фонематика. Игра.</li> <li>5. Театр настроения. Развивающая игра.</li> <li>6. Подбери по цвету и форме. Настольная игра.</li> <li>7. Делим слова на слоги. Развивающая игра.</li> <li>8. Звонкие и глухие согласные. Фонетическое лото.</li> <li>9. Предметы и контуры. Развивающая игра.</li> <li>10. Герой русских сказок. 2 Лото.</li> <li>11. Глаголы в картинках. Лото.</li> </ol>

	<p>12. Семья.</p> <p>13. Предметы и вещи. Демонстрационный материал.</p> <p>14. Истории в картинках 1.</p> <p>15. Истории в картинках 2.</p> <p>16. Логические цепочки.</p> <p>17. Лото из букв, стихов, загадок.</p> <p>18. Развиваем память.</p> <p>19. Развиваем внимание.</p> <p>20. Что в моей корзинке? Овощи, фрукты, ягоды, грибы.</p> <p>21. Четвёртый лишний звук. Дидактическая игра.</p> <p>22. Хорошо или плохо.</p> <p>23. Из чего мы сделаны?</p> <p>24. Карточки дидактические «Эмоции»</p> <p>25. Карточки обучающие «Эмоции»</p> <p>26. Карточки обучающие цвет, форма, величина.</p> <p>27. Тренажер лесенка для рук «Я могу!».</p> <p>28. Пазлы.</p> <p>29. Набор геометрических фигур деревянных.</p> <p>30. Сундучок с мелкими игрушками.</p> <p>31. Шнуровка.</p>
<p><b>Игры.</b></p>	<p>Логические игры. Цветные фигуры.</p> <p>Хваталки и болталки.</p> <p>Мозаика из палочек «Человечки»</p> <p>Магниты для образования.</p> <p>Набор букв, цифр, знаков.</p> <p>Что внутри?</p> <p>Магнитные фигуры 3D</p> <p>Волшебное «Лукошко»</p> <p>Полезная Еда.</p> <p>Тактильное ЛОТО.</p> <p>Игра в Бинга.</p> <p>Мемо «Цвета и формы»</p> <p>Полезные упражнения. (Логопедический набор).</p> <p>Крестики и нолики.</p> <p>Головоломка «Эмоции»</p> <p>Тактильные цифры.</p> <p>Пирамидка Башня»</p> <p>Добрый Ёжик. Игра для развитие памяти, внимания...</p> <p>Тренажёр для малышей «Окошки»</p> <p>Чудесный мешочек и пингвин «Льдинка». Мелкая моторика, тактильные ощущения.</p> <p>Развивающие линейки.</p> <p>Волшебный комодик.</p> <p>Ручные маски. 5 шт (Лиса, волк, собака, крокодил, ворона)</p> <p>Колейдоскоп.</p> <p>Пальчиковые театры: Жили у бабуси, три поросёнка, репка, теремок, колобок.</p> <p>Магнитные карточки 2 упаковки.</p> <p>Что ты хочешь? Я хочу. Карточки на липучке 4 упаковки.</p>

	<p>Шнуровка фигуры.  Тактильная коробочка.  Формочки «Фрукты»  Формочки «Мороженое, пирожок, крендель, рогалик»  Трубочки.  Мячики на шнурке 10 шт.  Массажёр для рук овальный 2 шт.  Массажёр на ручке деревянный.  Массажёр для рук с кружочками  Массажёр кошка  Массажёр на ручке.  Игра «Поймай мяч».  Игра «Удержи мяч»  Погремушка  Музыкальная игрушка  Часы электронные  Попыты: динозавр, звезда, цветы 2 шт.  Набор «Посудки» 2 набора.  Набор «Врач»  Развивающие линейки  Чудесный мешочек и пингвин «Льдинка»  Тренажёр для малышей «Окошки»  Волшебный комодик  Добрый Ёжик</p>
<p><b>Техническое оборудование</b></p>	<p>1. Тренажёр Давление и сопротивление 4.  Оборудование позволяет детям работать над навыками планирования моторики, осознанием тела и стабильностью плеч, когда они работают над своим телом вне устройства. Давление может быть увеличено или уменьшено путём регулировки натяжных резиновых тяг.</p> <p>2. Программно-дидактический комплекс игр для детей с аутизмом «А-Спектр». Он объединяете в себе структурированность и системность прикладного анализа проведения и гибкие адаптивные алгоритмы компьютерной программы. Программно-дидактический комплекс для занятий с детьми с аутизмом и нарушениями интеллекта. В комплексе 20 игр, основанных на прикладном анализе поведения. Занятия с ними помогут ребёнку лучше ориентироваться в пространстве, запомнить предметы окружающей среды, выделить значимые звуковые сигналы, снизить уровень тревожности, развить навык «узнавания» объектов и другие навыки социально-бытовой жизни.</p> <p>3. Мультимедийный интерактивный коррекционный стол психолога.  Конструкция состоит из интерактивного экрана с поддержкой мультитач технологии (до 10 одновременных касаний), монитора, компьютера, встроенной акустической системы.</p>
<p><b>Зрительная и звуковая среда</b> – спокойная музыка и медленно меняющиеся расплывчатые световые эффекты действуют на человека успокаивающе и расслабляюще. Яркие светооптические и звуковые эффекты привлекают и поддерживают внимание, используются для зрительной и слуховой стимуляции,</p>	

стимуляции двигательной активности и исследовательского интереса.	
<b>Магнитофон с набором кассет</b>	Музыка является неотъемлемой частью СК. Положительные эмоциональные переживания во время звучания приятных слуху музыкальных произведений или звуков природы усиливают внимание, тонизируют центральную нервную систему. Спокойная музыка увеличивает интеллектуальную работу мозга человека и активизирует иммунную систему организма. Переходы от спокойной музыки к тонизирующей способствуют регуляции процессов возбуждения и торможения. Сочетание музыки и звуков природы идеально для релаксации. Поэтому в СК целесообразно использовать специальные записи, в которых музыка переплетена с шумом воды, ветра, пением птиц и т.п.
Световой проектор со встроенным ротатором	Многофункциональный световой прибор, который в сочетании с колесами спецэффектов может служить как для зрительной стимуляции ("жидкое" колесо, которое создает неопределенный, меняющийся рисунок), так и для познавательных и развивающих игр. Для этого можно использовать твердые колеса с тематическими картинками - дети с удовольствием познакомятся с животными, обитателями морских глубин и далеких галактик.
Интерактивная песочница.	<p>Программно-аппаратный комплекс представляет собой резервуар с песком. На одной из сторон резервуара закреплена колонна, на вершине которой расположен отсек с проектором и сенсором глубины. На стороне колонны, обращенной к резервуару с песком, расположен ЖК монитор, защищенный закаленным стеклом, под ним расположены 3 кнопки управления.</p> <p>Занятие рисованием на песке способствует развитию мелкой моторики, пространственного мышления, логики, оттачивать коммуникативные навыки, скорость реакции, эстетическое восприятие. Дети изучают цвет, форму, счёт предметов и природных явления и объектов, растительного и животного мира, и многое – многое другое.</p>
Бизиборд	Это развивающий модуль, на которой закрепляются различные игровые элементы и мелкие детали. Который помогает детям активно познавать мир посредством сенсорных

	ощущений и тактильного восприятия.
<b>Тренажёр Лесенка для рук «Я могу!»</b>	Лесенка из 32 ступенек одинакового размера, применяется для упражнений, восстанавливающих и корректирующих движений пальцев верхних конечностей, плечевого и локтевого суставов.
<b>Фиброоптические изделия</b> – направлены на тренировку и развитие тактильных ощущений, моторики, восстановление зрения, снятие стресса и напряжения.	
<b>Фиброоптическая занавесь на подвижном карнизе</b>	Занавесь источником света и настенным креплением – каскад фиброоптических волокон, равномерно распределённых по ширине занавеси, которую практичнее размещать в нише или у стены. Совершенно безопасные волокна можно трогать руками, обматывать вокруг тела, опускать в воду. Оснащается подвижным карнизом, под которым можно свободно разместиться на пуфе или мягком модульном диване.
<b>Фиброоптический тоннель</b>	Мягкий тоннель, в котором дети могут играть как в светлом помещении, так и в затемненном, рассматривая причудливое мерцание звёзд фиброоптических волокон.
	Учительский стол с тумбочкой
	Ноутбук DEPO
	Многофункциональная PANTLM - M6550NW
	Стулья п/мягкие
	Столы на колёсиках с трапециевидной столешницей
	Стулья ученические
	Шкафы демонстрационные
	Шкафы закрытие для одежды
	Комплект штор Ламбрекены Шторы
	Тумба с 3 ящиками
	Шторы для затемнения
	Магнитофон
	Световой проектор со встроенным ротатором
	Колесо спец эффектов (жидкое)
	Колесо спец эффектов (твёрдое)
	Фиброоптическая занавесь на подвижном карнизе
	Фиброоптический туннель
	Набор компакт-дисков с музыкой для релаксации
	Набор кассет с музыкой для релаксации

Тройник
Термометр
Сетевой фильтр
Тренажёр Лесенка для рук «Я могу!»
Тренажёр Давление и сопротивление 4.
Программно-дидактический комплекс игр для детей с аутизмом «А-Спектр».
Мультимедийный интерактивный коррекционный стол психолога.
Интерактивная песочница iSandBOX
Бизиборд

**Коррекционная направленность деятельности школы обеспечивается следующими условиями:**

- Специально обученный кадровый состав, реализующий принципы коррекционного обучения, осуществляющий медико-психологическое сопровождение ребенка с ограниченными возможностями здоровья;
- Специализированные программы, коррекции недостатков и специфики развития учебной деятельности, обеспеченность специальными учебниками, рабочими тетрадями, дидактическими материалами;
- Специально-организованная среда (наличие оборудования, специальных кабинетов, мастерских, информационных ресурсов), удовлетворяющая особые образовательные потребности детей с ограниченными возможностями здоровья;
- Информационное обеспечение, дающее возможность обращаться к информационным ресурсам в сфере специальной психологии и коррекционной педагогики.

Планируемые результаты реализации программы коррекционной работы имеют дифференцированный характер, должны уточняться и конкретизироваться с учетом индивидуальных особенностей и возможностей обучающихся с умственной отсталостью.

Достижения обучающихся рассматриваются в динамике с учетом их предыдущих индивидуальных реализации программы коррекционной работы лежат в большей степени в сфере жизненной компетенции и оцениваются с учетом предыдущих достижений обучающихся.

Мониторинг освоения программы коррекционной работы проводится на психолого-педагогическом консилиуме (ППК) образовательной организации в ходе анализа результатов диагностической работы специалистов. Оценка образовательных достижений освоения программы коррекционной работы осуществляется экспертной группой и может выражаться в уровневой шкале - 3 балла - значительная динамика, 2 балла - удовлетворительная динамика, 1 балл - незначительная динамика, 0 баллов - отсутствие динамики.

Отслеживание результатов на определенном этапе развития, планирование дальнейшей коррекционной работы происходит индивидуально специалистами коллегиально на заседаниях школьного ППК.

Система комплексного психолого-педагогического сопровождения отображается в **Комплексной программе психолого-педагогического и социального сопровождения**. По итогам работы данной программы на каждого ребенка заполняется «**Индивидуальная карта развития**». В данной Программе подробно разработан мониторинг динамики развития обучающихся.



## **Федеральная рабочая программа воспитания.**

### **Пояснительная записка.**

Федеральная рабочая программа воспитания (далее - Программа воспитания) является обязательной частью ФООП УО.

Программа воспитания:

- предназначена для планирования и организации системной воспитательной деятельности в ГКОУ УР «Ярская школа-интернат»;
- разрабатывается и утверждается с участием коллегиальных органов управления образовательной организацией, в том числе советов обучающихся, советов родителей (законных представителей): педагогического совета, Совета обучающихся;
- реализуется в единстве урочной и внеурочной деятельности, осуществляемой совместно с семьей и другими участниками образовательных отношений, социальными институтами воспитания;
- предусматривает приобщение обучающихся к российским традиционным духовным ценностям, включая ценности своей этнической группы, правилам и нормам поведения, принятым в российском обществе на основе российских базовых конституционных норм и ценностей;
- предусматривает историческое просвещение, формирование российской культурной и гражданской идентичности обучающихся.

Программа воспитания обучающихся ориентирует педагогические коллективы на совместную работу, на создание и развитие внутришкольных сообществ, поддерживает традиционную для отечественной сферы образования нравственную, гуманистическую основу, приоритет воспитательных задач над узко прагматическими, а именно: приоритет в формировании и развитии жизненной компетенции обучающихся с умственной отсталостью, всестороннего развития личности с целью социализации, интеграции в общество.

Программа воспитания обучающихся с умственной отсталостью, получающих общее образование по ФАООП УО (вариант 1), включает следующие разделы: пояснительная записка, особенности организуемого в образовательной организации воспитательного процесса, цель и задачи воспитания, планируемые (ожидаемые) результаты воспитания, виды, формы и содержание деятельности, самоанализ воспитательной работы.

Пояснительная записка с указанием статуса документа, его места в комплексе программно-методического обеспечения воспитательного процесса образовательной организации.

### **Раздел "Особенности организуемого в образовательной организации воспитательного процесса"**

В соответствии с Законом Российской Федерации «Об образовании» воспитание рассматривается как ориентированная на создание условий для развития и духовно-целостной ориентации обучающихся на основе общечеловеческих и отечественных ценностей, оказание или помощи в жизненном самоопределении, нравственном, гражданском и профессиональном становлении.

Это особенно актуально при рассмотрении вопроса об организации воспитательной работы с обучающимися с умственной отсталостью, так как для эффективной их реализации необходимы специальные технологии, методики воспитательного воздействия.

Воспитание - процесс взаимодействия педагогов и обучающихся по созданию коррекционно - развивающей среды, которая и будет стимулировать деятельность детей к освоению и усвоению социально-культурных ценностей общества и развитию механизмов продуктивной обработки информации, способствующих самоактуализации и социальной реабилитации личности.

Специфика образовательного процесса в коррекционной школе определяется особыми образовательными потребностями обучающихся с интеллектуальными нарушениями, запросом родителей (законных представителей) на образовательные услуги и социальным заказом

государства. В связи с чем, основная задача школы - это формирование социально мобильной и профессионально ориентированной личности ребенка с ОВЗ, подготовка выпускника к успешному личному и профессиональному самоопределению.

В основу разработки Программы воспитания для обучающихся с умственной отсталостью (интеллектуальными нарушениями) заложены дифференцированный и деятельностный подходы.

Дифференцированный подход для обучающихся с умственной отсталостью (интеллектуальными нарушениями) предполагает учет их особых образовательных потребностей, которые проявляются в неоднородности возможностей освоения содержания образования. Это обуславливает необходимость создания разных вариантов образовательной программы, в том числе и на основе индивидуального учебного плана. Применение дифференцированного подхода к созданию образовательных программ обеспечивает разнообразие содержания, предоставляя обучающимся с умственной отсталостью (интеллектуальными нарушениями) возможность реализовать индивидуальный потенциал развития.

Деятельностный подход основывается на теоретических положениях отечественной психологической науки, раскрывающих основные закономерности и структуру образования с учетом специфики развития личности обучающегося с умственной отсталостью (интеллектуальными нарушениями). Деятельностный подход в образовании строится на признании того, что развитие личности обучающихся с умственной отсталостью (интеллектуальными нарушениями) школьного возраста определяется характером организации доступной им деятельности (предметно-практической и учебной). Основным средством реализации деятельностного подхода в образовании является обучение как процесс организации познавательной и предметно-практической деятельности обучающихся, обеспечивающий овладение ими содержанием образования.

В основу формирования Программы воспитания обучающихся с умственной отсталостью (интеллектуальными нарушениями) положены следующие принципы:

1) культура взаимного уважения, неукоснительное соблюдение прав всех участников воспитательной работы, прав семьи, воспитывающей обучающегося с ОВЗ и инвалидностью, самого обучающегося, педагогических работников, соблюдения конфиденциальности информации об обучающемся и его семье;

2) ориентир на создание в образовательной организации психологически комфортной среды для каждого обучающегося и взрослого, без которой невозможно конструктивное взаимодействие обучающихся и педагогических работников;

3) здоровьесбережение как ключевой принцип воспитательной работы, развитие и укрепление ценности здоровья, здорового образа жизни; понимание ребенком собственных возможностей и умением грамотно обходиться ограничениями;

4) реализация процесса воспитания главным образом через создание в образовательной организации детско-взрослых общностей, которые бы объединяли обучающихся и педагогических работников яркими и содержательными событиями, общими позитивными эмоциями и доверительными отношениями друг к другу;

5) организация основных совместных дел, образовательных событий, мероприятий, включающих

обучающихся и педагогических работников как предмета совместной заботы;

б) последовательное дозированное вовлечение семьи обучающегося, включая братьев и сестер, в систему ценностно окрашенных, лично значимых общих дел, событий, мероприятий;

7) системность, целесообразность и нешаблонность воспитательной работы как условия ее реализации;

8) поддержка максимально возможной самостоятельности обучающегося, способностей обучающегося опираться на собственные знания и умения; бытовая и социальная компетентность (в соответствии с реальным уровнем возможностей).

Воспитательная среда - это совокупность обстоятельств, многообразие человеческих взаимоотношений и материальных объектов, несущие в себе воспитательные функции, целенаправленно, организовано и систематически влияющие на личностное развитие обучающихся. Структуру воспитательной среды Учреждения следует понимать, как совокупность предметно-пространственного, поведенческого, событийного и информационно-культурного окружения.

ГКОУ УР «Ярская школа-интернат» является коррекционной школой для детей с нарушениями интеллекта. Обучение ведётся с 1 по 11 класс по адаптированным программам 1 и 2 варианта по двум уровням образования: начальное общее образование, среднее общее образование. ГКОУ УР «Ярская школа-интернат» - это сельская школа, удаленная от культурных и научных центров. Но есть и положительные стороны. Социокультурная среда поселка более консервативна и традиционна, чем в городе, сохраняется внутреннее духовное богатство, бережное отношение к Родине и природе. Сельская природная среда естественна и приближена к людям. Наш школьник воспринимает природу как естественную среду собственного обитания.

Кадровый потенциал, материально-техническая база создают возможности для совершенствования школьной системы воспитания в соответствии с интересами и потребностями обучающихся с ограниченными возможностями здоровья. Создавая условия для ребенка по выбору форм, способов самореализации на основе освоения общечеловеческих ценностей, учитываем особенности сельской школы. В школе функционируют волонтерский отряд «Надежда».

Библиотека в учреждении - это особая среда воспитания культуры личности обучающегося. Приобщая ребенка к чтению, школьная библиотека не только открывает путь к одному из важных источников информации. Школьный библиотекарь применяет различные формы работы с педагогами и учащимися: 1) проведение обучающих семинаров, библиографических обзоров новинок детской литературы; 2) проведение круглых столов с участием учителей, родителей по тематике «Читающие дети - залог будущего»; 3) ознакомление детей с иллюстраторами детских книг; проведение конкурса на лучшие иллюстрации детей к известным книгам. Оформление выставки работ; 4) ведение «Дневника читателя» с участниками актива библиотеки. Обучение детей устному и письменному анализу произведения, рассказу о писателе по плану; 5) проведение викторин, конкурсов по прочитанным произведениям среди учащихся школы; 6) создание творческого проекта по написанию коллективной сказки, оформление в виде книжки-малышки; 7) проведение устного журнала «Писатели - юбиляры» и др. Содержание работы школьной библиотеки строится с учетом возрастных и психологических особенностей школьников, предусматривая целенаправленную и систематическую работу по обогащению учащихся духовным опытом, развитию творческих способностей и формированию нравственных ценностей.

Работа классных руководителей и воспитателей по организации воспитательной среды, регулярное проведение совещаний, семинаров, конференций и пр. с целью более

качественного уровня организации воспитательной среды в образовательном учреждении.

Наряду с органами педагогического и родительского комитета, в школе организовано ученическое соуправление. В повседневной деятельности соуправление учащихся проявляется в планировании деятельности своего коллектива, организации этой деятельности, в анализе работы, подведении итогов сделанного и принятии решений. Его работу организует педагог-организатор. Педагог-организатор применяет разнообразные формы и методы работы.

В школе организован родительский комитет. Цель его - активное участие в управлении школой и своей ассоциацией, оказание помощи школе в достижении высокого качества воспитания и обучения детей.

Дистанционные формы воспитательной работы важны и используются не только во время вынужденной изоляции от школы, но и для вовлечения в целенаправленный воспитательный процесс обучающихся на дому, которые находятся на длительном лечении и других групп, нуждающихся в особом внимании. Социальные сети, в которых осуществляется неформальное общение между учениками, их родителями, присутствуют в жизни школы и класса. Это позволяет обучающимся знакомиться с сетевым этикетом, самостоятельно и с помощью педагога повышать свой уровень цифровой грамотности. Один интересный способ объединить класс во время дистанта — создание общего творческого продукта, например, газеты или видеоролика. Каждый обучающийся выполняет какую-то небольшую часть, при этом советуясь и обсуждая свою работу с другими, в итоге получается большое дело, на которое каждый в отдельности потратил бы уйму времени. В рамках дистанционного обучения с ребятами организуют совместный просмотр видеофильмов с последующим обсуждением, выходы в виртуальный музей с обменом эмоциями после посещения, выставки творческих работ одноклассников, конкурсы и многое другое. Никто не отменял и личные беседы, разговоры, работу в небольших творческих группах.

Учреждение активно использует социальное партнерство в воспитательном процессе. Наиболее значимыми партнерами являются: детско - юношеская спортивная школа, дом детского творчества, ярская детская школой искусств, ярский районный центр ремесел, ярский историко-краеведческий музей, ярская межпоселенческая централизованная библиотечная система, администрация Ярского МО, КДН. Принимаем участие в акциях, конкурсах и мероприятиях Отдела «Шанс».

В школе созданы необходимые предметно-пространственное, событийное и информационно-культурное окружения для развития воспитательной среды. Основными традициями воспитания в образовательной организации являются следующие:

- ключевые общешкольные дела, через которые осуществляется интеграция воспитательных усилий педагогов;
- коллективная разработка, коллективное планирование, коллективное проведение и коллективный анализ результатов каждого ключевого дела и большинства используемых для воспитания других совместных дел педагогов и школьников;

- создание таких условий, при которых по мере взросления ребенка увеличивается и его роль в совместных делах (от пассивного наблюдателя до участника).
- ориентирование педагогов школы на формирование коллективов в рамках школьных классов, кружков, секций и иных детских объединений, на установление в них доброжелательных и товарищеских взаимоотношений;
- явление ключевой фигурой воспитания в школе классного руководителя, реализующего по отношению к детям защитную, лично развивающую, организационную, посредническую функции.

За много лет существования учреждения сложились свои школьные традиции, которые целесообразнее рассматривать как «обычаи, порядки, правила поведения, прочно установившиеся в школе, оберегаемые коллективом».

Обычно выделяют два типа школьных традиций: большие и малые.

Большие традиции носят общественный характер, это важные массовые события. Жизнь школы насыщена праздниками и мероприятиями. Ежегодно, очень ярко проводится такие мероприятия как:

Сентябрь: «День Знаний», «Посвящение в первоклассники».

Октябрь: «День пожилых людей», «День Учителя», «Праздник урожая»

Ноябрь: «День Матери», «Синичкины именины».

Декабрь: «Новый год».

Февраль: «День защитника отечества», «Смотр строя и песни», «Зарница»

Март: «Международный женский день», «Масленица».

Апрель: «День Смеха», «День космонавтики»

Май: «День Победы», «Праздник последнего звонка».

Малые традиции - это будничные повседневные дела. Эти традиции незаметны для постороннего глаза, их можно назвать «традициями микроклимата». Воспитательный потенциал малых традиций заключается в том, что они учат поддерживать установленный порядок, вырабатывая устойчивые привычки поведения.

Приоритетным направлением в воспитательной работе считается трудовое воспитание.

Традиционным в школе-интернате стали регулярные трудовые десанты по приведению в порядок пришкольной территории. Весь школьный двор поделен на участки и за каждым классом закреплена определенная территория. Проводится конкурс на лучшую клумбу на пришкольном участке.

Хотелось бы добавить о традициях внутри самого педагогического коллектива: классный руководитель и учитель года, мастер-классы, педагогические тренинги, конференции, сюжетно-ролевые игры, игры-путешествия, развлекательные акции. Такая работа проводится в рамках наставничества с целью передачи знаний и умений молодым педагогам более опытными коллегами.

Ключевым моментом воспитательной системы в школе являются модельные события, участие в которых обеспечивает каждому обучающемуся точку приложения своих знаний, способностей и навыков творчества. Традиции, сложившиеся в школе, являются эмоциональными событиями, воспитывающими у обучающихся чувство

гордости за свои творческие достижения, осознание важности своего персонального вклада в достижения школы, понимание перспектив своего личностного развития.

Особенности контингента учащихся с ОВЗ диктуют необходимость дальнейшего поиска и разработки высокоэффективных образовательных технологий, максимально соответствующих потребностям и возможностям обучающихся с интеллектуальными нарушениями. На наш взгляд, эксклюзивными воспитательными находками школы стали реализация театральной студии «Сказка», функционирование школьного спортивного клуба «Здоровячок» и детского общественного движения «Надежда», ежегодно демонстрирующие свою высокую результативность.

### **Раздел "Цель и задачи воспитания"**

Ориентиром современного национального воспитательного идеала является высоконравственный, творческий, компетентный гражданин России, принимающий судьбу Отечества как свою личную, осознающий ответственность за настоящее и будущее своей страны, укорененный в духовных и культурных традициях многонационального народа России.

Исходя из этого воспитательного идеала, а также основываясь на базовых для нашего общества ценностях (семья, труд, отечество, природа, мир, знания, культура, здоровье, человек), общая цель воспитания в школе - личностное развитие школьников, проявляющееся:

- усвоение обучающимися знаний основных норм, которые общество выработало на основе этих ценностей (т.е. в усвоении ими социально значимых знаний);
- развитие позитивных отношений к этим общественным ценностям (т.е. в развитии их социально значимых отношений);
- приобретение обучающимися соответствующего этим ценностям опыта поведения, опыта применения сформированных знаний и отношений на практике (т.е. в приобретении ими опыта осуществления социально значимых дел).

Общая цель воспитания конкретизируется через учет возрастных особенностей обучающихся и их особых потребностей, обусловленных состоянием здоровья:

1. В воспитании детей младшего школьного таким целевым приоритетом является создание благоприятных условий для усвоения школьниками социально значимых знаний - знаний основных норм и традиций того общества, в котором они живут.

К наиболее важным из них относятся следующие:

- быть любящим, послушным и отзывчивым сыном (дочерью), братом (сестрой), внуком (внучкой); уважать старших и заботиться о младших членах семьи; выполнять посильную для ребёнка домашнюю работу, помогая старшим;
- быть трудолюбивым, следуя принципу «делу — время, потехе — час» как в учебных занятиях, так и в домашних делах, доводить начатое дело до конца;
- знать и любить свою Родину - свой родной дом, двор, улицу, город, село, свою страну;
- беречь и охранять природу (ухаживать за комнатными растениями в классе или дома, заботиться о своих домашних питомцах и, по возможности, о бездомных животных в своем дворе; подкармливать птиц в морозные зимы; не засорять бытовым мусором

улицы, леса, водоёмы);

- проявлять миролюбие - не затевать конфликтов и стремиться решать спорные вопросы, не прибегая к силе;
- стремиться узнавать что-то новое, проявлять любознательность, ценить знания;
- быть вежливым и опрятным, скромным и приветливым;
- соблюдать правила личной гигиены, режим дня, вести здоровый образ жизни;
- уметь сопереживать, проявлять сострадание к попавшим в беду; стремиться устанавливать хорошие отношения с другими людьми; уметь прощать обиды, защищать слабых, по мере возможности помогать нуждающимся в этом людям; уважительно относиться к людям иной национальной или религиозной принадлежности, иного имущественного положения, людям с ограниченными возможностями здоровья;
- быть уверенным в себе, открытым и общительным, не стесняться быть в чём-то непохожим на других ребят; уметь ставить перед собой цели и проявлять инициативу, отстаивать своё мнение и действовать самостоятельно, без помощи старших.

Знание младшим школьником данных социальных норм и традиций, понимание важности следования им имеет особое значение для ребенка этого возраста, поскольку облегчает его вхождение в широкий социальный мир, в открывающуюся ему систему общественных отношений.

2. В воспитании детей подросткового возраста таким приоритетом является создание благоприятных условий для развития социально значимых отношений школьников, и, прежде всего, ценностных отношений:

- к семье как главной опоре в жизни человека и источнику его счастья;
- к труду как основному способу достижения жизненного благополучия человека, залогом его успешного профессионального самоопределения и ощущения уверенности в завтрашнем дне;
- к своему отечеству, своей малой и большой Родине как месту, в котором человек вырос и познал первые радости и неудачи, которая завещана ему предками и которую нужно оберегать;
- к природе как источнику жизни на Земле, основе самого ее существования, нуждающейся в защите и постоянном внимании со стороны человека;
- к миру как главному принципу человеческого общежития, условию крепкой дружбы, налаживания отношений с коллегами по работе в будущем и создания благоприятного микроклимата в своей собственной семье;
- к знаниям как интеллектуальному ресурсу, обеспечивающему будущее человека, как результату кропотливого, но увлекательного учебного труда;
- к культуре как духовному богатству общества и важному условию ощущения человеком полноты проживаемой жизни, которое дают ему чтение, музыка, искусство, театр, творческое самовыражение;
- к здоровью как залогом долгой и активной жизни человека, его хорошего настроения и оптимистичного взгляда на мир;

- к окружающим людям как безусловной и абсолютной ценности, как равноправным социальным партнерам, с которыми необходимо выстраивать доброжелательные и взаимоподдерживающие отношения, дающие человеку радость общения и позволяющие избегать чувства одиночества;
- к самим себе как хозяевам своей судьбы, самоопределяющимся и самореализующимся личностям, отвечающим за свое собственное будущее.

Выделение данного приоритета в воспитании школьников, обучающихся на ступени основного общего образования, связано с особенностями детей подросткового возраста: с их стремлением утвердить себя как личность в системе отношений, свойственных взрослому миру. В этом возрасте особую значимость для детей приобретает становление их собственной жизненной позиции, собственных ценностных ориентаций. Подростковый возраст - наиболее удачный возраст для развития социально значимых отношений школьников.

В воспитании обучающихся целевым приоритетом является создание благоприятных условий для усвоения обучающимися с умственной отсталостью социально значимых знаний - знаний основных норм и традиций того общества, в котором они живут. Знание их станет базой для развития социально значимых отношений обучающихся и накопления ими опыта осуществления социально значимых дел в будущем.

Приоритетные ценностные отношения:

- 1) к семье как главной опоре в жизни человека, к значимым взрослым и обучающимся;
- 2) к труду как основному способу достижения жизненного благополучия человека, залогом его успешного профессионального становления и ощущения уверенности в завтрашнем дне;
- 3) к собственному здоровью как ресурсу выполнения лично и общественно значимых задач, жизненных целей;
- 4) к формированию особой культуры - культуры здоровьесбережения;
- 5) к своему отечеству, своей малой и большой Родине, историю и культуру которой необходимо знать, уважать и сохранять;
- 6) к природе как источнику жизни на Земле, основе самого ее существования, нуждающейся в защите и постоянном внимании со стороны человека;
- 7) к миру как главному принципу человеческого общежития, условию крепкой дружбы, налаживания отношений с другими людьми;
- 8) к знаниям как интеллектуальному ресурсу, обеспечивающему будущее человека, как результату кропотливого, но увлекательного учебного труда;
- 9) к мировой и отечественной культуре как духовному богатству общества и важному условию ощущения человеком полноты проживаемой жизни, которое дают ему чтение, музыка, искусство, театр, творческое самовыражение.

Сформулированная цель предполагает ряд задач, максимально приближающих к ее достижению.

Задачи:

- реализовывать воспитательные возможности общешкольных ключевых дел и событий, поддерживать традиции их коллективного обсуждения, планирования, организации, проведения и анализа в школьном



сообществе;

- реализовывать потенциал классного руководства в воспитании обучающихся, поддерживать активное участие классных сообществ в жизни образовательной организации;
- вовлекать обучающихся в кружки, секции, клубы, студии и иные организации дополнительного образования, реализовывать их воспитательные возможности, вовлекать педагогических работников дополнительного образования в обсуждение совместной воспитательной работы;
- использовать в воспитании обучающихся потенциал школьного урока, поддерживать использование на уроках адекватных форм занятий с обучающимися;
- максимально использовать воспитательные возможности коррекционных и коррекционно-развивающих занятий, последовательно вовлекать специалистов коррекционного профиля и педагогических работников сопровождения в обсуждение воспитательных задач и способов их решения;
- развивать взаимодействие между педагогическими работниками и последовательность в решении воспитательных задач (например, в программе "Читательский клуб", библиотекарем, могут участвовать педагогические работники, социальные партнеры, родители (законные представители));
- развивать внутришкольные системы наставничества, тьюторства, опираясь на традиции образовательной организации и требования профессионального стандарта "Специалист в области воспитания";
- выявлять и поддерживать детские инициативы и самостоятельность; ученическое самоуправление - как на уровне образовательной организации, так и на уровне классных сообществ;
- поддерживать деятельность функционирующих на базе образовательной организации детско-взрослых общественных объединений и организаций;
- организовывать для обучающихся экскурсии, экспедиции, походы и реализовывать их воспитательный потенциал;
- организовывать раннюю профориентационную работу с обучающимися, знакомить с миром современных профессий;
- организовать работу школьных детско-взрослых медиаслужб, реализовывать их воспитательный потенциал;
- развивать здоровьесберегающую предметно-пространственную и коммуникативную среду образовательной организации и реализовывать ее воспитательные возможности;
- организовать работу с семьями обучающихся, их родителями (законными представителями), направленную на совместное решение проблем личностного развития обучающихся, развитие насыщенной школьной жизни.

#### **Раздел "Планируемые (ожидаемые) результаты воспитания".**

Результаты освоения с обучающимися с легкой умственной отсталостью (интеллектуальными нарушениями) АООП оцениваются как итоговые на момент завершения образования.

Освоение обучающимися АООП, которая создана на основе ФГОС, предполагает достижение ими двух видов результатов: личностных и предметных.

В структуре планируемых результатов ведущее место принадлежит личностным результатам, поскольку именно они обеспечивают овладение комплексом социальных (жизненных) компетенций, необходимых для достижения основной цели современного

образования - введения обучающихся с умственной отсталостью (интеллектуальными нарушениями) в культуру, овладение ими социокультурным опытом.

Личностные результаты освоения АООП образования включают индивидуально-личностные качества и социальные (жизненные) компетенции обучающегося, социально значимые ценностные установки.

- 1) осознание себя как гражданина России; формирование чувства гордости за свою Родину;
- 2) воспитание уважительного отношения к иному мнению, истории и культуре других народов;
- 3) сформированность адекватных представлений о собственных возможностях, о насущно необходимом жизнеобеспечении;
- 4) овладение начальными навыками адаптации в динамично изменяющемся и развивающемся мире;
- 5) овладение социально-бытовыми навыками, используемыми в повседневной жизни;
- 6) владение навыками коммуникации и принятыми нормами социального взаимодействия;
- 7) способность к осмыслению социального окружения, своего места в нем, принятие соответствующих возрасту ценностей и социальных ролей;
- 8) принятие и освоение социальной роли обучающегося, проявление социально значимых мотивов учебной деятельности;
- 9) сформированность навыков сотрудничества с взрослыми и сверстниками в разных социальных ситуациях;
- 10) воспитание эстетических потребностей, ценностей и чувств;
- 11) развитие этических чувств, проявление доброжелательности, эмоционально-нравственной отзывчивости и взаимопомощи, проявление сопереживания к чувствам других людей;
- 12) сформированность установки на безопасный, здоровый образ жизни, наличие мотивации к творческому труду, работе на результат, бережному отношению к материальным и духовным ценностям;
- 13) проявление готовности к самостоятельной жизни.

### **Раздел "Виды, формы и содержание деятельности"**

Данный раздел состоит из нескольких инвариантных и вариативных модулей, каждый из которых ориентирован на одну из поставленных школой задач воспитания и соответствует одному из направлений воспитательной работы школы.

Модули располагаются в соответствии с их значимостью в системе воспитательной работы школы. Деятельность педагогических работников в рамках комплекса модулей направлена на достижение результатов освоения адаптированной основной общеобразовательной программы образования обучающихся с умственной отсталостью (интеллектуальными нарушениями).

## ИНВАРИАНТНЫЕ МОДУЛИ

### Модуль «Классное руководство»

#### **Классный руководитель (воспитатель, куратор, наставник, тьютор):**

- организует работу по созданию коллектива (группы);
- осуществляет индивидуальную воспитательную работу с обучающимися;
- взаимодействует с педагогическими работниками, специалистами коррекционно-развивающего профиля, педагогами дополнительного образования, работающими с обучающимися данного класса (группы);
- выносит проблемные ситуации в рамках воспитательной работы на обсуждение психолого-педагогического консилиума образовательной организации;
- включает в совместную воспитательную работу родителей (законных представителей) обучающихся или их; корректно привлекает братьев и сестер обучающегося при подготовке открытых мероприятий, образовательных событий и иных значимых мероприятий;
- совместно с администрацией образовательной организации планирует взаимодействие с внешними партнерами, а также с родительскими сообществами и объединениями лиц с инвалидностью.

#### **На уровне воспитательной работы с классом (группой):**

- инициирование и поддержка участия класса (группы) в общешкольных ключевых делах и событиях, оказание необходимой помощи обучающимся в их подготовке, проведении и анализе;
- организация интересных и полезных для личностного развития обучающегося совместных дел с другими обучающимися его класса: (познавательной, трудовой, спортивно-оздоровительной, духовно-нравственной, творческой, профориентационной направленности), позволяющие, с одной стороны, - вовлечь в них обучающихся с разным уровнем потребностей и тем самым дать им возможность самореализоваться в них, а с другой, - установить и упрочить доверительные отношения с обучающимися класса, стать для них значимым взрослым, задающим образцы поведения в обществе;
- проведение циклов классных часов как плодотворного и доверительного общения педагогического работника и обучающихся, основанного на принципах уважительного отношения к личности обучающегося, его интересам и склонностям, поддержки активной позиции каждого обучающегося в беседе, предоставления им возможности обсуждения и принятия решений по обсуждаемой проблеме, создания благоприятной среды для общения;
- походы и экскурсии, организуемые классными руководителями и родителями (законными представителями); празднования в классе (группе) дней рождения обучающихся, включающие в себя подготовленные ученическими микрогруппами поздравления, микромероприятия, дающие каждому школьнику возможность рефлексии собственного участия в жизни класса на доступном ему уровне.
- выработка правил класса (группы), помогающих обучающимся освоить нормы и правила общения, которым они должны следовать в образовательной организации;
- развитие и поддержка взаимопомощи обучающихся как в вопросах самообслуживания, так и в решении учебно-развивающих и воспитательных задач; развитие внутриклассного наставничества и тьюторства.

#### **На уровне индивидуальной воспитательной работы с обучающимися:**

- изучение особенностей личностного развития обучающихся класса (группы) через наблюдение за их поведением в повседневной жизни, в специально создаваемых педагогических ситуациях, в играх, погружающих обучающегося в мир человеческих отношений, в организуемых педагогическим работником беседах по тем или иным нравственным проблемам; результаты наблюдения сверяются с результатами бесед классного руководителя с родителями (законными представителями) обучающихся, с другими педагогическими работниками и специалистами, работающими с обучающимися;
- поддержка обучающегося в решении важных для него жизненных проблем и задач (налаживание взаимоотношений с одноклассниками или взрослыми, выбор профессии и дальнейшего трудоустройства, успеваемость), когда каждая проблема преобразуется классным руководителем в задачу для школьника, которую они совместно стараются решить;
- индивидуальная работа с обучающимися класса (группы), направленная на формирование их личных портфолио, в которых обучающиеся не просто фиксируют свои достижения, но и в ходе индивидуальных неформальных бесед с классным руководителем в начале каждого года планируют их, а в конце года - вместе анализируют свои успехи и неудачи;

- коррекция поведения обучающегося через частные беседы с ним, его родителями (законными представителями), с другими обучающимися класса (группы); через включение в тренинги общения; через предложение взять на себя ответственность за то или иное поручение в классе (группе).

#### **Взаимодействие со специалистами, работающими с обучающимися класса (группы):**

- регулярные консультации классного руководителя с другими педагогическими работниками и специалистами коррекционно-развивающего профиля, направленные на формирование у них единства требований по ключевым вопросам воспитания, на предупреждение и развитие культуры конструктивного разрешения конфликтов между педагогическими работниками и обучающимися;
- проведение мини-педагогических советов, направленных на решение конкретных проблем класса и интеграцию воспитательных влияний на обучающихся;
- привлечение других педагогических работников и специалистов к участию во внутри-классных делах, дающих им возможность лучше узнавать и понимать обучающихся, их интересы, способности, увидеть их в иной, отличной от учебной, обстановке;
- привлечение других педагогических работников к участию в родительских собраниях класса для объединения усилий в деле обучения и воспитания обучающихся;
- участие в работе психолого-педагогического консилиума.

#### **Взаимодействие с родителями (законными представителями) обучающихся или их законными представителями в рамках воспитательной работы:**

- регулярное информирование родителей (законных представителей) об успехах и проблемах в обучении их детей, о жизни класса (группы) в целом;
- помощь родителям (законным представителям) обучающихся в регулировании отношений между ними, администрацией образовательной организации и другими педагогическими работниками и специалистами коррекционно-развивающего профиля;
- организация родительских собраний, происходящих в разных формах (Круглый стол, дискуссия, деловая игра), с целью совместного обсуждения наиболее актуальных проблем воспитания обучающихся;
- коммуникация с родительскими сообществами, участвующими в управлении образовательной организацией и решении вопросов воспитания обучающихся;
- привлечение членов семей обучающихся к организации и проведению дел и мероприятий класса;
- организация на базе класса системы мероприятий (праздников, конкурсов, соревнований), направленных на развитие детско-взрослого сообщества.

### **Модуль "Школьный урок"**

#### **На уровне воспитательной работы с группой обучающихся, объединенной в класс:**

- использование воспитательных возможностей содержания учебного предмета через демонстрацию обучающимся примеров ответственного, гражданского поведения, проявления человеколюбия и добросердечности, через подбор соответствующих текстов для чтения, задач для решения, проблемных ситуаций для обсуждения в классе;
- применение на уроке адекватных особым потребностям обучающихся и их реальным возможностям форм организации: дидактических материалов, стимулирующих познавательную мотивацию обучающихся; работы в парах, которая помогает обучающимся получить опыт взаимодействия с другими обучающимися. Следует отметить, что особые образовательные потребности обучающихся с умственной отсталостью, а также индивидуальные особенности, семейная ситуация напрямую влияют на выбор учителем образовательных технологий и методик урока. Воспитательный компонент проявляется, в первую очередь, не "набором" эффективных педагогических техник, а постепенным и последовательным введением того или иного принятого обучающимися и понятного обучающимся правила поведения на уроке, стиля коммуникации его участников, способности радоваться успехам других и признавать их, рабочей атмосферы урока, взаимного уважения между педагогом и обучающимися, искренней заинтересованностью педагогического работника в успехах обучающихся, оказания им поддержки, педагогической чуткостью и профессионализмом;
- введение отдельных предметов, способствующих формированию у обучающихся представлений о природных и социальных компонентах окружающего мира (традиционные предметы, в рамках блока "Жизненная компетенция", а также "Финансовая грамотность", "Безопасное поведение в сети");
- привлечение внимания обучающихся к ценностному аспекту изучаемых на уроках явлений,

организация их работы с получаемой на уроке социально значимой информацией - инициирование ее обсуждения, высказывания обучающимися своего мнения по ее поводу, выработки своего к ней отношения;

- использование на уроке адекватных коммуникативных и коммуникационных (цифровых) технологий, отвечающих особым потребностям и возможностям обучающихся с умственной отсталостью;
- организация взаимопомощи обучающихся друг другу в рамках урочной деятельности.

**На уровне взаимодействия педагогов - предметников, педагогических работников дополнительного образования и специалистов коррекционно-развивающего профиля:**

- ведение совместных "педагогических дневников", "методических копилочек", например, в виде таблиц или папок, открытых для взаимного доступа, в которые заносятся успехи, достигнутые ребенком, педагогические находки, предпочитаемые обучающимися способы работы, адаптированные дидактические и стимульные материалы, привлекательные для конкретных обучающихся;
- разработка и проведение совместных педагогических мастерских, так называемых "бинарных уроков", включающих педагога-предметника и специалистов коррекционно-развивающего профиля в рамках решения воспитательных и коррекционно-развивающих задач;
- по согласованию с педагогом дополнительного образования "срежиссированная" опора в процессе урока на знания и умения обучающегося, его личностные образовательные результаты, достигнутые в условиях дополнительного образования (посещение кружков, студий, секций в рамках технической, естественно-научной, физкультурно-спортивной, туристско-краеведческой и социально-гуманитарной направленности).

**На уровне взаимодействия с сетевыми партнерами и родительскими сообществами:**

- при наличии педагогической обоснованности и уместности возможно привлечение к подготовке и проведению уроков представителей родительских сообществ и сетевых партнеров (урок-экскурсия в промышленные мастерские и цеха; урок-викторина, урок в форме "Литературно-художественной гостиной", урок-спортивное соревнование).

### **Модуль "Внеурочная деятельность"**

Внеурочная деятельность включает в себя 2 направления (коррекционно-развивающие занятия, а также общеразвивающие занятия)

Внеурочная деятельность обучающихся с ОВЗ формируется из часов, необходимых для обеспечения их индивидуальных потребностей и составляет суммарно 10 часов в неделю на обучающегося, из которых не менее 5 часов должны включать обязательные занятия коррекционной направленности с учетом возрастных особенностей обучающихся и их физиологических потребностей (пункт 3.4.16 санитарных правил СП 2.4.3648-20 "Санитарно-эпидемиологические требования к организациям воспитания и обучения, отдыха и оздоровления обучающихся и молодежи", утвержденных постановлением Главного государственного санитарного врача Российской Федерации от 28.09.2020 N 28 (зарегистрировано в Министерстве юстиции Российской Федерации 18 декабря 2020 г., регистрационный N 61573), действующим до 1 января 2027 г.

**Коррекционно-развивающие занятия** являются неотъемлемым компонентом АООП обучающихся с легкой умственной отсталостью (интеллектуальными нарушениями).

Для успешной коррекционной работы включены следующие коррекционные курсы, которые дополняют и расширяют возможности обучающихся с легкой умственной отсталостью, способствуют успешному овладению программным материалом:

- «Индивидуальные и подгрупповые занятия педагога-психолога;
- Индивидуальные и подгрупповые занятия социального педагога;
- «Ритмика»;
- Индивидуальные и подгрупповые логопедические занятия;
- Индивидуальные и подгрупповые дефектологические занятия.

**Общеразвивающие занятия в рамках внеурочной деятельности** реализуется

через организацию увлекательных, интересных и полезных для детей курсов, студий, кружковой деятельности, проводимой во второй половине школьного дня. Такая деятельность, основанная на свободе выбора, позволяет детям с легкой умственной отсталостью (интеллектуальными нарушениями) самореализоваться в ней, приобрести социально значимые знания, развить социально значимые отношения, получить опыт участия в социально значимых делах.

Виды и формы деятельности:

формирование в кружках, секциях, клубах, студиях, детско-взрослых общностей, которые могли бы объединять обучающихся и педагогических работников общими позитивными эмоциями и доверительными отношениями друг к другу;

создание в детских объединениях традиций, задающих их членам определенные социально значимые формы поведения;

поддержка в детских объединениях обучающихся, которые проявили познавательные способности, лидерские качества;

поощрение педагогическими работниками детской активности и творческих инициатив.

**Виды и формы деятельности на групповом уровне:**

общешкольные родительские комитеты и Управляющие советы образовательной организации, участвующие в управлении образовательной организацией и решении вопросов воспитания и социализации их обучающихся;

семейные клубы, предоставляющие родителям, педагогическим работникам и обучающимся площадку для совместного проведения досуга и общения;

родительские гостиные и дискуссионные площадки, на которых обсуждаются вопросы возрастных особенностей и специфических потребностей обучающихся, формы и способы доверительного взаимодействия родителей (законных представителей) с обучающимися, проводятся мастер-классы, семинары, круглые столы с приглашением специалистов и интересных для родителей (законных представителей) экспертов;

родительские дни, во время которых родители (законные представители) могут посещать школьные учебные и внеурочные занятия для получения представления о ходе учебно-воспитательного процесса в образовательной организации;

семейные консультации, на которых родители (законные представители) могли бы получать рекомендации и советы от профессиональных психологов, врачей, социальных работников и обмениваться собственным творческим опытом и находками в деле воспитания обучающихся;

родительские форумы при официальных сайтах образовательных организаций, на которых обсуждаются интересующие родителей (законных представителей) вопросы, а также осуществляются виртуальные консультации психологов и педагогических работников.

**Виды и формы деятельности на индивидуальном уровне:**

работа специалистов по запросу родителей (законных представителей) при возникновении проблемных ситуаций;

плановое участие родителей (законных представителей) в работе психологопедагогических консилиумах образовательной организации с целью обмена мнениями о динамике личностных образовательных результатов обучающегося, о достигнутых результатах и актуальных дефицитах;

помощь со стороны родителей (законных представителей) в подготовке и проведении общешкольных и внутриклассных мероприятий воспитательной направленности;

индивидуальное консультирование с целью координации воспитательных усилий педагогических работников и родителей (законных представителей).

**"Знакомство с профессиями".**

Деятельность педагогических работников по направлению "профорентация" включает в себя: знакомство обучающихся с умственной отсталостью с миром современных профессий, психологопедагогическую диагностику и консультирование обучающихся и воспитывающих их семей по проблемам профорентации, а также организацию систематических профессиональных проб обучающихся. Задача совместной деятельности педагогического работника и семьи обучающегося - подготовить обучающегося к требованиям современного рынка труда, с учетом объективных ограничений здоровья, реальных возможностей и перспектив будущей трудовой занятости.

Виды и формы деятельности:

профориентационные игры: симуляции, деловые игры, квесты, решение кейсов (ситуаций, в которых необходимо принять решение, занять определенную позицию), расширяющие знания обучающихся о типах профессий, о способах выбора профессий, о достоинствах и недостатках той или иной интересной обучающимся профессиональной деятельности;

экскурсии на предприятия города, дающие обучающимся начальные представления о существующих профессиях и условиях работы людей, представляющих эти профессии;

организация профессиональных проб в рамках курсов по выбору, включенных в адаптированную основную образовательную программу образовательной организации, в том числе, организованную с курсами дополнительного образования;

организация творческих фестивалей, призванных познакомить обучающихся с миром современных профессий и обеспечить среду, помогающую слабовидящему ребенку совершить профессиональную или трудовую пробу.

Внеурочная деятельность в образовательной организации организуется по направлениям развития личности, определяемым Федеральным государственным образовательным стандартом образования обучающихся с умственной отсталостью (интеллектуальными нарушениями): спортивно - оздоровительное, духовно - нравственное, социальное, общекультурное, в таких формах как индивидуальные и групповые занятия, экскурсии, кружки, секции, соревнования, общественно полезные (трудовые) практики и т. д.

### **Духовно-нравственное направление**

Курсы внеурочной деятельности способствует воспитанию гражданственности, патриотизма, уважению к правам, свободам и обязанностям человека, воспитанию нравственных чувств и этического сознания, трудолюбия, творческого отношения к учению, труду, жизни, ценностному отношению к прекрасному, формированию представлений об эстетических идеалах и ценностях.

В рамках направления в Ярославской школе-интернате реализуются:

- Классные часы «Разговор о важном»

#### **Спортивно-оздоровительное направление.**

Курсы внеурочной деятельности, способствующие сохранению и укреплению здоровья обучающихся, формированию культуры здоровья и ценностного отношения к нему, воспитанию силы воли и чувства ответственности.

- Представлено курсом внеурочных занятий «ЛФК».

#### **Общекультурное направление.**

Курсы внеурочной деятельности, цель которых расширить представление о родном крае, его истории, культуре, природе, способствуя нравственному, трудовому, эстетическому, физическому воспитанию обучающихся и навыкам самостоятельной деятельности.

- Представлено курсами внеурочных занятий «Азбука профессий» - 5-12 классы, «Тропинка в мир профессий» - 1-4 классы.

### **Социальное направление развития личности**

Курсы внеурочной деятельности в рамках социального развития личности направлены на раскрытие творческого потенциала учащихся, развитие у них навыков общения, умений работать в команде. направленные на передачу школьникам социально значимых знаний, развивающие их любознательность, позволяющие привлечь их внимание к экономическим, политическим,

экологическим, гуманитарным проблемам нашего общества, формирующие их гуманистическое мировоззрение и научную картину мира.

В рамках направления в Ярской школе-интернате реализуются:

- Курсы внеурочной деятельности «Финансовая грамотность»

## ВАРИАТИВНЫЕ МОДУЛИ

### Модуль «Ключевые общешкольные дела»

Ключевые дела – это главные традиционные общешкольные дела, в которых принимает участие большая часть школьников и которые обязательно планируются, готовятся, проводятся и анализируются совместно педагогами и детьми. Это комплекс коллективных творческих дел, интересных и значимых для школьников, объединяющих их вместе с педагогами в единый коллектив.

Для этого в Школе используются следующие формы работы

#### ***На внешкольном уровне:***

- социальные проекты – ежегодные совместно разрабатываемые и реализуемые школьниками и педагогами комплексы дел (благотворительной, экологической, патриотической, трудовой направленности), ориентированные на преобразование окружающего школу социума:

-патриотическая акция «Во славу Отечества» (республиканская акция, проходит ежегодно);

-экологическая акция «Бумажный бум» (в сборе макулатуры активно участвуют не только родители детей, но и дедушки, бабушки; макулатура сдается в приемные пункты);

- общешкольные родительские и ученические собрания, которые проводятся регулярно, в их рамках обсуждаются насущные проблемы;

- единый День профилактики правонарушений в школе (помимо профилактических мероприятий с обучающимися, проводится встреча родителей и обучающихся с представителями Управления образования, КДН и ПДН);

- проводимые и организуемые совместно с семьями учащихся спортивные состязания, праздники, представления, которые открывают возможности для творческой самореализации школьников и включают их в деятельную заботу об окружающих:

- спортивно-оздоровительная деятельность: состязания «Зарница», «Веселые старты» и т.п. с участием родителей в командах;

- досугово-развлекательная деятельность: праздники, концерты, конкурсные программы ко Дню матери, 8 Марта, выпускные вечера и т.п. с участием родителей, бабушек и дедушек;

-концерты с вокальными, танцевальными выступлениями школьников в День пожилого человека, День защиты ребенка, на Масленицу, 8 Марта, 9 Мая и др. с выходом на район.

#### ***На школьном уровне:***

- общешкольные праздники – ежегодно проводимые творческие (театрализованные, музыкальные, литературные и т.п.) дела, связанные со значимыми для детей и педагогов знаменательными датами и в которых участвуют все классы школы:

-День Учителя (поздравление учителей, концертная программа, подготовленная обучающимися, проводимая в актовом зале при полном составе учеников и учителей Школы);

- День самоуправления в День Учителя (старшеклассники организуют учебный процесс, проводят уроки, общешкольную линейку, следят за порядком в школе и т.п.);

-праздники, концерты, конкурсные программы в Новогодние праздники, Осенние праздники, День матери, 8 Марта, День защитника Отечества, День Победы, выпускные вечера, «Первый звонок», «Последний звонок» и др.;

-Предметные недели (русского языка и чтения; математики, естественно-научного цикла; физкультуры и ритмики, ИЗО и музыки; начальных классов)



- торжественные ритуалы посвящения, связанные с переходом учащихся на следующую ступень образования, символизирующие приобретение ими новых социальных статусов в школе и развивающие школьную идентичность детей:

- «Посвящение в первоклассники»;

- «Посвящение в пятиклассники»;

- «Прием в волонтеры»;

- «Первый звонок»;

- «Последний звонок».

- церемонии награждения (по итогам года) школьников и педагогов за активное участие в жизни школы, защиту чести школы в конкурсах, соревнованиях, олимпиадах, значительный вклад в развитие школы:

- еженедельные общешкольные линейки (по пятницам) с вручением грамот и благодарностей;

- награждение на торжественной линейке «Последний звонок» по итогам учебного года

Похвальными листами и грамотами обучающихся, а также классов, победивших в конкурсе «Лучший класс школы».

#### **На уровне классов:**

- выбор и делегирование представителей классов в общешкольные советы дел, ответственных за подготовку общешкольных ключевых дел;

- участие школьных классов в реализации общешкольных ключевых дел;

- проведение в рамках класса итогового анализа детьми общешкольных ключевых дел, участие представителей классов в итоговом анализе проведенных дел на уровне общешкольных советов дела.

#### **На индивидуальном уровне:**

- вовлечение по возможности каждого ребенка в ключевые дела школы в одной из возможных для них ролей: санитаров, цветоводов, культмассовиков, библиотекарей, командиров, ответственных за учебу);

- индивидуальная помощь ребенку (при необходимости) в освоении навыков подготовки, проведения и анализа ключевых дел;

- наблюдение за поведением ребенка в ситуациях подготовки, проведения и анализа ключевых дел, за его отношениями со сверстниками, старшими и младшими школьниками, с педагогами и другими взрослыми;

- при необходимости коррекция поведения ребенка через частные беседы с ним, через включение его в совместную работу с другими детьми, которые могли бы стать хорошим примером для ребенка, через предложение взять в следующем ключевом деле на себя роль ответственного за тот или иной фрагмент общей работы.

#### **Модуль «Соуправление»**

Поддержка детского соуправления в школе помогает педагогам воспитывать в детях инициативность, самостоятельность, ответственность, трудолюбие, чувство собственного достоинства, а школьникам – предоставляет широкие возможности для самовыражения и самореализации. Поскольку обучающиеся с ОВЗ младших и подростковых классов не всегда удается самостоятельно организовать свою деятельность, детское самоуправление иногда и на время может трансформироваться (посредством введения функции педагога-куратора) в детско-взрослое соуправление.

Детское соуправление в школе осуществляется следующим образом:

#### **На уровне школы:**

- через деятельность выборного Совета обучающихся школы, создаваемого для учета мнения школьников по вопросам управления образовательной организацией и принятия административных решений, затрагивающих их права и законные интересы;

- через деятельность творческих советов дела, отвечающих за проведение тех или иных конкретных мероприятий, праздников, вечеров, акций и т.п.;

#### **На уровне классов:**

- через деятельность выборных по инициативе и предложениям обучающихся класса

лидеров ( командиров ), представляющих интересы класса в общешкольных делах и призванных координировать его работу с работой СОШ и классных руководителей;

- через деятельность выборных органов самоуправления, отвечающих за различные направления работы класса;

- Сектор «Знание» - ведет работу по динамике экрана успеваемости, организует работу консультантов в классе, подает сведения об успеваемости класса министру образования.

- Сектор «Досуг» - отвечает за подготовку класса к школьным культурно-массовым мероприятиям, за организацию и проведение классных культурно-массовых мероприятий, делает краткий отчет по участию класса в школьных мероприятиях за четверть.

- Сектор «Порядок» - отвечает за выполнение трудовых дел в классе, организует дежурство в классе (во время дежурства по школе, организует дежурство по школе), составляет график дежурства.

- Отдел «Спорт» - отвечает за участие класса в спортивных мероприятиях школы, организует и проводит классные спортивные мероприятия, отвечает за пропаганду ЗОЖ в классе.

- Сектор «Здоровье» - отвечает за санитарно-гигиеническое состояние класса, следит за внешним видом одноклассников, оказывает первую помощь при небольших травмах, сопровождает пострадавших в медицинский пункт.

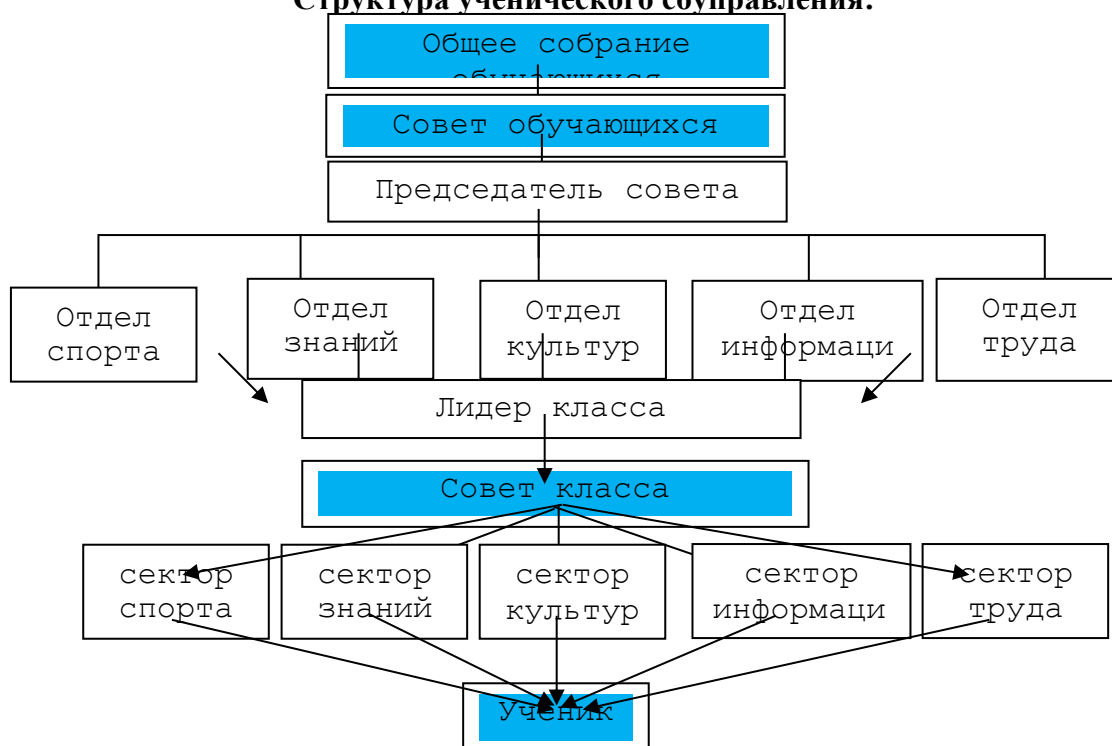
- Сектор «Краски» - отвечает за оформление классного уголка и классных мероприятий; при необходимости участвует в оформлении общешкольных дел.

На индивидуальном уровне:

- через вовлечение школьников в планирование, организацию, проведение и анализ общешкольных и внутриклассных дел;

- через реализацию функций школьниками, отвечающими за различные направления работы в классе.

### Структура ученического самоуправления:



### Модуль «Детское объединение»

Действующее на базе школы детское объединение «Надежда» – это добровольное детско-юношеское объединение обучающихся ГКОУ УР «Ярская школа-интернат», созданное по инициативе детей и взрослых, объединившихся на основе общности интересов для реализации общих целей.

Его правовой основой является ФЗ от 19.05.1995 N 82-ФЗ (ред. от 20.12.2017) "Об общественных объединениях" (ст. 5).

Воспитание в детском общественном объединении осуществляется через:

- организацию общественно полезных дел, дающих детям возможность получить важный для их личностного развития опыт деятельности, направленной на помощь другим людям, своей школе, обществу в целом; развить в себе такие качества как забота, уважение, умение сопереживать, умение общаться, слушать и слышать других. (Это посильная помощь, оказываемая школьниками пожилым людям; совместная работа с «Шанс», КЦСОН, ДК «Юбилейный»; помощь в благоустройстве памятника Н.П. Жуйкову; участие школьников в работе на прилегающей к школе территории и т.п.);
- организацию общественно полезных дел, дающих детям возможность получить важный для их личностного развития опыт осуществления дел, направленных на помощь другим людям, своей школе, обществу в целом; развить в себе такие качества как внимание, забота, уважение, умение сопереживать, умение общаться, слушать и слышать других;
- рекрутинговые мероприятия в начальной школе, реализующие идею популяризации деятельности детского общественного объединения, привлечения в него новых участников (проводятся в форме игр, квестов, театрализаций и т.п.);
- поддержку и развитие в детском объединении его традиций и ритуалов, формирующих у ребенка чувство общности с другими его членами, чувство причастности к тому, что происходит в объединении (реализуется посредством введения особой символики детского объединения: детское объединение «Надежда» имеет эмблему, гимн.)

### Модуль «Образовательные путешествия и экскурсии»

Экскурсии, походы помогают школьнику расширить свой кругозор, получить новые знания об окружающей его социальной, культурной, природной среде, научиться уважительно и бережно относиться к ней, приобрести важный опыт социально одобряемого поведения в различных внешкольных ситуациях. На экскурсиях, в походах создаются благоприятные условия для воспитания у подростков самостоятельности и ответственности, формирования у них навыков самообслуживающего труда, преодоления их инфантильных и эгоистических наклонностей, обучения рациональному использованию своего времени, сил, имущества. Эти воспитательные возможности реализуются в рамках следующих видов и форм деятельности:

- регулярные сезонные экскурсии на природу, организуемые в начальных классах их классными руководителями («Природа зимой», «Осенний парк», «Приметы весны» и т.п.);
- выездные экскурсии в музеи, на представления в цирк, кинотеатр, театр, на предприятия, в СПО.

### **Модуль "Организация предметно-пространственной и здоровьесберегающей среды"**

Организация предметно - пространственной и здоровьесберегающей среды поможет включить обучающихся с умственной отсталостью не только в освоение возможностей открытой безбарьерной среды, создаваемой силами взрослых, но и самому принять сильную активную позицию и помогать ее развитию и обустройству.

Окружающая обучающегося предметно-пространственная, эстетическая среда образовательной организации, при условии ее грамотной организации, отвечающей необходимым специальным условиям воспитания и обучения, указанным в АООП, обогащает внутренний мир обучающегося, способствует формированию у него уверенности в собственных силах, чувства вкуса и стиля, создает атмосферу психологического комфорта, предупреждает стрессовые ситуации, способствует позитивному восприятию ребенком образовательной организации. Воспитывающее и коррекционно-развивающее влияние на обучающегося осуществляется через различные виды и формы работы по обустройству и освоению предметно-пространственной среды. Компонент здоровьесбережения окружающего пространства является ключевым для обучающихся с умственной отсталостью и реализуется грамотно отобранными стратегиями в соответствии с рекомендациями специалистов с учетом индивидуальных особенностей обучающихся с умственной отсталостью, запроса семьи и ресурсов образовательной организации.

Воспитывающее влияние на ребенка осуществляется через такие формы работы с предметно-эстетической средой школы как:

- оформление интерьера школьных помещений (вестибюля, коридоров, рекреаций, окна и т.п.) и их периодическая переориентация, которая может служить хорошим средством разрушения негативных установок школьников на учебные и внеучебные занятия;
- размещение на стенах школы регулярно сменяемых экспозиций: творческих работ школьников, позволяющих им реализовать свой творческий потенциал, а также знакомящих их с работами друг друга; фотоотчетов об интересных событиях, происходящих в школе;
- озеленение пришкольной территории, разбивка клумб, оборудование во дворе школы спортивных и игровых площадок, доступных и приспособленных для школьников разных возрастных категорий, оздоровительно-рекреационных зон, позволяющих разделить свободное пространство школы на зоны активной и тихой активности;
- благоустройство классных кабинетов, осуществляемое классными руководителями вместе со школьниками своих классов, позволяющее учащимся проявить свои фантазию и творческие способности, создающее повод для длительного общения классного руководителя со своими детьми;
- событийное оформление пространства при проведении конкретных школьных событий (праздников, церемоний, торжественных линеек, творческих вечеров, выставок, собраний и т.п.);
- совместная с детьми разработка, создание и популяризация особой школьной символики (флаг, эмблема, элементы школьной формы и т.п.), используемой как в школьной повседневности, так и в

торжественные моменты жизни образовательной организации – во время праздников, торжественных церемоний, ключевых общешкольных дел и иных происходящих в жизни школы знаковых событий;

- акцентирование внимания школьников посредством элементов предметно-эстетической среды (стенды, плакаты) на важных для воспитания ценностях школы, ее традициях, правилах.

### **Модуль «Дополнительное образование»**

Дополнительное образование учащихся Ярославской школы-интерната реализуется на базе школы-интерната. Главным преимуществом дополнительного образования является добровольность и персонализация, когда учащиеся совместно с родителями могут выбрать предпочтительную творческую деятельность в соответствии со своими интересами, склонностями и ценностями, а также форму, режим и темп ее освоения.

В Ярославской школе-интернате услуги дополнительного образования представлены по следующим направленностям: спортивно-оздоровительное, художественно-эстетическое, техническое, социально-гуманитарное. Реализуемые программы ежегодно модернизируются и строго следуют предъявляемым требованиям: современность, прогнозируемость, целостность, реалистичность, вариативность, рационалистичность, контролируемость и корректируемость. Для каждой из предлагаемых программ важен сам процесс деятельности, а не только успешный (или не успешный) результат овладения навыками. Кроме широкого выбора занятий по всем направленностям учащихся привлекает отсутствие оценочной системы.

#### **В рамках технической направленности:**

- Кружок дополнительного образования «Робототехника»

#### **В рамках спортивно-оздоровительной направленности:**

- Кружок дополнительного образования «Крепыш»

#### **В рамках художественной направленности:**

- Кружки дополнительного образования: театральная студия «Непоседы» и фотостудия.

#### **В рамках социально-гуманитарной направленности:**

- Кружок дополнительного образования «ЮИД»

### **Модуль «Воспитательские занятия»**

Усилить ориентацию воспитанников на общечеловеческие ценности, гражданскую ответственность, ценностное отношение к семье, окружающим, своему населенному пункту, стране, сформировать и закрепить общепринятые модели поведения, представления и знания о себе, об окружающих, об общественных нормах, развить обучающего как личности, сформировать его социальную компетентность, чувство любви к Родине, помочь пережить опыт духовно-нравственного отношения к социальной реальности способствует проведение воспитательских занятий по следующим направлениям (программам) развития личности обучающихся:

Общие задачи воспитательских занятий направлены прежде всего на духовно-нравственное развитие обучающихся с умственной отсталостью (интеллектуальными нарушениями). Они классифицированы по направлениям, каждое из которых, будучи тесно связанным с другими, раскрывает одну из существенных сторон духовно-нравственного развития личности гражданина России.

При этом учитывается, что развитие личности обучающегося, формирование его социальных компетенций становится возможным благодаря воспитательной деятельности

педагогов, других субъектов духовно-нравственного развития (семьи, друзей, ближайшего окружения, общественности, СМИ и т.п.), а также собственным усилиям обучающегося.

По каждому из направлений духовно-нравственного развития должны быть предусмотрены следующие воспитательные результаты, которые могут быть достигнуты обучающимися.

***Воспитание гражданственности, патриотизма, уважения к правам, свободам и обязанностям человека***

**I класс-IV классы:**

- положительное отношение и любовь к близким, к своей школе, своему селу, городу, народу, России;

- опыт ролевого взаимодействия в классе, школе, семье.

**V-IX классы:**

- начальные представления о моральных нормах и правилах духовно-нравственного поведения, в том числе об этических нормах взаимоотношений в семье, между поколениями, этносами, носителями разных убеждений, представителями различных социальных групп;

- опыт социальной коммуникации.

**X-XII класс:**

- ценностное отношение к России, своему народу, своему краю, отечественному культурно-историческому наследию, государственной символике, законам Российской Федерации, русскому и родному языку, народным традициям, старшему поколению;

- элементарные представления о государственном устройстве и социальной структуре российского общества, наиболее значимых страницах истории страны, об этнических традициях и культурном достоянии своего края, о примерах исполнения гражданского и патриотического долга;

- первоначальный опыт постижения ценностей национальной истории и культуры;

- опыт реализации гражданской, патриотической позиции;

- представления о правах и обязанностях человека, гражданина, семьянина, товарища.

***Воспитание нравственных чувств и этического сознания и духовно-нравственного поведения***

**I класс-IV классы:**

- равнодушие к жизненным проблемам других людей, сочувствие к человеку, находящемуся в трудной ситуации;

- уважительное отношение к родителям (законным представителям), к старшим, заботливое отношение к младшим.

**V-IX классы:**

- способность эмоционально реагировать на негативные проявления в детском обществе и обществе в целом, анализировать нравственную сторону своих поступков и поступков других людей;

- знание традиций своей семьи и общеобразовательной организации, бережное отношение к ним.

### **X-XII класс:**

- нравственно-этический опыт взаимодействия со сверстниками, старшими и младшими детьми, взрослыми в соответствии с общепринятыми нравственными нормами;
- уважительное отношение к традиционным религиям.

### ***Воспитание трудолюбия, творческого отношения к учению, труду, жизни***

#### **I класс-IV классы:**

- положительное отношение к учебному труду;
- первоначальные навыки трудового сотрудничества со сверстниками, старшими детьми и взрослыми;
- первоначальный опыт участия в различных видах общественно-полезной и лично-значимой деятельности.

#### **V-IX классы:**

- элементарные представления о различных профессиях;
- осознание приоритета нравственных основ труда, творчества, создания нового;
- потребность и начальные умения выражать себя в различных доступных видах деятельности.

#### **X-XII класс класс:**

- ценностное отношение к труду и творчеству, человеку труда, трудовым достижениям России и человечества, трудолюбие;
- мотивация к самореализации в познавательной и практической, общественно-полезной деятельности.

### ***Воспитание ценностного отношения к прекрасному, формирование представлений об эстетических идеалах и ценностях (эстетическое воспитание)***

#### **I класс-IV классы:**

- первоначальные умения видеть красоту в окружающем мире;
- первоначальные умения видеть красоту в поведении, поступках людей.

#### **V-IX классы:**

- элементарные представления об эстетических и художественных ценностях отечественной культуры;
- опыт эстетических переживаний, наблюдений эстетических объектов в природе и социуме, эстетического отношения к окружающему миру и самому себе.

#### **X-XII класс класс:**

- опыт эмоционального постижения народного творчества, этнокультурных традиций, фольклора народов России;
- формирование потребности и умения выражать себя в различных доступных видах деятельности;
- мотивация к реализации эстетических ценностей в пространстве общеобразовательной организации и семьи.

В основу реализации направления (программы) **формирования экологической культуры, здорового и безопасного образа жизни обучающихся с умственной отсталостью (интеллектуальными нарушениями)** положены принципы системно-деятельностной организации воспитания и культурно-исторического подходов, с учётом этнических, социально-экономических, природно-территориальных и иных особенностей

региона, запросов семей и других субъектов образовательного процесса и подразумевает конкретизацию задач, содержания, условий, планируемых результатов, а также форм ее реализации, взаимодействия с семьей, учреждениями дополнительного образования и другими общественными организациями.

Направление формирования экологической культуры, здорового и безопасного образа жизни должна вносить вклад в достижение требований к личностным результатам освоения АООП:

- формирование представлений о мире в его органичном единстве и разнообразии природы, народов, культур;
- овладение начальными навыками адаптации в окружающем мире;
- формирование установки на безопасный, здоровый образ жизни, наличие мотивации к труду, работе на результат, бережному отношению к материальным и духовным ценностям.

Программа построена на основе общенациональных ценностей российского общества, таких, как гражданственность, здоровье, природа, экологическая культура, безопасность человека и государства. Она направлена на развитие мотивации и готовности, обучающихся с умственной отсталостью (интеллектуальными нарушениями) действовать

предусмотрительно,

придерживаться здорового и экологически безопасного образа жизни, ценить природу как источник духовного развития, информации, красоты, здоровья, материального благополучия.

#### **Модуль «Профилактика безнадзорности и правонарушений»**

Совместная деятельность педагогов, школьников, родителей по направлению «Профилактика безнадзорности и правонарушений» включает в себя развитие коммуникативных навыков детей, формирование здорового образа жизни, воспитание культуры поведения. Создание условий для формирования желаний учащихся приносить пользу обществу, уважение к правам и свободам человека, позитивного отношения к жизни, стрессоустойчивости, воспитанию законопослушного поведения. Работа по профилактике реализуется через программу профилактической работы по предупреждению правонарушений, преступлений, безнадзорности и беспризорности среди несовершеннолетних «Ветер перемен», а также через программу по профилактике суицидального поведения детей и подростков.

1. Тесное межведомственное взаимодействие с правоохранительными органами поселка:
  - экскурсии в центр временного содержания для несовершеннолетних правонарушителей;
  - организация встреч с сотрудниками правоохранительных органов;
  - проведение профилактических бесед инспекторами Отдела полиции, линейной полиции;



2. Совместные рейды с инспекторами ОДН в семьи обучающихся состоящих на различных профилактических учетах, а также в семьи, находящиеся в социально-опасном положении.
3. Взаимодействие с комиссией по делам несовершеннолетних и защите их прав
4. Совместная профилактическая работа с центральной районной больницей, курирующая нашу школу по вопросам правового воспитания;

#### На школьном уровне:

- Общешкольные дисциплинарные линейки;
- Проведение Единых дней профилактики;
- Проведение профилактических акций, декад и месячников, направленных на пропаганду здорового образа жизни, профилактику правонарушений и безнадзорности, развитие толерантности;
- Проведение Единых дней здоровья;
- Спортивно-массовые мероприятия, направленные на пропаганду занятий спортом и здорового образа жизни;
- Работа спортивной секции «Здоровячок»;
- Мониторинг ежедневной занятости учащихся, состоящих на всех видах профилактического учета;
- Оформление стендов;
- Проведение дней правовых знаний;
- Заседание Совета профилактики правонарушений»;
- Проведение общешкольных родительских собраний;
- Посещение семей, находящихся в социально-опасном положении и семей обучающихся, состоящих на различных видах профилактического учета»;

#### На уровне классов:

- Оформление классных уголков;
- Проведение групповых профилактических мероприятий, классных часов, круглых столов, мастер-классов;
- коллективные профилактические беседы с учащимися инспектором ОДН, наркологом;

#### На индивидуальном уровне:

- организация внеурочной занятости, запись в кружки и секции;
- оказание помощи в трудоустройстве в летний период;
- охват организованным отдыхом подростков «группы риска» в каникулярное время;
- проведение индивидуальных профилактических бесед с обучающимися;
- организация проведения индивидуальных профилактических бесед с инспекторами ОДН;

### **Раздел "Самоанализ воспитательной работы"**

Самоанализ организуемой в школе воспитательной работы осуществляется по выбранным самой школой направлениям и проводится с целью выявления основных проблем школьного

воспитания и последующего их решения.

Самоанализ осуществляется ежегодно силами самой школы.

Основными принципами, на основе которых осуществляется самоанализ воспитательной работы в школе, являются:

- принцип гуманистической направленности осуществляемого анализа, ориентирующий экспертов на культуру взаимного уважения всех участников воспитательной работы;
- принцип приоритета анализа сущностных сторон воспитания, ориентирующий экспертов на изучение не количественных его показателей, а качественных - таких как содержание и разнообразие деятельности, характер общения и отношений между обучающимися и педагогическими работниками;
- принцип развивающего характера осуществляемого анализа, ориентирующий экспертов на использование его результатов для совершенствования воспитательной деятельности педагогических работников: грамотной постановки ими целей и задач воспитания, умелого планирования своей воспитательной работы, адекватного подбора видов, форм и содержания их совместной с обучающимися деятельности;
- принцип разделенной ответственности за результаты личностного развития обучающихся, ориентирующий экспертов на понимание того, что личностное развитие обучающихся - это результат как социального воспитания, в котором участвует семья, образовательная организация и другие социальные институты, так и стихийной социализации и саморазвития обучающихся;
- принцип партнерского взаимодействия с семьей обучающегося с ОВЗ и инвалидностью, согласно которому обобщенные результаты самоанализа необходимо тактично и корректно обсудить с родительским сообществом образовательной организации, а по поводу динамики личностных результатов обучающихся сопоставить наблюдения родителей (законных представителей) и педагогических работников в индивидуальной беседе (по возможности).

Основными направлениями анализа организуемого в школе воспитательного процесса:

### **1. Результаты воспитания и социализации обучающихся во взаимосвязи с коррекционно-развивающей деятельностью.**

Критерием, на основе которого осуществляется данный анализ, является динамика личностного развития школьников каждого класса.

Осуществляется анализ классными руководителями совместно с заместителем директора по воспитательной работе с последующим обсуждением его результатов на заседании методического объединения классных руководителей или педагогическом совете школы.

Способом получения информации о результатах воспитания, социализации и саморазвития школьников является педагогическое наблюдение, диагностика «Уровень воспитанности».

Внимание педагогов сосредотачивается на следующих вопросах: какие прежде существовавшие проблемы личностного развития школьников удалось решить за минувший учебный год; какие проблемы решить не удалось и почему; какие новые проблемы появились, над чем далее предстоит работать педагогическому коллективу.

### **2. Качества воспитательной среды в образовательной организации.**

Критерием, на основе которого осуществляется данный анализ, является наличие в школе интересной, событийно насыщенной и личностно развивающей совместной деятельности детей и взрослых.

Осуществляется анализ заместителем директора по воспитательной работе, классными руководителями, Советом школы и родителями, хорошо знакомыми с деятельностью школы.

Способами получения информации о состоянии организуемой в школе совместной деятельности детей и взрослых могут быть беседы со школьниками и их родителями, педагогами, лидерами ученического самоуправления, при необходимости – их анкетирование. Полученные результаты обсуждаются на заседании методического объединения классных руководителей или педагогическом совете школы.

Внимание при этом сосредотачивается на вопросах, связанных с

- качеством проводимых общешкольных ключевых дел;
- качеством совместной деятельности классных руководителей и их классов;
- качеством организуемой в школе внеурочной деятельности;
- качеством реализации лично-развивающего потенциала школьных уроков;
- качеством существующего в школе ученического самоуправления;
- качеством функционирующих на базе школы детских общественных объединений;
- качеством проводимых в школе экскурсий, походов;
- качеством *профорориентационной работы школы;*
- качеством *работы школьных медиа;*
- качеством организации предметно-эстетической среды школы;
- качеством взаимодействия школы и семей школьников.

Администрация школы каждый год выбирает одно из направлений анализа воспитательной среды образовательной организации, реализующей АООП, в ее взаимосвязи с коррекционно-развивающей деятельностью. Это могут быть следующие направления:

- работа с родителями (законными представителями), семьями, воспитывающими обучающихся с умственной отсталостью, включая их нормотипичных братьев и сестер;
- развитие детско-взрослых сообществ в условиях образовательной организации;
- интеграция общего и дополнительного образования в рамках решения достижения личностных образовательных результатов обучающихся;
- анализ характера общения обучающихся друг с другом и педагогического работников, как в урочной, так и во внеурочной работе; наличие и эффективность сетевого и межведомственного взаимодействия;
- развитие эстетической предметно-пространственной и социальной безбарьерной среды, привлечение обучающихся и родительских сообществ к реализации этого направления;
- развитие системы наставничества (тьюторства, кураторства) в образовательной организации как между обучающимися, так и между педагогическими работниками.

Итогом самоанализа организуемой в школе воспитательной работы является перечень выявленных проблем, над которыми предстоит работать педагогическому коллективу, и проект направленных на это управленческих решений.

Рабочая программа воспитания обучающихся с умственной отсталостью, разрабатываемая образовательной организацией, является открытым документом, то есть допускающим возможность внесения в него изменений в течение учебного года по внешним или внутренним причинам, связанным с изменениями условий воспитательной работы в среде образовательной организации.

### **Организационный раздел ФАОП НОО для обучающихся с РАС с легкой умственной отсталостью (интеллектуальными нарушениями) (вариант 8.3)**

#### **Учебный план**

Федеральный учебный план, фиксирует общий объем нагрузки, максимальный объем аудиторной нагрузки, состав и структуру обязательных предметных областей, курсов

коррекционно-развивающей области, внеурочной деятельности, в том числе распределяет учебное время, отводимое на их освоение по классам и учебным предметам.

Федеральный учебный план определяет общие рамки принимаемых решений при разработке содержания образования, требований к его усвоению и организации образовательного процесса, а также выступает в качестве одного из основных механизмов его реализации.

Федеральный учебный план должен обеспечивать введение в действие и реализацию требований ФГОС начального общего образования обучающихся с РАС, ФАОП НОО для обучающихся с РАС с лёгкой умственной отсталостью и выполнение гигиенических требований к режиму образовательного процесса, которые предусмотрены Гигиеническими нормативами и Санитарно - эпидемиологическими требованиями.

Федеральный учебный план обеспечивает возможность обучения на государственных языках субъектов Российской Федерации и родном языке, возможность их изучения, а также устанавливает количество занятий, отводимых на изучение этих языков, по классам (годам) обучения.

**Федеральный учебный план состоит из двух частей - обязательной части и части, формируемой участниками образовательных отношений.**

Обязательная часть федерального учебного плана определяет состав учебных предметов, обязательных предметных областей, которые должны быть реализованы во всех имеющих государственную аккредитацию образовательных организациях, реализующих ФАОП НОО для обучающихся с РАС, и учебное время, отводимое на их изучение по годам обучения.

Обязательная часть федерального учебного плана отражает содержание образования, которое обеспечивает достижение важнейших целей современного начального общего образования:

формирование гордости за свою страну, приобщение к общекультурным, национальным и этнокультурным ценностям;

готовность обучающихся с РАС с лёгкой умственной отсталостью к продолжению образования в последующие годы;

формирование здорового образа жизни, элементарных правил поведения в экстремальных ситуациях;

личностное развитие обучающегося с РАС в соответствии с его индивидуальностью;

минимизацию негативного влияния нарушений на развитие обучающегося и профилактику возникновения вторичных отклонений.

Образовательная организация самостоятельна в выборе видов деятельности по каждому предмету, курсу коррекционно-развивающей области (проектная деятельность, практические занятия, экскурсии).

**Обязательная часть содержит перечень учебных предметов.**

**Часть учебного плана, формируемая участниками образовательного процесса, включает:**

- факультативные курсы, обеспечивающие реализацию индивидуальных особых образовательных потребностей обучающихся с РАС с легкой умственной отсталостью, *представлен предметами «Краеведение» (с 1 доп.1 по 4 классы), «Игротерапия» (с 1 доп. 1 по 4 классы), «Занимательный ручной труд» (с 1 доп. 1 по 4 классы).*

- внеурочную деятельность, реализующуюся посредством таких направлений работы как духовно-нравственное, социальное, общеинтеллектуальное, общекультурное, спортивно-оздоровительное и обеспечивающую личностное развитие обучающихся с РАС;

- коррекционно-развивающую область, коррекционные курсы которой направлены на минимизацию негативного влияния расстройств аутистического спектра на результат обучения и профилактику возникновения вторичных отклонений в развитии.

Коррекционно-развивающая область включает следующие коррекционные курсы: «Формирование коммуникативного поведения», «Музыкально-ритмические занятия», «Социально-бытовая ориентировка», «Развитие познавательной деятельности», которые являются обязательными и проводятся в форме групповых и индивидуальных коррекционных занятий, проводимые специалистами сопровождения школы.

ГКОУ УР «Ярская школа – интернат» самостоятельно определять технологии, способы организации деятельности обучающихся в процессе освоения курсов коррекционно-развивающей

области.

Часы коррекционно-развивающей области не входят в предельно допустимую учебную нагрузку, проводятся во внеурочное время. Реализация данной области осуществляется за счет часов, отводимых на внеурочную деятельность (количество часов на коррекционно-образовательную область должно быть не менее 5 часов в неделю в течение всего срока обучения) (пункт 3.4.16 Санитарно-эпидемиологических требований).

Набор учебных предметов, их соотношение по годам обучения предусматривает оптимальную нагрузку обучающихся на каждом году обучения, обеспечивает качественное усвоение учебных предметов.

Продолжительность урока во 2-5-х классах - 40 минут, в 1-ом классе - 35 минут. Продолжительность перемен между уроками 10 минут, после 2-го и 3-го уроков - по 20 минут.

Продолжительность группового коррекционного занятия составляет в 1 классе - 35 минут, во 2-5 классах - 40 минут. Продолжительность индивидуального коррекционного занятия составляет 20 минут.

С целью реализации «ступенчатого» метода постепенного наращивания учебной нагрузки в первом классе обеспечивается организация адаптационного периода. В 1-ом классе каждый день проводится 3 урока. Во время прогулки, динамической паузы происходит уточнение первоначальных математических представлений, используются упражнения по развитию словесной речи в коммуникативной функции. Домашние задания даются с учетом индивидуальных возможностей обучающихся. В 1-м классе обучение осуществляется без обязательных домашних заданий, следовательно, без записей в классном журнале. Допустимо предлагать первоклассникам только творческие задания познавательного характера, выполняемые исключительно по желанию обучающихся. Цель таких заданий - формирование у обучающихся внешних и внутренних стимулов к самостоятельной домашней работе. В 1-й четверти возможны только задания организационного характера (приготовить и принести к уроку спортивную форму, природный материал). Во 2-й четверти - познавательные задания, для выполнения которых не требуется специально организованного рабочего места. С 3-й четверти допустимо завершение в домашних условиях работы, начатой в классе (за исключением предмета «Технология»), Общее время на их выполнение не должно превышать 15 минут.

Со второго класса задания по предметам рекомендуется предлагать по принципу «минимум»: часть задания по предмету обязательна для выполнения, часть - по желанию обучающегося. Время выполнения домашнего задания не должно превышать границ, которые предусмотрены Гигиеническими нормативами и Санитарно-эпидемиологическими требованиями. Общее время выполнения заданий по всем учебным предметам (вместе с чтением) в 3-м классе - до 1,5 часов (90 минут), в 4-5-м - до 2 часов (120 минут).

Расписание уроков составляется отдельно для обязательной, внеурочной деятельности (в том числе коррекционно-развивающей области). Между последним уроком и началом внеурочной деятельности, рекомендуется устраивать перерыв продолжительностью не менее 45 минут.

Количество часов, отводимых в неделю на занятия внеурочной деятельностью, составляет не более 10 часов (в том числе из них не менее 5 часов в неделю на коррекционно-образовательную область в течение всего срока обучения на уровне начального общего образования) и определяется приказом образовательной организации (пункт 3.4.16 Санитарно-эпидемиологических требований).

**Федеральный учебный план ФАОП НОО для обучающихся с РАС (дополнительные первые классы, 1-4 классы) (вариант 8.3).**

Предметные	Классы	Количество часов в неделю	Всего
------------	--------	---------------------------	-------

области	Учебные предметы	1 доп.	1 доп.	1	2	3	4	
<b>Обязательная часть</b>								
Язык и речевая практика	Русский язык	2	2	3	3	3	3	16
	Чтение	2	2	3	4	4	4	19
	Речевая практика	3	3	2	2	2	2	14
Математика	Математика	3	3	3	4	4	4	21
Естествознание	Мир природы и человека	2	2	2	1	1	1	9
Искусство	Музыка	2	2	2	1	1	1	9
	Рисование	2	2	1	1	1	1	8
Физическая культура	Физическая культура (Адаптивная физическая культура)	3	3	3	3	3	3	18
Технологии	Технология: ручной труд	2	2	2	1	1	1	9
Итого		21	21	21	20	20	20	123
<b>Часть, формируемая участниками образовательных отношений:</b>		—	—	—	<b>3</b>	<b>3</b>	<b>3</b>	<b>9</b>
Краеведение		-	-	-	1	1	1	3
Игротерапия		-	-	-	1	1	1	3
Занимательный ручной труд		-	-	-	1	1	1	3
<b>Максимально допустимая недельная нагрузка (при 5-дневной учебной неделе)</b>		<b>21</b>	<b>21</b>	<b>21</b>	<b>23</b>	<b>23</b>	<b>23</b>	<b>132</b>
<b>Коррекционно-развивающая область:</b>		<b>6</b>	<b>6</b>	<b>6</b>	<b>6</b>	<b>6</b>	<b>6</b>	<b>36</b>
Музыкально-ритмические занятия		2	2	2	2	2	2	12
Формирование коммуникативного поведения		2	2	2	2	2	2	12
Развитие познавательной деятельности		2	2	2	2	2	2	12
<b>Внеурочная деятельность:</b>		<b>4</b>	<b>4</b>	<b>4</b>	<b>4</b>	<b>4</b>	<b>4</b>	<b>24</b>
Всего		31	31	31	33	33	33	192

В учебном плане количество часов в неделю на коррекционно-развивающие курсы указано на одного обучающегося.

При реализации данной федеральной адаптированной образовательной программы должны быть созданы специальные условия, обеспечивающие освоение обучающимися содержания образовательной программы в полном объеме с учетом их особых образовательных потребностей и особенностей здоровья.

## Федеральный календарный учебный график.

Образовательная деятельность в ГКОУ УР «Ярская школа – интернат» осуществляется по учебным четвертям. Урочная деятельность обучающихся с ограниченными возможностями здоровья организуется по 5-дневной учебной неделе. в субботу возможна организация и проведение занятий в рамках внеурочной деятельности.

Продолжительность учебного года при получении начального общего образования составляет 34 недели, в 1 дополнительном и 1 классе - 33 недели.

С целью профилактики переутомления в календарном учебном графике предусматривается чередование периодов учебного времени и каникул. Продолжительность каникул должна составлять не менее 7 календарных дней.

Продолжительность учебных четвертей составляет: 1 четверть - 8 учебных недель (для 1 дополнительных и 1-4 классов); 2 четверть - 8 учебных недель (для 1 дополнительных и 1-4 классов); 3 четверть - 10 учебных недель (для 2-4 классов), 9 учебных недель (для 1 дополнительных и 1 классов); 4 четверть - 8 учебных недель (для 1 дополнительных и 1-4 классов).

### **Продолжительность каникул составляет:**

по окончании 1 четверти (осенние каникулы) - 9 календарных дней (для 1 дополнительных и 1-4 классов);

по окончании 2 четверти (зимние каникулы) - 9 календарных дней (для 1 дополнительных и 1 -4 классов);

дополнительные каникулы - 9 календарных дней (для 1 дополнительных и 1 классов);

по окончании 3 четверти (весенние каникулы) - 9 календарных дней (для 1 дополнительных и 1 -4 классов);

по окончании учебного года (летние каникулы) - не менее 8 недель.

Продолжительность урока не должна превышать 40 минут.

Продолжительность перемен между уроками составляет не менее 10 минут, большой перемены (после 2 или 3 урока) - 20-30 минут. Вместо одной большой перемены допускается после 2 и 3 уроков устанавливать две перемены по 20 минут каждая.

Продолжительность перемены между урочной и внеурочной деятельностью должна составлять не менее 20-30 минут, за исключением обучающихся с ограниченными возможностями здоровья, обучение которых осуществляется по СИПР.

Расписание уроков составляется с учетом дневной и недельной умственной работоспособности обучающихся и шкалы трудности учебных предметов, определенной Гигиеническими нормативами.

Образовательная недельная нагрузка распределяется равномерно в течение учебной недели, при этом объем максимально допустимой нагрузки в течение дня составляет:

для обучающихся 1-х дополнительных и 1-х классов - не должен превышать 4 уроков и один раз в неделю - 5 уроков, за счет урока физической культуры;

для обучающихся 2-4 классов - не более 5 уроков и один раз в неделю 6 уроков за счет урока физической культуры.

Обучение в 1 дополнительном и 1 классе осуществляется с соблюдением следующих требований:

учебные занятия проводятся по 5-дневной учебной неделе и только в первую смену, обучение в первом полугодии: в сентябре-октябре - по 3 урока в день по 35 минут каждый, в ноябре-декабре - по 4 урока в день по 35 минут каждый; в январе-мае - по 4 урока в день по 40 минут каждый;

в середине учебного дня организуется динамическая пауза продолжительностью не менее 40 минут;

предоставляются дополнительные недельные каникулы в середине третьей четверти.

Возможна организация дополнительных каникул независимо от четвертей (триместров).

Занятия начинаются с 8.00 часов утра и заканчиваются не позднее 16 часов с учетом коррекционной работы специалистов и занятий по внеурочной деятельности.

Факультативные занятия и занятия по программам дополнительного образования планируют на дни с наименьшим количеством обязательных уроков. Между началом факультативных (дополнительных) занятий и последним уроком необходимо организовывать перерыв продолжительностью не менее 20 минут.

Календарный учебный график образовательной организации составляется с учётом мнений участников образовательных отношений, региональных и этнокультурных традиций, плановых мероприятий учреждений культуры региона и определяет чередование учебной деятельности (урочной и внеурочной) и плановых перерывов при получении образования для отдыха и иных социальных целей (каникул) по календарным периодам учебного года. Прилагается ежегодно приложением.

### **Федеральный календарный план воспитательной работы.**

Федеральный календарный план воспитательной работы является единым для образовательных организаций.

Федеральный календарный план воспитательной работы может быть реализован в рамках урочной и внеурочной деятельности.

Образовательные организации вправе наряду с федеральным календарным планом воспитательной работы проводить иные мероприятия согласно федеральной рабочей программе воспитания, по ключевым направлениям воспитания и дополнительного образования обучающихся.

Все мероприятия должны проводиться с учетом особенностей образовательной программы, а также возрастных, физиологических и психоэмоциональных особенностей обучающихся, с умственной отсталостью.

При разработке плана учитываются: индивидуальные планы классных руководителей; рабочие программы учителей по изучаемым в общеобразовательной организации учебным предметам, курсам, модулям; план, рабочие программы учебных курсов, занятий внеурочной деятельности; планы органов самоуправления в общеобразовательной организации, ученического самоуправления, взаимодействия с социальными партнерами согласно договорам, соглашениям с ними; планы работы психологической службы или школьного психолога, социальных педагогических работников и другая документация, которая должна соответствовать содержанию плана.

Перечень основных государственных и народных праздников, памятных дат в календарном плане воспитательной работы Организации дополняется и актуализируется ежегодно в соответствии с памятными датами, юбилеями общероссийского, регионального, местного значения, памятными датами Организации, документами Президента Российской Федерации, Правительства Российской Федерации, перечнями рекомендуемых воспитательных событий Министерства просвещения Российской Федерации, методическими рекомендациями исполнительных органов власти в сфере образования.

### **Календарный план воспитательной работы на 2023-2024 на учебный год**

<b>«Основные общешкольные дела»</b>			
<b>Дела, события, мероприятия</b>	<b>Дата</b>	<b>Класс</b>	<b>Ответственный</b>
День знаний	01.09.2023	1-11	Педагог-организатор
День окончания. Второй мировой войны, День солидарности в борьбе с терроризмом.	03.09.2023	1-11	Классные руководители
Всероссийский экологический субботник «Зеленая Россия»	Сентябрь	1-11	Классные руководители, воспитатели
«Кросс нации 2023»	Сентябрь	1-11	Учитель ФК.



Всероссийский день ходьбы «Мы идём, шагаем по стране!»	Сентябрь	1-11	Учитель ФК.
Международный день распространения грамотности	08.09.2023	1-11	Учителя русского языка
195 лет со дня рождения русского писателя Л.Н. Толстого (1828-1910)	09.09.2023	1-11	Библиотекарь
Международный день памяти жертв фашизма	10.09.2023	1-11	Воспитатели
100 лет со дня рождения советской партизанки Зои Космодемьянской (1923-1941)	13.09.2023	1-11	Педагог-организатор
День туризма	27.09.2023	1-11	Учитель ФК
105 лет со дня рождения педагога В.А. Сухомлинского (1918-1970)	28.09.2023	6-11	Библиотекарь
Всероссийский спортивный фестиваль «ГТО - одна страна, одна команда!». все возрастные	Сентябрь - ноябрь	1-11	Учитель ФК, классные руководители
Международный день пожилых людей. Акция «Милосердие»	01.10.2023	1-11	Педагог-организатор, воспитатели
Международный день музыки	01.10.2023	1-11	Учителя музыки
День защиты животных	04.10.2023	1-11	Педагог-организатор, воспитатели
День учителя	05.10.2021	1-11	Педагог-организатор
Дня отца России	16.10.2022	1-11	Классные руководители
Праздник «Посвящение в первоклассники»	Октябрь	1-11	Классные руководители
Международный день школьных библиотек	25.10.1013	1-11	Заведующая библиотекой, кл рук
Всероссийский спортивный фестиваль «ГТО - одна страна, одна команда!»	Сентябрь - Ноябрь	1-11	Учителя ФК, классные руководители
День народного единства	4 ноября	1-11	Классные руководители, воспитатели
115 лет со дня советского писателя Н.Н. Носова	23.11.2023	1-11	Учителя чтения
День матери в России	последнее воскресенье ноября	1-11	Педагог-организатор , кл. рук., воспитатели
День Государственного герба Российской Федерации	30.11	1-11	Учитель истории, классные руководители
Акция «Сделай домик для птиц»	Ноябрь	1-11	Воспитатели
Летний фестиваль Всероссийского физкультурно-спортивного комплекса «Готов к труду и обороне» (ГТО)	Октябрь-ноябрь	1-11	Учителя ФК
Неделя воинской славы 3 декабря - День Неизвестного Солдата 9 декабря - День Героев Отечества	03.12,09.12.23	1-11	Учитель истории, обществоведения, классные руководители

Международный день инвалидов	03.12.2023	1-11	Педагог-организатор
День добровольцев	05.12.2023	1-11	Педагог-организатор
220 лет со дня рождения поэта Ф,И, Тютчева (1803-1873)	05.12.2023	6-11	Учителя чтения
Международный день художника	08.12.2023	1-11	Учитель ИЗО
День Конституции России.	12.12.2023	1-11	Учитель истории, обществознания, классные руководители
День герба, флага и гимна России.	25.12.2023	1-11	Учитель истории, обществознания
Новый год	Декабрь	1-11	Педагог-организатор , кл. рук, воспитатели
Рождество Христово	07.01.2024	1-11	Воспитатели
120 лет со дня рождения советского детского писателя А.П. Гайдара (1904-1941)	22.01.2023	1-4	Учителя начальных классов
День полного освобождения Ленинграда от фашистской блокады День освобождения Красной армией крупнейшего «лагеря смерти» Аушвиц-Биркенау	27.01.2024	1-11	Учитель истории, классные руководители, воспитатели
День разгрома советскими войсками немецко-фашистских войск в Сталинградской битве	02.02.2024	1-11	Учитель истории
120 лет со дня рождения героя Великой Отечественной войны А.М. Матросова (1924-1943)	05.02.2023	1-11	Педагог-организатор
День российской науки	08.02.2024	1-11	Классные руководители
130 лет со дня рождения российского детского писателя В.В. Бианки (1894-1959)	11.02.2023	1-4	Учителя начальных классов
255 лет со дня рождения русского писателя и баснописца И.А. Крылова (1769-1844)	13.02.2023	1-11	Библиотекарь
Зимний фестиваль Всероссийского физкультурно-спортивного комплекса «Готов к труду и обороне» (ГТО)	01.02 - 15.02.2024	1-11	Учителя ФК
День памяти о россиянах, исполнявших служебный долг за пределами Отечества	15.02.2024	1-11	Учитель истории, педагог-организатор
Международный день родного языка	21.02.2024	1-11	Учителя русского языка
День защитника Отечества	23.02.2024	1-11	Педагог-организатор
Единый день ГТО	25.03. 15.05.2024	1-11	Учителя ФК
90 лет со дня рождения советского лётчика – космонавта Юрия Гагарина (1934-1968)	09.03.2023	1-11	Учитель географии
Международный женский день	09.03.2024	1-11	Педагог-организатор
День присоединения Крыма к России.	18.03.2024	1-11	Учитель истории,
Праздник «Прощай, Азбука»	Март	1-11	Классный руководитель
Всемирный День театра	27.03.2024	1-11	Руководитель театральной студии

Всемирный День здоровья.	07.04.2024	1-11	Учителя ФК
День космонавтики.	12.04.2024	1-11	Педагог-организатор
Праздник Весны и Труда	01.05.2024	1-11	Классные руководители
День Победы	9 мая 2024	1-11	Педагог-организатор классные руководители
Международный день семьи	15 мая 2024	1-11	Классные руководители, воспитатели
День детских общественных организаций	19.05.2024	1-11	Педагог-организатор
День славянской письменности и культуры	24.05.2024	1-11	Учителя русского языка
Последний звонок	25.05.2023	1-11	Педагог-организатор
Международный день защиты детей	01.06.2024	1-11	Педагоги
120 лет со дня рождения русского писателя Н.К. Пушкина (1799-1837)	06.06.2023	1-11	Педагоги
День русского языка	06.06.2024	1-11	Педагоги
День России	12.06.2024	1-11	Педагоги
День памяти и скорби	22.06.2024	1-11	Педагоги
День молодежи	27.06.2024	1-11	Педагоги
День семьи, любви и верности	08.07.2024	1-11	Педагоги
День Военно-морского флота	30.07.2024	1-4	Педагоги
День физкультурника	12.08.2024	1-4	Педагоги
День Государственного флага Российской Федерации	22.08.2024	1-4	Педагоги
День воинской славы России. 81 год со дня победы советских войск над немецкой армией в битве под Курском в 1943 году	23.08.2024	1-4	Педагоги
День российского кино	27.08.2024	1-4	Педагоги

#### Классное руководство

Дела, события, мероприятия	Дата / время	Класс	Ответственный
Классные часы «Разговоры о важном»	01.09.2023 28.05.2024 один раз в неделю	1-11	Классные руководители
Классные часы «Россия – мои горизонты» Классные часы «Тропинка в мир профессий»	01.09.2023 28.05.2024 один раз в неделю	6-11 1-4	Классные руководители
Анализ занятости учащихся во внеурочной деятельности и в системе дополнительного образования	Сентябрь, январь	1-11	Классные руководители
Мониторинговые исследования личностного развития учащихся (уровень воспитанности учащихся)	Октябрь, апрель	1-11	Педагог-психолог Классные руководители
Традиционные школьные мероприятия	01.09.2023 28.05.2024	1-11	Классные руководители
Традиционные классные мероприятия: утренники, игры, праздники, встречи, экскурсии, совместный	01.09.2023 28.05.2024	1-11	Классные руководители

Организация соуправления	01.09.2023 28.05.2024	1-11	Классные руководители
Летний оздоровительный лагерь	Июнь, август	1-11	Классные руководители
Контроль за успеваемостью и посещаемостью учащихся	01.09.2023 28.05.2024	1-11	Классные руководители
Контроль за внешним видом учащихся	01.09.2023 28.05.2024	1-11	Классные руководители
Оформление личных дел	01.09.2023 28.05.2024	1-11	Классные руководители
Работа с учащимися, состоящими на учете	01.09.2023 28.05.2024	1-11	Классные руководители
Организация питания учащихся	01.09.2023 28.05.2024	1-11	Классные руководители
Работа согласно индивидуальным планам	01.09.2023 28.05.2024	1-11	Классные руководители
<b>Работа с родителями (законными представителями) учащихся</b>			
<b>Дела, события, мероприятия</b>	<b>Дата /время</b>	<b>Класс</b>	<b>Ответственный</b>
Проведение общешкольных родительских собраний	Сентябрь- май два раза в год	1-11	Администрация школы, специалисты
Проведение классных родительских собраний	01.09.2023 28.05.2024	1-11	Классные руководители
Проведение экстренных родительских собраний	01.09.2022 28.05.2023 По мере необходимости	1-11	Классные руководители
Индивидуальные беседы с родителями.	01.09.2023 28.05.2024	1-11	Классные руководители
Посещение семей на дому	01.09.2023 28.05.2024	1-11	Классные руководители
Вызов на заседания Совета профилактики	По мере необходимости	1-11	Социальный педагог, классные руководители
Привлечение родителей к участию в делах школы класса	01.09.2023 28.05.2024	1-11	Классные руководители
Работа с неблагополучными семьями	01.09.2023 28.05.2024	1-11	Социальный педагог Классные руководители
<b>Школьный урок</b>			
<b>Дела, события, мероприятия</b>	<b>Дата /время</b>	<b>Класс</b>	<b>Ответственный</b>
(согласно индивидуальным планам работы учителей-предметников)			
<b>Внеурочная деятельность/ дополнительное образование</b>			
<b>Название направления\курса</b>	<b>Классы</b>	<b>Кол-во часов в неделю</b>	<b>Ответственный</b>
<b>Внеурочная деятельность</b>			

<b><u>Спортивно-оздоровительное деятельность</u></b> ШСК «В здоровом теле – здоровый дух»	1-11 (1 вариант)	3	Учитель физкультуры
<b><u>Реабилитационная деятельность</u></b> ЛФК	1-11 (1 и 2)	9	Педагог ЛФК
<b><u>(художественно-эстетическая деятельность):</u></b> «Рукотворный мир»	1-11 (2 вариант)	1	Воспитатель
Театральная студия «Непоседы»	1-11 (1 вариант)	3	Руководитель
<b><u>Коммуникативная деятельность</u></b> Финансовая грамотность	1-11 (1 вариант)	5	Педагог
<b><u>Проектная деятельность</u></b> «Путешествие в мир экологии»	1-11 (2 вариант)	1	Воспитатель
<b>Дополнительное образование</b>			
<b>Спортивно-оздоровительное направление:</b> Спортивная секция «Крепыш»	1-11	2	Учитель
<b>Художественное направление:</b> Фотостудия «Яркий кадр»	10-11	2	Педагог
Театральная студия «Непоседы»	2-11	2	Педагог
<b>Техническое направление :</b> «Робототехника»	6-8	2	Педагог
<b>Социально-гуманитарное направление:</b> «ЮИД»	9	1	Педагог
<b>Соуправление</b>			
<b>Дела, события, мероприятия</b>	<b>Дата /время</b>	<b>Класс</b>	<b>Ответственный</b>
Организация в проведении общешкольных и внешкольных мероприятий, распределение поручений по их проведению	01.09.2023 28.05.2024	1-11	Классные руководители
Выборы актива класса/школы, распределение обязанностей	01.09.2023 25.05.2024	1-11	Педагог- организатор Классные
Организация дежурства в школе, классе	01.09.2023 28.05.2024 ежедневно	1-11	Классные руководители
Выпуск и работа классного уголка	01.09.2023 28.05.2024	1-11	Классные руководители
<b>Профорентация</b>			
<b>Дела, события, мероприятия</b>	<b>Дата /время</b>	<b>Класс</b>	<b>Ответственный</b>
Классные часы по модулю «Знакомство с профессиями»	01.09.2023 28.05.2024	1-11	Классные руководители
Проведение мероприятий по программам социального педагога: «Азбука профессий», Выбор профессии	01.09.2023 25.05.2024	1-11	Социальный педагог
Проведение недели труда	Апрель 2024	5-11	Учителя трудового обучения
Выездные экскурсии на предприятия	01.09.2023 28.05.2024	8-11	Социальный педагог, кл.
<b>Профилактика безнадзорности и правонарушений</b>			
<b>Дела, события, мероприятия</b>	<b>Дата /время</b>	<b>Класс</b>	<b>Ответственный</b>

ПДД, «Азбука здоровья», «Всероссийский Интернет-урок»	01.09.2023 28.05.2024	1-11	Социальный педагог, педагог-организатор ОБЖ
Всероссийские открытые уроки ОБЖ	01.09.2023 25.05.2024	1-11	Учитель ОБЖ
Беседы, конкурсы, игровые программы, профилактические программы, классные часы. Встречи с интересными людьми: встречами инспекторами ПДД ВУП	01.09.2023 28.05.2024	1-11	Социальный педагог, педагог-организатор ОБЖ
Информационные стенды с правилами, нормами, требованиями безопасного поведения.	01.09.2023 28.05.2024	1-11	Зам. директора по безопасности, учитель ОБЖ
Работа Совета профилактики правонарушений. Организация правовой и социальной помощи школьных специалистов по вопросам родителей и учащихся	01.09.2023 28.05.2024	1-11	Социальный педагог
Обследование материально-бытовых условий учащихся из многодетных семей, «группы риска». Сбор информации о детях и семьях, стоящих на различных видах профилактического учета, формирование	01.09.2023 28.05.2024	1-11	Социальный педагог
Вручение буклетов, памяток для детей и родителей по профилактике правонарушений	01.09.2023 28.05.2024	1-11	Социальный педагог
Акции, Месячники и Дни активной профилактики: «День открытых дверей».	01.09.2023 28.05.2024	1-11	Социальный педагог, педагог-организатор ОБЖ
Мероприятия направленные на профилактику потребления наркотических, токсических и других психоактивных веществ (ПАВ), алкогольной продукции, табакокурения	01.09.2023 28.05.2024	1-11	Социальный педагог
<b>Организация предметно-пространственной и здоровьесберегающей среды</b>			
<b>Дела, события, мероприятия</b>	<b>Дата / время</b>	<b>Класс</b>	<b>Ответственный</b>
Выставки книг в библиотеке	01.09.2023 28.05.2024	1-11	Заведующая библиотекой, классные руководители
Выставки рисунков, фотографий творческих работ, посвященных событиям и памятным датам	01.09.2023 28.05.2024	1-11	Классные руководители, воспитатели
Оформление классных комнат и уголков класса	01.09.2023 28.05.2024	1-11	Классные руководители, воспитатели
Трудовые десанты по уборке территории школы	01.09.2023 28.05.2024	1-11	Классные руководители, воспитатели
Трудовой десант по озеленению школьных клумб	Сентябрь, апрель	1-11	Классные руководители, воспитатели

Праздничное украшение кабинетов, окон кабинета	01.09.2023 28.05.2024	1-11	Классные руководители, воспитатели
<b>Детские общественные объединения/ волонтерское движение</b>			
<b>Дела, события, мероприятия</b>	<b>Дата /время</b>	<b>Класс</b>	<b>Ответственный</b>
Трудовая акция «Школьный двор»	октябрь	1-11	Педагог-организатор Классные руководители воспитатели
Социально-благотворительная акция «Подари ребенку день»	октябрь	1-11	Педагог-организатор Классные руководители воспитатели
Акция «Дарите книги с любовью»	февраль	1-11	Педагог-организатор Классные руководители воспитатели
Экологическая акция «Бумажный бум»	апрель	1-11	Руководитель движения «Страна непосед»
Весенняя Неделя Добра (ряд мероприятий, осуществляемых каждым классом и волонтерским движением школы: «Чистый поселок - чистая планета», «Памяти павших», «О сердца к сердцу», «Посади дерево», «Подарок младшему другу», «Помощь пожилому односельчанину на приусадебном участке», «Здоровая перемена» и др.)	апрель	1-11	Педагог-организатор Классные руководители воспитатели
Прием в волонтеры	май	5,6	Педагог-организатор
<b>Образовательные путешествия, экскурсии</b>			
Посещение выездных представлений театров в школе	01.09.2023 28.05.2024	1-11	Классные руководители
Посещение концертов в Доме культуры поселка	01.09.2023 28.05.2024	1-11	Классные руководители
Экскурсия в районный историко-краеведческий музей	01.09.2023 28.05.2024	1-11	Классные руководители
Сезонные экскурсии в природу	По плану кл.руковод.	1-11	Классные руководители
Экскурсии в музеи, пожарную часть, предприятия	По плану кл.руковод.	1-11	Классные руководители
Туристические походы «В поход за здоровьем»	По плану кл.руковод.	1-11	Классные руководители
<b>Воспитательные занятия</b>			
(согласно индивидуальным планам воспитателей)			
Традиционные школьные мероприятия	01.09.2023 28.05.2024	1-11	Воспитатели
Традиционные классные мероприятия: утренники, игры, праздники, встречи, экскурсии,	01.09.2023 28.05.2024	1-11	Воспитатели

Организация самоуправления	01.09.2023 28.05.2024	1-11	Воспитатели
Летний оздоровительный лагерь	Июнь, август	1-11	Воспитатели
Контроль за внешним видом учащихся (ведение арматурных листов)	01.09.2023 28.05.2024	1-11	Воспитатели
Работа с учащимися, состоящими на учете	01.09.2023 28.05.2024	1-11	Воспитатели
Работа согласно индивидуальным планам	01.09.2023 28.05.2024	1-11	Воспитатели



## Сентябрь:

1 сентября: День знаний;

3 сентября: День окончания Второй мировой войны, День солидарности в борьбе с терроризмом;

8 сентября: Международный день распространения грамотности.

## Октябрь:

1 октября: Международный день пожилых людей; Международный день музыки;

4 октября: День защиты животных;

5 октября: День учителя;

25 октября: Международный день школьных библиотек;

Третье воскресенье октября: День отца.

## Ноябрь:

4 ноября: День народного единства;

8 ноября: День памяти погибших при исполнении служебных обязанностей сотрудников органов внутренних дел России;

Последнее воскресенье ноября: День Матери;

30 ноября: День Государственного герба Российской Федерации.

## Декабрь:

3 декабря: День неизвестного солдата; Международный день инвалидов;

5 декабря: День добровольца (волонтера) в России;

9 декабря: День Героев Отечества;

12 декабря: День Конституции Российской Федерации.

## Январь:

25 января: День российского студенчества;

27 января: День снятия блокады Ленинграда, День освобождения Красной армией крупнейшего "лагеря смерти" Аушвиц-Биркенау (Освенцима) - День памяти жертв Холокоста.

## Февраль:

2 февраля: День разгрома советскими войсками немецко-фашистских войск в Сталинградской битве;

8 февраля: День российской науки;

15 февраля: День памяти о россиянах, исполнявших служебный долг за пределами Отечества;

21 февраля: Международный день родного языка;

23 февраля: День защитника Отечества.

## Март:

8 марта: Международный женский день;

18 марта: День воссоединения Крыма с Россией 27 марта: Всемирный день театра.

## Апрель:

12 апреля: День космонавтики.

## Май:

1 мая: Праздник Весны и Труда;

9 мая: День Победы;

19 мая: День детских общественных организаций России;

24 мая: День славянской письменности и культуры.

## Июнь:

1 июня: День защиты детей;

6 июня: День русского языка;

12 июня: День России;

22 июня: День памяти и скорби;

27 июня: День молодежи.

## Июль:

8 июля: День семьи, любви и верности.

## Август:

12 августа: День физкультурника;

22 августа: День Государственного флага Российской Федерации;

27 августа: День российского кино.

## **Целевой раздел ФАОП НОО для обучающихся с РАС с умеренной, тяжелой, глубокой умственной отсталостью (интеллектуальными нарушениями), ТМНР (вариант 8.4)**

### **Пояснительная записка.**

#### **Цели реализации.**

ФАОП НОО для обучающихся с РАС (вариант 8.4) направлена на развитие у них необходимых для жизни в семье и обществе знаний, практических представлений, умений и навыков, позволяющих достичь максимально возможной самостоятельности и независимости в повседневной жизни. Образование обучающихся с РАС (вариант 8.4) связано с практическим овладением доступными навыками коммуникации, социально-бытовой ориентировки, умением использовать сформированные умения и навыки в повседневной жизни.

Смыслом образования такого обучающегося является индивидуальное поэтапное и планомерное расширение жизненного опыта и повседневных социальных контактов в доступных для каждого обучающегося с РАС с выраженной умственной отсталостью пределах. Требуется специальная работа по введению обучающегося в более сложную предметную и социальную среду, что предполагает планомерную, дозированную, заранее программируемую интеграцию в среду сверстников в доступных обучающемуся пределах.

В силу наличия тяжелых нарушений развития для обучающихся данной группы показан индивидуальный уровень итогового результата общего образования. Благодаря этому варианту образования все обучающиеся с РАС с умеренной, тяжелой или глубокой умственной отсталостью и другими тяжелыми нарушениями развития, вне зависимости от тяжести состояния, могут вписаться в образовательное пространство, где принципы организации предметно-развивающей среды, оборудование и технические средства, программа обучения, содержание и методы работы определяются индивидуальными возможностями и особыми образовательными потребностями обучающихся.

Особые образовательные потребности обучающихся с РАС с умеренной, тяжелой и глубокой умственной отсталостью (интеллектуальными нарушениями), тяжелыми множественными нарушениями развития обуславливают необходимость разработки СИПР.

СИПР разрабатывается на основе ФАОП НОО (вариант 8.4) и нацелена на образование обучающихся с РАС с учетом их уровня психофизического развития и индивидуальных образовательных потребностей.

**Целью реализации СИПР** является включение обучающихся с РАС, обучающихся по варианту 8.4, в жизнь общества через индивидуальное поэтапное и планомерное расширение жизненного опыта и повседневных социальных контактов, достижение обучающимися самостоятельности в доступных для них пределах в решении повседневных жизненных задач.

Итоговые достижения обучающихся с РАС с умеренной, тяжелой и глубокой умственной отсталостью (интеллектуальными нарушениями), ТМНР (вариант 8.4) принципиально отличаются от требований к итоговым достижениям обучающихся с РАС без дополнительных нарушений. Они определяются индивидуальными возможностями обучающегося и тем, что его образование направлено на максимальное развитие жизненной компетенции. Овладение знаниями, умениями и навыками в различных образовательных областях регламентируется рамками полезных и необходимых умений и навыков для решения задач повседневной жизни. Накопление доступных навыков коммуникации, самообслуживания, бытовой и доступной трудовой деятельности, а также перенос сформированных представлений и умений в собственную деятельность (компонент «жизненная компетенция») готовит обучающегося с РАС (вариант 8.4) к использованию, приобретенных в процессе образования, способностей для активной жизни в семье и обществе.

Общим результатом образования такого обучающегося может стать набор компетенций, позволяющих максимально самостоятельно (соразмерно психическим и физическим возможностям) решать задачи, обеспечивающие нормализацию его жизни.

**Принципы и подходы к формированию ФАОП НОО для обучающихся с РАС**

#### **(вариант 8.4) и СИПР.**

Обучающийся с РАС, имеющий умеренную, тяжелую и глубокую умственную отсталость (интеллектуальные нарушения), ТМНР, получает образование по адаптированной основной образовательной программе (вариант 8.4), на основе которой образовательная организация разрабатывает СИПР, учитывающую его общие и специфические образовательные потребности.

СИПР составляется на ограниченный период времени (полгода, один год), который определяется решением ПМПК образовательного учреждения. В ее разработке принимают участие все специалисты, работающие с обучающимся в образовательной организации, при участии его родителей (законных представителей).

Принципы и подходы к построению АООП начального общего образования для обучающихся с РАС с умеренной, тяжелой и глубокой умственной отсталостью (интеллектуальными нарушениями), тяжелыми множественными нарушениями развития (вариант 8.4) предполагают учет их особых образовательных потребностей, которые проявляются в большом разнообразии возможностей освоения содержания образования. Разработка СИПР базируется на следующих положениях:

- учет типологических и индивидуальных особенностей развития обучающихся, особых образовательных потребностей;

- обеспечение образования вне зависимости от тяжести нарушений развития, вида образовательного учреждения; создание образовательной среды в соответствии с возможностями и потребностями обучающихся;

- введение в содержание обучения специальных разделов, не присутствующих в АООП для обучающихся с РАС (варианты 8.2, 8.3);

- необходимость использования специальных методов, приёмов и средств обучения, обеспечивающих реализацию «обходных путей» обучения;

- адекватность программы возможностям обучающихся с РАС с умеренной, тяжелой и глубокой умственной отсталостью (интеллектуальными нарушениями), тяжелыми множественными нарушениями развития и умственной отсталостью, ее соответствие запросам семьи и рекомендациям специалистов;

- неоднородность состава данной группы обучающихся; широкий диапазон возможностей освоения обучающимися федеральных адаптированных образовательных программ начального общего образования в различных условиях обучения;

- иное соотношение «академического» и компонента «жизненной компетенции» в ФАОП для обучающихся с РАС по варианту 8.4 по сравнению с вариантами 8.2 и 8.3;

- направленность процесса обучения на формирование практических умений и навыков, способствующих нормализации и улучшению ежедневной жизни обучающегося;

- учет потенциальных возможностей обучающихся и «зоны ближайшего развития»;

- использование сетевых форм взаимодействия специалистов общего и специального образования;

- включение родителей (законных представителей) как участников образовательного процесса.

Разработка СИПР рассматривается как необходимое условие получения образования обучающимися с РАС и другими тяжелыми нарушениями развития.

Вариант 8.4 предполагает планомерное введение обучающегося в более сложную социальную среду, дозированное расширение повседневного жизненного опыта и социальных контактов обучающегося в доступных для него пределах, в том числе работу по организации регулярных контактов обучающихся с РАС со сверстниками и взрослыми.

Обязательной является специальная организация среды для реализации особых образовательных потребностей обучающегося, развитие его жизненной компетенции в разных социальных сферах (образовательной, семейной, досуговой, трудовой и других).

Специальные условия обучения и воспитания включают использование, с учетом медицинских показаний, аппаратуры разных типов коллективного и индивидуального

пользования, при необходимости дополнительных ассистивных средств и средств альтернативной и дополнительной коммуникации.

#### **Общая характеристика.**

ФАОП НОО для обучающихся с РАС с легкой умственной отсталостью (интеллектуальными нарушениями) (вариант 8.3) предполагает, что обучающийся с РАС, осложненными легкой умственной отсталостью, получает образование, которое по итоговым достижениям не соответствует требованиям к итоговым достижениям нормативно развивающихся сверстников на всех этапах и к моменту завершения школьного обучения; предусматривается создание условий, учитывающих его общие и особые образовательные потребности, индивидуальные особенности. В связи с особыми образовательными потребностями обучающихся с РАС и испытываемыми ими трудностями социального взаимодействия, данный вариант ФАОП предполагает постепенное включение обучающихся в образовательный процесс за счет организации пропедевтического обучения в двух первых дополнительных классах и увеличения общего срока обучения в условиях начальной школы до 6 лет.

Данный вариант предполагает особое структурирование содержания обучения, в большей степени развитие у обучающихся жизненных компетенций на основе планомерного введения в более сложную социальную среду, расширения повседневного жизненного опыта, социальных контактов в доступных для них пределах.

Обязательной является организация специальных условий обучения и воспитания для реализации как общих, так и особых образовательных потребностей.

АООП создается на основе ФГОС начального общего образования и при необходимости индивидуализируется. К АООП с учетом образовательных потребностей групп или отдельных обучающихся может быть создано несколько учебных планов, в том числе индивидуальные учебные планы.

ФАОП НОО для обучающихся с РАС с легкой умственной отсталостью (интеллектуальными нарушениями) (вариант 8.3) может быть реализована в разных формах: как совместно с другими обучающимися, так и в отдельных классах, группах или в отдельных организациях, осуществляющих образовательную деятельность. Образовательная организация должна обеспечить требуемые для данного варианта и категории обучающихся условия обучения и воспитания. Одним из важнейших условий обучения и воспитания обучающегося с РАС в среде других обучающихся является готовность к эмоциональному и коммуникативному взаимодействию с ними.

Для обеспечения освоения обучающимися с РАС с легкой умственной отсталостью предполагается достижение ими двух видов результатов: личностных и предметных. Определение варианта ФАОП для обучающихся с РАС осуществляется на основе рекомендации ПМПК, сформулированных по результатам его комплексного обследования.

#### **Психолого-педагогическая характеристика обучающихся с РАС**

РАС являются достаточно распространенной проблемой детского возраста и характеризуются нарушением развития коммуникации и социальных навыков. Общими являются аффективные проблемы и трудности развития активных взаимоотношений с динамично меняющейся средой, установка на сохранение постоянства в окружающем и стереотипность поведения. РАС связаны с особым системным нарушением психического развития, проявляющимся в становлении аффективно-волевой сферы, в когнитивном и личностном развитии.

Происхождение РАС накладывает отпечаток на характер и динамику нарушения психического развития, определяет сопутствующие трудности, влияет на прогноз социального развития. Вместе с тем, вне зависимости от этиологии степень нарушения (искажения) психического развития при аутизме может сильно различаться. Во многих случаях у обучающихся с РАС диагностируется легкая или умеренная умственная отсталость, вместе с

тем, расстройства аутистического спектра обнаруживаются и у обучающихся, чье интеллектуальное развитие оценивается как нормальное и даже высокое. Нередки случаи, когда обучающиеся с выраженным аутизмом проявляют избирательную одарённость. В соответствии с тяжестью аутистических проблем и степенью нарушения (искажения) психического развития выделяется четыре варианта аутистического развития, различающихся целостными системными характеристиками поведения: характером избирательности во взаимодействии с окружающим, возможностями произвольной организации поведения и деятельности, возможными формами социальных контактов, способами аутистимуляции, уровнем психоречевого развития. Приводим характеристики, наиболее значимые для организации начального обучения, начиная от самых тяжёлых форм к более лёгким:

**5. Первая группа.** Обучающиеся почти не имеют активной избирательности в контактах со средой и людьми, что проявляется в их полевом поведении. Они практически не реагируют на обращение и сами не пользуются ни речью, ни невербальными средствами коммуникации, их аутизм внешне проявляется как отрешенность от происходящего. Таких обучающихся можно мимолетно заинтересовать, но привлечь к развернутому взаимодействию крайне трудно. При активной попытке организации внимания и поведения такой обучающийся может сопротивляться, но как только принуждение прекращается, он успокаивается.

При столь выраженных нарушениях организации целенаправленного действия обучающиеся с огромным трудом овладевают навыками самообслуживания, так же, как и навыками коммуникации. При овладении навыками коммуникации с помощью карточек с изображениями, словами, в некоторых случаях письменной речью с помощью клавиатуры компьютера, эти обучающиеся могут показывать понимание происходящего значительно более полное, чем это ожидается окружающими. Они также могут показывать способности в решении сенсомоторных задач, в действиях с досками с вкладышами, с коробками форм, их сообразительность проявляется и в действиях с бытовыми приборами, телефонами, домашними компьютерами.

Задачами специальной работы с такими обучающимися является постепенное вовлечение их во все более развернутое взаимодействие со взрослыми, в контакты со сверстниками, выработка навыков коммуникации и социально-бытовых навыков и максимальная реализация открывающихся в этом процессе возможностей эмоционального, интеллектуального и социального развития. Реализация этих задач требует индивидуальной программы обучения, которая должна предусматривать и постепенную адаптацию такого обучающегося в группе сверстников. Следуя за ними, обучающемуся даже с наиболее выраженными проявлениями РАС легче выполнять требования взрослого. В зависимости от уровня интеллектуального развития обучающиеся этой группы могут осваивать варианты 8.3 или 8.4 образовательной программы.

**6. Вторая группа.** Обучающиеся имеют лишь самые простые формы активного контакта с людьми, используют стереотипные формы поведения, в том числе речевого, стремятся к скрупулёзному сохранению постоянства и порядка в окружающем. Их аутистические установки более выражаются в активном негативизме (отвержении). В сравнении с первыми, эти обучающиеся значительно более активны в развитии взаимоотношений с окружением. У них складываются привычные формы жизни, и максимально выражено стремление сохранения постоянства в привычной среде: избирательность в еде, одежде, маршруте прогулок. Такие обучающиеся могут проявлять выраженный сенсорный дискомфорт, брезгливость, бояться неожиданностей, они легко фиксируют испуг и, соответственно, могут накапливать стойкие страхи. Неопределенность, неожиданный сбой в порядке происходящего, может привести к поведенческому срыву и дезадаптации. В привычных предсказуемых условиях обучающиеся могут быть спокойны и более открыты к общению. В этих рамках они легче осваивают социально- бытовые навыки и самостоятельно используют их в привычных ситуациях. Сложившиеся навыки прочны, но они слишком жестко связаны с теми жизненными ситуациями, в которых были выработаны, и необходима специальная работа для перенесения их в новые условия. Характерна речь

штампами, фразы в инфинитиве, во втором или в третьем лице, частые эхолалии. В наибольшей степени обращают на себя внимание моторные и речевые стереотипные действия (особые, нефункциональные движения, повторения слов, фраз, действий - таких, как разрывание бумаги, перелистывание книги). Стереотипные действия могут быть достаточно сложными (рисунок, пение, порядковый счет, сложная математическая операция), но во всех случаях характерно воспроизведение одного и того же действия в стереотипной форме. При успешной коррекционной работе потребность в стереотипной аутостимуляции теряет свое значение, и стереотипные действия, соответственно, редуцируются.

Следует учесть, что такие обучающиеся склонны к механическому не осмысленному повторению и запоминанию информации, поэтому освоенные знания без специальной работы не смогут ими использоваться в реальной жизни. При всех проблемах социального развития, такие обучающиеся, как правило, хотят ходить в школу; необходимо их постепенное включение в коллектив сверстников для развития гибкости поведения, возможности подражания и смягчения жестких установок сохранения постоянства в окружающем.

В зависимости от уровня интеллектуального развития, обучающиеся этой группы могут осваивать варианты 8.3 или 8.2 образовательной программы.

**7. Третья группа.** Для таких обучающихся с РАС характерны развёрнутые, достаточно сложные, но жёсткие программы поведения (в том числе речевого) и стереотипные увлечения. Они стремятся к достижению, успеху, и их поведение можно назвать целенаправленным, однако, они мало способны к исследованию, гибкому диалогу с обстоятельствами, и принимают лишь те задачи, с которыми заведомо могут справиться. Их стереотипность в большей степени выражается в стремлении сохранить не постоянство окружения, а неизменность собственной программы действий; необходимость по ходу менять программу действий может спровоцировать аффективный срыв.

Такие обучающиеся способны к развернутому монологу, но не к диалогу. Их умственное развитие часто производит блестящее впечатление, что подтверждается результатами стандартизированных обследований. Они могут рано проявить интерес к отвлеченным знаниям и накопить энциклопедическую информацию по астрономии, ботанике, электротехнике, генеалогии. При блестящих знаниях в отдельных областях, связанных с их стереотипными интересами, такие обучающиеся имеют ограниченное и фрагментарное представление о реальном окружающем мире. В области социального развития такие обучающиеся демонстрируют чрезвычайную наивность и прямолинейность, непонимание подтекста и контекста происходящего. Однако, при всех трудностях, их социальная адаптация может быть значительно более успешной, чем в случаях двух предыдущих групп, в случае постоянного специального сопровождения, позволяющего им получить опыт диалогических отношений, расширить круг интересов и сформировать навыки социального поведения.

В зависимости от уровня интеллектуального развития обучающиеся этой группы могут осваивать варианты 8.1 или 8.2 образовательной программы.

**8. Четвертая группа.** Аутизм данной категории обучающихся выступает уже не как защитная установка, а как лежащие на поверхности трудности общения - ранимость, тормозимость в контактах и проблемы организации диалога и произвольного взаимодействия. Такие обучающиеся тревожны, для них характерно легкое возникновение чувства сенсорного дискомфорта, они готовы испугаться при нарушении привычного хода событий. Они быстро устают, могут истощаться и перевозбуждаться, имеют выраженные проблемы организации внимания, сосредоточения на речевой инструкции, ее полного понимания. Отличие их в том, что они более, чем другие, ищут помощи близких, чрезвычайно зависят от них, нуждаются в постоянной поддержке и ободрении. Такие обучающиеся часто ведут себя чересчур правильно, боятся отступить от выработанных и зафиксированных форм одобренного поведения. В этом проявляется типичная для РАС негибкость и стереотипность.

Их психическое развитие характеризуется задержкой: неловкостью крупной и мелкой моторики, трудностью усвоения навыков самообслуживания; отставанием в развитии речи, ее нечеткостью, бедностью активного словарного запаса, аграмматизмами; медлительностью

интеллектуальной деятельности, недостаточностью и фрагментарностью представлений об окружающем. Педагогическое обследование часто обнаруживает состояние, пограничное между ЗПП и умственной отсталостью. Оценивая эти результаты, необходимо учитывать, что такие обучающиеся в меньшей степени используют готовые стереотипы - пытаются говорить и действовать спонтанно, вступать в речевой и действенный диалог со средой. Именно в этих попытках общаться, подражать, обучаться они и проявляют свою неловкость, быстро истощаются, что может привести к появлению моторных стереотипий. Стремление отвечать правильно мешает им учиться думать самостоятельно, проявлять инициативу. Такие обучающиеся наивны, неловки, негибки в социальных навыках, фрагментарны в своей картине мира, затрудняются в понимании подтекста и контекста происходящего. Однако при адекватном психолого-педагогическом подходе именно они дают наибольшую динамику развития и имеют наилучший прогноз психического развития и социальной адаптации. У таких обучающихся часто проявляется парциальная одаренность, которая имеет перспективы плодотворной реализации.

В зависимости от уровня интеллектуального развития обучающиеся этой группы могут осваивать варианты 8.1 или 8.2 ФГОС начального общего образования для обучающихся ОВЗ.

Трудности и возможности обучающихся с РАС в начальной школе значительно различаются и в зависимости от того, получали ли они адекватную специальную поддержку в дошкольном возрасте. Уровень психического развития обучающегося с РАС в первые годы школьного обучения зависит не только от характера и даже степени выраженности первичных биологически обусловленных проблем, но и от социального фактора - качества предшествующего обучения и воспитания.

Широкий спектр различий обучающихся с РАС обусловлен и тем, что достаточно часто описанные выше типичные проблемы аутистического развития, серьезные сами по себе, осложняются и другими патологическими условиями. Расстройство аутистического спектра может быть частью картины разных аномалий детского развития, различных заболеваний, в том числе и процессуального характера. Среди обучающихся с РАС могут быть такие, у которых дополнительно имеются нарушения опорно-двигательного аппарата, сенсорные аномалии, иные, не связанные напрямую с расстройствами аутистического спектра, трудности речевого и умственного развития. РАС могут отмечаться у обучающихся со сложными и множественными нарушениями развития. Решение о выборе ФАОП НОО для обучающихся с РАС в подобных случаях целесообразно, если проблемы аутистического круга выходят на первый план в общей картине нарушения психического и социального развития, поскольку только смягчение аутистических установок и вовлечение обучающегося в развивающее взаимодействие открывает возможность использования в коррекционной работе методов, разработанных для других категорий обучающихся с ОВЗ, и также адекватных его индивидуальным образовательным потребностям.

Таким образом, вследствие крайней неоднородности состава обучающихся с РАС, диапазон различий в требуемом уровне и содержании их начального школьного образования должен быть максимально широким, включая как образование, сопоставимое по уровню и срокам овладения с образованием типично развивающихся сверстников, так и возможность специального (коррекционного) обучения по индивидуальной программе на протяжении всего младшего школьного возраста. Важно подчеркнуть, что для получения начального образования даже наиболее благополучные обучающиеся с РАС нуждаются в специальной поддержке, гарантирующей удовлетворение их особых образовательных потребностей

### **Особые образовательные потребности обучающихся с РАС.**

В структуру особых образовательных потребностей входят, с одной стороны, образовательные потребности, свойственные для всех обучающихся с ограниченными возможностями здоровья, с другой, характерные только для обучающихся с РАС.

К общим потребностям относятся:

получение специальной помощи средствами образования;  
психологическое сопровождение, оптимизирующее взаимодействие обучающегося с педагогическими работниками и обучающимися;  
психологическое сопровождение, направленное на установление взаимодействия семьи и образовательной организации;

необходимо использование специальных средств обучения (в том числе и специализированных компьютерных технологий), обеспечивающих реализацию «обходных» путей обучения;

индивидуализации обучения требуется в большей степени, чем для обучающихся, не имеющих ограничений по возможностям здоровья;

следует обеспечить особую пространственную и временную организацию образовательной среды;

необходимо максимальное расширение образовательного пространства за счет расширения социальных контактов с широким социумом.

К особым образовательным потребностям, характерным для обучающихся с РАС, относятся:

в значительной части случаев в начале обучения возникает необходимость постепенного и индивидуально дозированного введения обучающегося в ситуацию обучения в классе. Посещение класса должно быть регулярным, но регулируемым в соответствии с наличными возможностями обучающегося справляться с тревогой, усталостью, пресыщением и перевозбуждением. По мере привыкания обучающегося к ситуации обучения в классе оно должно приближаться к его полному включению в процесс начального школьного обучения;

выбор уроков, которые начинает посещать обучающийся, должен начинаться с тех, где он чувствует себя наиболее успешным и заинтересованным и постепенно, по возможности, включает все остальные;

большинство обучающихся с РАС значительно задержано в развитии навыков самообслуживания и жизнеобеспечения: необходимо быть готовым к возможной бытовой беспомощности и медлительности обучающегося, проблемам с посещением туалета, столовой, с избирательностью в еде, трудностями с переодеванием, с тем, что он не умеет задать вопрос, пожаловаться, обратиться за помощью. Поступление в школу обычно мотивирует обучающегося на преодоление этих трудностей, и его попытки должны быть поддержаны специальной коррекционной работой по развитию социально-бытовых навыков;

необходима специальная поддержка обучающихся (индивидуальная и при работе в классе) в развитии возможностей вербальной и невербальной коммуникации: обратиться за информацией и помощью, выразить свое отношение, оценку, согласие или отказ, поделиться впечатлениями;

может возникнуть необходимость во временной и индивидуально дозированной поддержке как тьютором, так и ассистентом (помощником) организации всего пребывания обучающегося в школе и его учебного поведения на уроке; поддержка должна постепенно редуцироваться и сниматься по мере привыкания обучающегося с РАС, освоения им порядка школьной жизни, правил поведения в школе и на уроке, навыков социально-бытовой адаптации и коммуникации;

в начале обучения, при выявленной необходимости, наряду с посещением класса, обучающийся должен быть обеспечен дополнительными индивидуальными занятиями с педагогическим работником по отработке форм адекватного учебного поведения, умения вступать в коммуникацию и взаимодействие с педагогическим работником, адекватно воспринимать похвалу и замечания;

периодические индивидуальные педагогические занятия (циклы занятий) необходимы обучающемуся с РАС даже при сформированном адекватном учебном поведении для контроля за освоением им нового учебного материала в классе (что может быть трудно ему в период адаптации к школе) и, при необходимости, для оказания индивидуальной коррекционной помощи в освоении Программы;



необходимо создание особенно четкой и упорядоченной временно-пространственной структуры уроков и всего пребывания обучающегося в школе, дающее ему опору для понимания происходящего и самоорганизации;

необходима специальная работа по подведению обучающегося к возможности участия во фронтальной организации на уроке: планирование обязательного периода перехода от индивидуальной вербальной и невербальной инструкции к фронтальной; в использовании форм похвалы, учитывающих особенности обучающихся с РАС и отработке возможности адекватно воспринимать замечания в свой адрес и в адрес обучающихся;

в организации обучения такого обучающегося и оценке его достижений необходим учёт специфики освоения навыков и усвоения информации при аутизме, особенностей освоения «простого» и «сложного»;

необходимо введение специальных разделов коррекционного обучения, способствующих преодолению фрагментарности представлений об окружающем, отработке средств коммуникации, социально-бытовых навыков; необходима специальная коррекционная работа по осмыслению, упорядочиванию и дифференциации индивидуального жизненного опыта обучающегося, крайне неполного и фрагментарного; оказание ему помощи в проработке впечатлений, воспоминаний, представлений о будущем, развитию способности планировать, выбирать, сравнивать;

обучающийся с РАС нуждается в специальной помощи в упорядочивании и осмыслении усваиваемых знаний и умений, не допускающей их механического формального накопления и использования для аутостимуляции;

обучающийся с РАС нуждается, по крайней мере, на первых порах, в специальной организации на перемене, в вовлечении его в привычные занятия, позволяющее ему отдохнуть и, при возможности включиться во взаимодействие со сверстниками;

обучающийся с РАС для получения начального образования нуждается в создании условий обучения, обеспечивающих обстановку сенсорного и эмоционального комфорта (ровный тон голоса педагогического работника в отношении любого обучающегося, отсутствие спешки), упорядоченности и предсказуемости происходящего;

необходима специальная установка педагогического работника на развитие эмоционального контакта с обучающимся, поддержание в нем уверенности в том, что его принимают, ему симпатизируют, в том, что он успешен на занятиях;

педагогический работник должен стараться транслировать эту установку одноклассникам обучающегося с РАС, не подчеркивая его особенность, а, показывая его сильные стороны и вызывая к нему симпатию своим отношением, вовлекать сверстников в доступное взаимодействие;

необходимо развитие внимания обучающихся с РАС к поступкам, чувствам близких взрослых и других обучающихся, специальная помощь в понимании ситуаций, происходящих с другими людьми, их взаимоотношений;

для социального развития обучающегося с РАС необходимо использовать существующие у него избирательные способности;

процесс обучения обучающегося с РАС в начальной школе должен поддерживаться психологическим сопровождением, оптимизирующим взаимодействие обучающегося с педагогическими работниками и одноклассниками, семьи и школы;

обучающийся с РАС уже в период начального образования нуждается в индивидуально дозированном и постепенном расширении образовательного пространства за пределы образовательного учреждения.

**Общие аспекты реализации особых образовательных потребностей разных категорий обучающихся с нарушениями психофизического развития: время начала образования, содержание образования, создание специальных методов и средств обучения, особая организация обучения, расширение границ образовательного пространства, продолжительность образования и определение круга лиц, участвующих в**

**образовательном процессе.**

**Время начала образования:** предполагается учет потребности в максимально возможном раннем начале комплексной коррекции нарушений. Основному общему образованию обучающегося с тяжелыми нарушениями развития должен предшествовать период ранней помощи и дошкольного образования, что является необходимой предпосылкой оптимального образования в школьном возрасте. Выделяется пропедевтический период в образовании, обеспечивающий преемственность между дошкольным и школьным этапами.

**Содержание образования:** учитывается потребность во введении специальных учебных предметов и коррекционных курсов, которых нет в содержании образования обычно развивающегося обучающегося. (Например, предметы: "Речь и альтернативная коммуникация", "Человек"; курсы по альтернативной коммуникации, сенсорному развитию, формированию предметных действий).

**Создание специальных методов и средств обучения:** обеспечивается потребность в построении "обходных путей", использовании специфических методов и средств обучения, в дифференцированном, "пошаговом" обучении, чем этого требует обучение обычно развивающегося обучающегося (например, использование печатных изображений, предметных и графических алгоритмов, электронных средств коммуникации, внешних стимулов).

**Особая организация обучения:** учитывается потребность в качественной индивидуализации обучения, в особой пространственной и временной и смысловой организации образовательной среды. Например, обучающиеся с умственной отсталостью в сочетании с расстройствами аутистического спектра изначально нуждаются в индивидуальной подготовке до реализации групповых форм образования, в особом структурировании образовательного пространства и времени, дающим им возможность поэтапно ("пошагово") понимать последовательность и взаимосвязь явлений и событий окружающей среды.

**Определение границ образовательного пространства** предполагает учет потребности в максимальном расширении образовательного пространства за пределами образовательного учреждения. К примеру, формирование навыков социальной коммуникации необходимо осуществлять в естественных условиях: в магазине, кафе, поликлинике, общественном транспорте.

**Продолжительность образования.** Руководствуясь принципом нормализации жизни, общее образование обучающихся с умеренной, тяжелой, глубокой умственной отсталостью, с ТМНР по адаптированной основной общеобразовательной программе происходит в течение 13 лет. Процесс образования может происходить как в классах с 1 дополнительного по 12 (по одному году обучения в каждом), так и в близковозрастных классах (группах) по возрастающим ступеням обучения. Основанием для перевода обучающегося из класса в класс является его возраст.

Следует учитывать и потребности в пролонгированном обучении, выходящим за рамки школьного возраста. Например, обучение самостоятельному проживанию в условиях квартиры, где продолжается формирование бытовых навыков, навыков социально-коммуникативной деятельности и организации свободного времени; обучение доступной трудовой деятельности, ремеслу в условиях сопровождаемого трудоустройства или специальных мастерских. С учетом трудностей переноса сформированных действий в новые условия названный аспект особенно актуален для обучающихся с ТМНР, особенно для поддержания самостоятельности и активности в расширении спектра жизненных компетенций.

**Определение круга лиц, участвующих в образовании и их взаимодействие.** Необходимо учитывать потребность в согласованных требованиях, предъявляемых к ребенку со стороны всех окружающих его людей; потребность в совместной работе специалистов разных профессий: специальных психологов и педагогических работников, социальных работников, специалистов здравоохранения, а также родителей (законных представителей) обучающегося с ТМНР в процессе его образования. Кроме того, при организации образования необходимо учитывать круг контактов особого обучающегося, который может включать обслуживающий персонал организации, волонтеров, родственников, друзей семьи.

Для реализации особых образовательных потребностей обучающегося с умственной отсталостью, с ТМНР обязательной является специальная организация всей его жизни, обеспечивающая развитие его жизненной компетенции в условиях образовательной организации и в семье.

К особым образовательным потребностям обучающихся с умеренной, тяжелой, глубокой умственной отсталостью (интеллектуальными нарушениями), с тяжелыми и множественными нарушениями развития относятся:

- раннее получение специальной помощи средствами образования;
  - обязательность и непрерывность коррекционно-развивающего процесса, реализуемого как через содержание предметных областей, так и коррекционных курсов;
  - научно-обоснованный, практико-ориентированный, действенный характер содержания образования, направленный на социализацию обучающихся;
  - доступность содержания познавательных задач, реализуемых в процессе образования;
  - продлонгация сроков получения образования;
  - систематическая актуализация сформированных у обучающихся знаний и умений;
  - специальное обучение применению сформированных знаний и умений в процессе урочной и внеурочной деятельности при изменении учебнопознавательных, социокультурных, трудовых и других ситуаций трудовых и других ситуаций;
  - обеспечение особой пространственной и временной организации коррекционно-образовательной среды с учетом функционального состояния центральной нервной системы и нейродинамики психических процессов, состояния слуха, зрения и других психофизических особенностей обучающихся;
  - развитие мотивации и интереса обучающихся к познанию окружающего мира с учетом возрастных и индивидуальных способностей к обучению и социальному взаимодействию со средой;
  - стимуляция познавательной активности, формирование позитивного отношения к окружающему миру средствами образования, основанными на доброжелательном и уважительном отношении к обучающимся и членам их семей.
- Удовлетворение особых образовательных потребностей обучающихся с умеренной, тяжелой, глубокой умственной отсталостью (интеллектуальными нарушениями), в том числе глухих, слепых, с нарушениями опорно-двигательного аппарата, с расстройствами аутистического спектра, с ТМНР, обеспечивается:
- существенным изменением содержания образования, предполагающим включение учебных предметов, отсутствующих при обучении обучающихся с легкой умственной отсталостью (интеллектуальными нарушениями): "Речь и альтернативная коммуникация", "Человек" и другие;
  - созданием оптимальных путей развития;
  - использованием специфических методов и средств обучения;
  - дифференцированным, "пошаговым" обучением;
  - обязательной индивидуализацией обучения (обучение по специальной индивидуальной программе развития);
  - формированием элементарных социально-бытовых навыков и навыков самообслуживания;
  - учетом типологических и индивидуальных особенностей развития обучающихся;
  - обеспечением индивидуального клинико-психолого-педагогического сопровождения каждого обучающегося с учетом особенностей сложной структуры нарушения, в том числе специального педагогического сопровождения и (или) технической помощи;
  - обеспечением образования вне зависимости от тяжести нарушений развития, вида образовательной организации;
  - специальной организацией предметно-развивающей среды и рабочего места с учетом характера множественных нарушений; обеспечением присмотра и ухода за обучающимися в соответствии с особенностями их здоровья и развития;

дозированным расширением образовательного пространства внутри организации и за ее пределами;

организацией обучения в разновозрастных классах (группах);

организацией взаимодействия специалистов, участвующих в обучении и воспитании обучающегося, и его семьи, обеспечивающей особую организацию всей жизни обучающегося (в условиях организации и дома).

В отношении глухих, слабослышащих, позднооглохших обучающихся с умеренной, тяжелой, глубокой умственной отсталостью (интеллектуальными нарушениями) особые образовательные потребности дополняются следующими потребностями в:

проведении специальной работы, способствующей овладению русским жестовым языком, словесными формами речи (с учетом структуры нарушения и индивидуальных особенностей и возможностей обучающихся);

проведении специальной работы, способствующей формированию слухового восприятия речи и неречевых звучаний, слухозрительного восприятия устной речи, ее произносительной стороны (при использовании звукоусиливающей аппаратуры с учетом аудиолого-педагогических рекомендаций с учетом структуры нарушения, индивидуальных особенностей и возможностей обучающихся).

В отношении слепых обучающихся с умеренной, тяжелой, глубокой умственной отсталостью (интеллектуальными нарушениями) особые образовательные потребности дополняются потребностями в:

проведении специальной работы, способствующей формированию умений и навыков поэтапного обследования предметов, ориентировке в окружающем мире, расширению, обогащению и коррекции сенсорных, предметных и пространственных представлений, налаживанию на доступном уровне общения со сверстниками и взрослыми;

организации обучения и воспитания с учетом зрительного диагноза (основного и дополнительного), возраста и времени нарушения (утраты) зрения, состояния основных зрительных функций, возможности коррекции зрения с помощью оптических приспособлений, рекомендуемой оптической коррекции и приборов для улучшения зрения, режима зрительной и (или) тактильной, физической нагрузок; времени жизнедеятельности в условиях слепоты;

обеспечении доступности учебной информации для тактильного, слухового и зрительного (для слепых с остаточным зрением) восприятия обучающимися.

В отношении обучающихся с нарушениями опорно-двигательного аппарата и с умеренной, тяжелой, глубокой умственной отсталостью (интеллектуальными нарушениями) особые образовательные потребности дополняются потребностями в:

обеспечении особой пространственной и временной организации образовательной среды на основе использования двигательного и охранительного педагогического режимов;

проведении специальной работы по формированию и коррекции двигательных функций, в том числе общей и мелкой моторики, манипулятивной функции рук;

формировании и развитии коммуникативных возможностей с применением средств вербальной и невербальной коммуникации, в том числе средств дополнительной, альтернативной коммуникации с учетом наличия сопутствующих нарушений зрения и слуха;

организации обучения и воспитания с учетом уровня двигательного развития, возможности использования вспомогательных технических средств и ассистивных технологий;

обеспечении доступности учебной информации для восприятия обучающимися с учетом двигательных и сопутствующих сенсорных нарушений.

В отношении обучающихся с РАС и с умеренной, тяжелой, глубокой умственной отсталостью (интеллектуальными нарушениями) особые образовательные потребности дополняются потребностями в:

обеспечении особой пространственной и временной организации образовательной среды, отвечающей характеристикам: постоянство и предсказуемость, четкая пространственно-

временная организация учебного процесса, минимизация стимулов, учитывающая истощаемость и сенсорную гиперчувствительность обучающихся с расстройствами аутистического спектра;

специальном индивидуальном педагогическом сопровождении и (или) технической помощи в урочной и внеурочной деятельности, основанном на психолого-педагогических технологиях поддержки обучающегося с расстройством аутистического спектра в сложной и новой ситуации (в том числе коммуникативной);

наличии отдельного помещения для психологической разгрузки.

### **Принципы и подходы к формированию ФАООП УО (вариант 2).**

По причине системных нарушений развития обучающихся с умеренной, тяжелой, глубокой умственной отсталостью и с ТМНР для данной категории обучающихся показан индивидуальный уровень итогового результата общего образования. Все обучающиеся, вне зависимости от тяжести состояния, включаются в образовательное пространство, где принципы организации предметноразвивающей среды, оборудование, технические средства, программы учебных предметов, коррекционных технологий, а также содержание и методы обучения и воспитания определяются индивидуальными возможностями и особыми образовательными потребностями обучающегося.

Итоговые достижения обучающихся с умеренной, тяжелой, глубокой умственной отсталостью, с ТМНР - ФАООП УО (вариант 2) - принципиально отличаются от требований к итоговым достижениям обучающихся с легкой умственной отсталостью - ФАООП УО (вариант 1). Они определяются индивидуальными возможностями обучающегося и тем, что его образование нацелено на максимальное развитие жизненной компетенции. Овладение знаниями, умениями и навыками в различных образовательных областях ("академический" компонент) регламентируется рамками полезных и необходимых инструментов для решения задач повседневной жизни. Накопление доступных навыков коммуникации, самообслуживания, бытовой и доступной трудовой деятельности, а также перенос сформированных представлений и умений в собственную деятельность (компонент "жизненной компетенции") готовят обучающегося к использованию приобретенных в процессе образования умений для активной жизни в семье и обществе.

Итогом образования человека с умственной отсталостью, с ТМНР является нормализация его жизни: привычный и необходимый для подавляющего большинства людей образ жизни (жить в семье, решать вопросы повседневной жизнедеятельности, выполнять полезную трудовую деятельность, определять содержание своих увлечений и интересов, иметь возможность самостоятельно принимать решения и нести за них ответственность). Общим результатом образования такого обучающегося может стать набор компетенций, позволяющих соразмерно психическим и физическим возможностям максимально самостоятельно решать задачи, направленные на нормализацию его жизни.

### **Специальная индивидуальная программа развития для детей с умеренной, тяжелой и глубокой умственной отсталостью, с ТМНР (СИПР).**

Особые образовательные потребности обучающихся с умеренной, тяжелой, глубокой умственной отсталостью, с ТМНР диктуют необходимость разработки СИПР для их обучения и воспитания.

Целью реализации такой программы является обретение обучающимся таких жизненных компетенций, которые позволяют ему достигать максимально возможной самостоятельности в решении повседневных жизненных задач, обеспечивают его включение в жизнь общества на основе индивидуального поэтапного, планомерного расширения жизненного опыта и повседневных социальных контактов в доступных для него пределах.

СИПР разрабатывается на основе АООП и нацелена на образование обучающихся с

умеренной, тяжелой, глубокой умственной отсталостью, с ТМНР с учетом их индивидуальных образовательных потребностей. СИПР составляется на ограниченный период времени (один год). В ее разработке принимают участие все специалисты, работающие с ребенком в образовательной организации, и его родители (законные представители).

Структура СИПР может включать: общие сведения о ребенке; характеристику, включающую оценку развития обучающегося на момент составления программы и определяющую приоритетные направления воспитания и обучения ребенка; индивидуальный учебный план; содержание образования в условиях организации и семьи; организацию реализации потребности в уходе и присмотре; перечень специалистов, участвующих в разработке и реализации СИПР; перечень возможных задач, мероприятий и форм сотрудничества организации и семьи обучающегося; перечень необходимых технических средств и дидактических материалов; средства мониторинга и оценки динамики обучения. Кроме того, программа может иметь приложение, включающее задания и рекомендации для их выполнения ребенком в домашних условиях.

### **Структура СИПР для использования в работе.**

1. Общие сведения содержат персональные данные о ребенке и его родителях;
2. Характеристика обучающегося (составляется на основе психологопедагогического обследования обучающегося, проводимого специалистами образовательной организации, с целью оценки актуального состояния развития обучающегося).

Характеристика может отражать:

- 1) бытовые условия семьи, оценку отношения членов семьи к образованию обучающегося;
- 2) заключение ПМПК;
- 3) данные о физическом здоровье, двигательном и сенсорном развитии обучающегося;
- 4) особенности проявления познавательных процессов: восприятий, внимания, памяти, мышления;
- 5) состояние сформированности устной речи и речемыслительных операций;
- 6) характеристику поведенческих и эмоциональных реакций обучающегося, наблюдаемых специалистами; характерологические особенности личности обучающегося (со слов родителей (законных представителей));
- 7) сформированность социально значимых знаний, навыков, умений: коммуникативные возможности, игра, самообслуживание, предметнопрактическая деятельность, интеллектуальные умения и знания (счет, письмо, чтение, представления об окружающих предметах, явлениях);
- 8) потребность в уходе и присмотре. Необходимый объем помощи со стороны окружающих: полная или частичная, постоянная или эпизодическая;
- 9) выводы по итогам обследования: приоритетные образовательные области, учебные предметы, коррекционные занятия для обучения и воспитания в образовательной организации, в условиях домашнего обучения.

3. Индивидуальный учебный план (отражает учебные предметы, коррекционные занятия, внеурочную деятельность, соответствующие уровню актуального развития обучающегося, и устанавливает объем недельной нагрузки на обучающегося).

4. Содержание образования СИПР (включает конкретные задачи по формированию представлений, действий (операций) по каждой из программ учебных предметов, коррекционных занятий и других программ (формирования базовых учебных действий; нравственного развития; формирования экологической культуры, здорового и безопасного образа жизни обучающихся; внеурочной деятельности; сотрудничества организации и семьи обучающегося). Задачи формулируются в качестве возможных (ожидаемых) результатов обучения и воспитания обучающегося на определенный учебный период (год).

5. Условия реализации СИПР для ряда обучающихся (организация ухода (кормление,

одевание или раздевание, совершение гигиенических процедур) и присмотра.

6. Специалисты, участвующие в реализации СИПР.

7. Программа сотрудничества специалистов с семьей обучающегося (задачи, направленные на повышение информированности семьи об образовании обучающегося, развитие мотивации родителей (законных представителей) к конструктивному взаимодействию со специалистами, отражающие способы контактов семьи и организации с целью привлечения родителей (законных представителей) к участию в разработке и реализации СИПР и преодоления психологических проблем семьи).

8. Перечень необходимых технических средств общего и индивидуального назначения, дидактических материалов, индивидуальных средств реабилитации, необходимых для реализации СИПР.

9. Средства мониторинга и оценки динамики обучения. Мониторинг результатов обучения проводится не реже одного раза в полугодие. В ходе мониторинга специалисты образовательной организации оценивают уровень сформированности представлений, действий (операций), внесенных в СИПР. Например, "выполняет действие самостоятельно", "выполняет действие по инструкции" (вербальной или невербальной), "выполняет действие по образцу", "выполняет действие с частичной физической помощью", "выполняет действие со значительной физической помощью", "действие не выполняет"; представление: "узнает объект", "не всегда узнает объект" (ситуативно), "не узнает объект". Итоговые результаты образования за оцениваемый период оформляются описательно в дневниках наблюдения и в форме характеристики за учебный год. На основе итоговой характеристики составляется СИПР на следующий учебный период.

## Планируемые результаты освоения обучающимися ФАОП НОО для обучающихся с РАС (вариант 8.4).

В соответствии со ФГОС начального общего образования обучающихся с ОВЗ (вариант 8.4) обучающимся с РАС обеспечивается нецензовый уровень начального образования. Результаты освоения АООП НОО обучающимися с РАС с умственной отсталостью (интеллектуальными нарушениями), тяжёлыми и множественными нарушениями развития в варианте 8.4 оцениваются как итоговые на момент завершения общего образования.

Планируемые результаты освоения обучающимися с РАС (вариант 8.4) адаптированной основной образовательной программы должны:

1) обеспечивать связь между требованиями ФГОС НОО обучающихся с ОВЗ, образовательным процессом, системой оценки результатов освоения ФАОП НОО обучающихся с РАС (вариант 8.4) и составленной на ее основе индивидуальной образовательной программы;

2) являться основой для разработки АООП (вариант 8.4) образовательной организацией.

Структура и содержание планируемых результатов освоения адаптированной основной образовательной программы должны адекватно отражать требования ФГОС начального общего образования обучающихся с РАС и другими тяжёлыми нарушениями развития, передавать специфику образовательного процесса (в частности, специфику целей изучения отдельных учебных предметов), соответствовать возможностям обучающихся с РАС и другими тяжёлыми нарушениями развития.

Результаты оцениваются по освоению обучающимися с РАС содержательных линий семи областей образования, определенных структурой федеральной адаптированной образовательной программы начального общего образования (вариант 8.4).

### Предметные результаты освоения АООП включают:

#### 1. Язык и речевая практика

Учебный предмет	Категория обучающихся		
	Умеренная умственная отсталость	Глубокая умственная отсталость	Тяжелая умственная отсталость
Речь и альтернативная коммуникация	1) Развитие речи как средства общения в контексте познания окружающего мира и личного опыта ребенка.		
	Умение самостоятельно использовать усвоенный лексико-грамматический материал в учебных и коммуникативных целях	Понимание слов, обозначающих объекты и явления природы, объекты рукотворного мира и деятельность человека.	Возможность доступным способом сигнализировать о своих потребностях
	2) Овладение доступными средствами коммуникации и общения - вербальными и невербальными Навыки пользования средствами альтернативной коммуникации формируются в рамках коррекционного курса «Альтернативная коммуникация»		



	<ul style="list-style-type: none"> <li>• Понимание обращенной речи;</li> <li>• Умение пользоваться средствами альтернативной коммуникации: <ul style="list-style-type: none"> <li>• жестами, взглядом,</li> <li>• коммуникативными таблицами, тетрадями;</li> </ul> </li> <li>• Умение формулировать простейшие просьбы и желания;</li> </ul> <p>Умение коротко отвечать на вопросы.</p>	<ul style="list-style-type: none"> <li>• Понимание обращенной речи, понимание смысла рисунков, фотографий, пиктограмм, других графических знаков.</li> <li>• Умение пользоваться средствами альтернативной коммуникации: жестами, взглядом, коммуникативными таблицами, тетрадями, воспроизводящими (синтезирующими) речь устройствами (коммуникаторами, персональными компьютерами и др.).</li> </ul> <p>Умения называть отдельные предметы (реальные и изображенные на иллюстрациях).</p>	<ul style="list-style-type: none"> <li>• Способность различать отдельные жизнеобеспечивающие символы /знаки;</li> <li>• способность реагировать на обращенную речь;</li> <li>• смысловые вокализации.</li> </ul>
<p>3) Умение пользоваться доступными средствами коммуникации в практике экспрессивной и импрессивной речи для решения соответствующих возрасту житейских задач.</p>			
	<ul style="list-style-type: none"> <li>• Мотивы коммуникации: познавательные интересы, общение и взаимодействие в различных видах детской деятельности.</li> <li>• Умение вступать в контакт, поддерживать и завершать его, используя невербальные и вербальные средства, соблюдение общепринятых правил коммуникации.</li> <li>• Соблюдение общепринятых правил коммуникации;</li> <li>• Пользование индивидуальными коммуникативными тетрадями,</li> </ul>	<ul style="list-style-type: none"> <li>• Умение использовать средства альтернативной коммуникации в процессе общения: предметы, жесты, взгляд для выражения индивидуальных потребностей;</li> <li>• общение с помощью электронных средств коммуникации (коммуникатор, компьютерное устройство).</li> </ul>	<ul style="list-style-type: none"> <li>• Умение использовать средства альтернативной коммуникации в процессе общения: использование предметов, жестов, взгляда, шумовых, голосовых, речеподражательных реакций для выражения индивидуальных потребностей.</li> </ul>

	карточками, таблицами с графическими изображениями объектов и действий путем указания на изображение или передачи карточки с изображением, либо другим доступным способом.		
4) Глобальное чтение в доступных ребенку пределах, понимание смысла узнаваемого слова.			
	<ul style="list-style-type: none"> <li>• Узнавание и различение напечатанных слов, обозначающих имена людей, названия хорошо известных предметов и действий.</li> <li>• Использование карточек с напечатанными словами как средства коммуникации.</li> </ul>	<ul style="list-style-type: none"> <li>• Узнавание изображений отдельных бытовых предметов</li> </ul>	<ul style="list-style-type: none"> <li>• Узнавание изображений отдельных бытовых предметов</li> </ul>
<b>5) Развитие предпосылок к осмысленному чтению и письму, обучение чтению и письму.</b>			
(При обучении чтению и письму можно использовать содержание соответствующих предметов АООП для обучающихся с умственной отсталостью (вариант 1)).			
	<ul style="list-style-type: none"> <li>• Узнавание и различение образов графем (букв).</li> <li>• Копирование с образца отдельных букв, слогов, слов.</li> </ul> <p>Начальные навыки чтения и письма.</p>	<ul style="list-style-type: none"> <li>• Умение отчетливо произносить отдельные звуки;</li> </ul> <p>Образование слоговых структур.</p>	<ul style="list-style-type: none"> <li>• Умение отчетливо произносить отдельные звуки;</li> </ul>
<b>2. Математика</b>			
Математические представления	1) Элементарные математические представления о форме, величине; количественные (дочисловые), пространственные, временные представления		
	<ul style="list-style-type: none"> <li>• Умение различать и сравнивать предметы по форме, величине, удаленности.</li> <li>• Умение ориентироваться в схеме тела, в пространстве, на плоскости.</li> <li>• Умение различать, сравнивать и преобразовывать множества.</li> </ul>	Умение различать предметы.	Умение различать предметы.
	2) Представления о количестве, числе, знакомство с цифрами, составом числа в доступных ребенку пределах, счет, решение простых арифметических		

	задач с опорой на наглядность		
	<ul style="list-style-type: none"> <li>• Умение соотносить число с соответствующим количеством предметов, обозначать его цифрой. Умение пересчитывать предметы в доступных пределах.</li> <li>• Умение представлять множество двумя другими множествами в пределах 10-ти.</li> <li>• Умение обозначать арифметические действия знаками.</li> </ul> <p>Умение решать задачи на увеличение и уменьшение на одну, несколько единиц.</p>	Понимание значений – «один», «много».	Понимание значений – «один», «много».
3) Использование математических знаний при решении соответствующих возрасту житейских задач			
	<ul style="list-style-type: none"> <li>• Умение обращаться с деньгами, рассчитываться ими, пользоваться карманными деньгами и т.д.</li> <li>• Умение определять длину, вес, объем, температуру, время, пользуясь мерками и измерительными приборами.</li> <li>• Умение устанавливать взаимно однозначные соответствия.</li> <li>• Умение распознавать цифры, обозначающие номер дома, квартиры, автобуса, телефона и др.</li> <li>• Умение различать части суток, соотносить действие с временными промежутками, составлять и прослеживать последовательность событий, определять время по часам, соотносить время с началом и концом деятельности.</li> </ul>	<ul style="list-style-type: none"> <li>• Умение различать части суток, соотносить действие с временными промежутками.</li> </ul> <p>Умение распознавать цифры, обозначающие номер квартиры.</p>	<ul style="list-style-type: none"> <li>• Умение различать части суток, соотносить действие с временными промежутками.</li> </ul>
<b>3. Окружающий мир</b>			

Человек	<b>1) Представление о себе как "Я", осознание общности и различий "Я" от других.</b>		
	<ul style="list-style-type: none"> <li>• Соотнесение себя со своим именем, своим изображением на фотографии, отражением в зеркале.</li> <li>• Отнесение себя к определенному полу.</li> <li>• Умение определять «моё» и «не моё», осознавать и выражать свои интересы, желания.</li> <li>• Умение сообщать общие сведения о себе: имя, фамилия, возраст, пол, место жительства, интересы.</li> <li>• Представления о возрастных изменениях человека, адекватное отношение к своим возрастным изменениям.</li> </ul>	<ul style="list-style-type: none"> <li>• Соотнесение себя со своим именем.</li> <li>• Представление собственном теле.</li> <li>• Отнесение себя к определенному полу. Умение определять на «моё» и «не мое»</li> </ul>	<ul style="list-style-type: none"> <li>• Реакция на свое имя.</li> </ul>
	<b>2) Умение решать каждодневные жизненные задачи, связанные с удовлетворением первоочередных потребностей.</b>		
	<ul style="list-style-type: none"> <li>• Умение обслуживать себя: принимать пищу и пить, ходить в туалет, выполнять гигиенические процедуры, одеваться и раздеваться и др.</li> <li>• Умение сообщать о своих потребностях и желаниях.</li> </ul>	<ul style="list-style-type: none"> <li>Умение обслуживать себя: принимать пищу и пить, ходить в туалет, выполнять гигиенические процедуры, одеваться и раздеваться и др.</li> </ul>	<ul style="list-style-type: none"> <li>Возможность сигнализировать о своих потребностях.</li> </ul>
<b>3) Умение поддерживать образ жизни, соответствующий возрасту, потребностям и ограничениям здоровья; поддерживать режим дня с необходимыми оздоровительными процедурами.</b>			
<ul style="list-style-type: none"> <li>• Умение определять свое самочувствие (как хорошее или плохое), показывать или сообщать о болезненных ощущениях взрослому.</li> <li>• Умение соблюдать гигиенические правила в соответствии с режимом дня (чистка зубов утром и вечером, мытье рук перед едой и после посещения туалета).</li> </ul>	<ul style="list-style-type: none"> <li>Умение соблюдать гигиенические правила в соответствии с режимом дня (чистка зубов утром и вечером, мытье рук перед едой и после посещения туалета).</li> </ul>	<ul style="list-style-type: none"> <li>Выполнение простых гигиенических процедур</li> </ul>	

	<ul style="list-style-type: none"> <li>• Умение следить за своим внешним видом.</li> </ul>		
<b>4) Представления о своей семье, взаимоотношениях в семье.</b>			
	<ul style="list-style-type: none"> <li>• Представления о членах семьи, родственных отношениях в семье и своей социальной роли, обязанностях членов семьи, бытовой и досуговой деятельности семьи .</li> </ul>	<ul style="list-style-type: none"> <li>• Представления о членах семьи.</li> </ul>	<ul style="list-style-type: none"> <li>• Представления о членах семьи.</li> </ul>
Окружающий природный мир	<b>1) Представления о явлениях и объектах неживой природы, смене времен года и соответствующих сезонных изменениях в природе, умение адаптироваться к конкретным природным и климатическим условиям.</b>		
	<ul style="list-style-type: none"> <li>• Интерес к объектам и явлениям неживой природы.</li> <li>• Представления об объектах неживой природы (вода, воздух, земля, огонь, лес, луг, река, водоемы, формы земной поверхности, полезные ископаемые и др.). Представления о временах года, характерных признаках времен года, погодных изменениях, их влиянии на жизнь человека</li> </ul>	<ul style="list-style-type: none"> <li>• Интерес к объектам и явлениям неживой природы.</li> <li>• Умение учитывать изменения в окружающей среде для выполнения правил жизнедеятельности, охраны здоровья.</li> </ul>	<ul style="list-style-type: none"> <li>• Возможность различать отдельные объекты окружающего мира.</li> </ul>
	<b>2) Представления о животном и растительном мире, их значении в жизни человека.</b>		
	<ul style="list-style-type: none"> <li>• Интерес к объектам живой природы.</li> <li>• Представления о животном и растительном мире (растения, животные, их виды, понятия «полезные» - «вредные», «дикие» - «домашние» и др.)-</li> <li>• Опыт заботливого и бережного отношения к растениям и животным, ухода за ними.</li> <li>• Умение соблюдать правила безопасного поведения в природе (в лесу,</li> </ul>	<ul style="list-style-type: none"> <li>• Интерес к объектам живой природы.</li> <li>• Умение соблюдать правила безопасного поведения в природе.</li> </ul>	<ul style="list-style-type: none"> <li>Понимание явлений природы (дождь, снег, ветер и т.д)</li> </ul>

	у реки и др.).		
	<b>3) Элементарные представления о течении времени.</b>		
	<ul style="list-style-type: none"> <li>Умение различать части суток, дни недели, месяцы, их соотношение с временем года.</li> </ul> Представления о течении времени: смена событий дня, смена частей суток, дней недели, месяцев в году и др.	<ul style="list-style-type: none"> <li>Представления о течении времени: смена событий дня.</li> </ul>	Понимание дня и ночи
Домоводство	<b>Овладение умением выполнять доступные бытовые поручения (обязанности), связанные с выполнением повседневных дел дома.</b>		
	<ul style="list-style-type: none"> <li>Умение выполнять доступные бытовые виды работ: приготовление пищи, уборка, стирка, глажение, чистка одежды, обуви, сервировка стола, др.</li> <li>Умение соблюдать технологические процессы в хозяйственно-бытовой деятельности: стирка, уборка, работа на кухне, др.</li> <li>Умение соблюдать гигиенические и санитарные правила хранения домашних вещей, продуктов, химических средств бытового назначения.</li> </ul> Умение использовать в домашнем хозяйстве бытовую технику, химические средства, инструменты, соблюдая правила безопасности.	Умение выполнять доступные бытовые виды работ: уборка, чистка одежды, обуви и др.	
Окружающий социальный мир	<b>1) Представления о мире, созданном руками человека</b>		
	<ul style="list-style-type: none"> <li>Интерес к объектам, созданным человеком.</li> <li>Представления о доме, школе, о расположенных в них и рядом объектах</li> </ul>	Умение соблюдать элементарные правила безопасности поведения в доме, на	<ul style="list-style-type: none"> <li>Элементарные представления о доме, школе, о расположенных в них и рядом объектах</li> </ul>

	<p>(мебель, оборудование, одежда, посуда, игровая площадка, и др.), о транспорте и т.д.</p> <ul style="list-style-type: none"> <li>• Умение соблюдать элементарные правила безопасности поведения в доме, на улице, в транспорте, в общественных местах.</li> </ul>	<p>улице, в транспорте, в общественных местах.</p>	<p>(мебель, оборудование, одежда, посуда и др.)</p>
<p><b>2) Представления об окружающих людях: овладение первоначальными представлениями о социальной жизни, о профессиональных и социальных ролях людей.</b></p>			
	<ul style="list-style-type: none"> <li>• Представления о деятельности и профессиях людей, окружающих ребенка (учитель, повар, врач, водитель и т.д.).</li> <li>• Представления о социальных ролях людей (пассажир, пешеход, покупатель и т.д.), правилах поведения согласно социальным ролям в различных ситуациях.</li> <li>• Опыт конструктивного взаимодействия с взрослыми и сверстниками.</li> <li>• Умение соблюдать правила поведения на уроках и во внеурочной деятельности, взаимодействовать со взрослыми и сверстниками, выбирая адекватную дистанцию и формы контакта, соответствующие возрасту и полу ребенка.</li> </ul>	<ul style="list-style-type: none"> <li>• Умение соблюдать правила поведения на уроках и во внеурочной деятельности, взаимодействовать со взрослыми и сверстниками.</li> </ul>	
<p><b>3) Развитие межличностных и групповых отношений.</b></p>			
	<ul style="list-style-type: none"> <li>• Представления о дружбе, товарищах, сверстниках.</li> <li>• Умение находить друзей на основе личных симпатий.</li> <li>• Умение строить отношения на основе поддержки и взаимопомощи,</li> </ul>	<p>Умение взаимодействовать в группе в процессе учебной, игровой, других видах доступной деятельности.</p>	

	<p>умение сопереживать, сочувствовать, проявлять внимание.</p> <ul style="list-style-type: none"> <li>• Умение взаимодействовать в группе в процессе учебной, игровой, других видах доступной деятельности.</li> </ul> <p>Умение организовывать свободное время с учетом своих и совместных интересов</p>		
<p><b>4) Накопление положительного опыта сотрудничества и участия в общественной жизни.</b></p>			
	<ul style="list-style-type: none"> <li>• Представление о праздниках, праздничных мероприятиях, их содержании, участие в них.</li> </ul> <p>Использование простейших эстетических ориентиров/эталонов о внешнем виде, на праздниках, в хозяйственно-бытовой деятельности.</p> <ul style="list-style-type: none"> <li>• Использование простейших эстетических ориентиров/эталонов о внешнем виде, на праздниках, в хозяйственно-бытовой деятельности.</li> </ul>	<ul style="list-style-type: none"> <li>• Использование простейших эстетических ориентиров/эталонов о внешнем виде, на праздниках, в хозяйственно-бытовой деятельности.</li> </ul>	
<p><b>5) Представления об обязанностях и правах обучающегося.</b></p>			
	<ul style="list-style-type: none"> <li>• Представления о праве на жизнь, на образование, на труд, на неприкосновенность личности и достоинства и др.</li> </ul> <ul style="list-style-type: none"> <li>• Представления об обязанностях обучающегося, сына/дочери, внука/внучки, гражданина и др.</li> </ul>	<ul style="list-style-type: none"> <li>• Представления о поведении в школе, общественных местах.</li> </ul>	
<p><b>6) Представление о стране проживания Россия.</b></p>			
	<ul style="list-style-type: none"> <li>• Представление о стране, народе, столице, больших городах, городе</li> </ul>	<ul style="list-style-type: none"> <li>• Представление о городе, месте проживания.</li> </ul>	



	(селе), месте проживания. • Представление о государственной символике (флаг, герб, гимн). Представление о значимых исторических событиях и выдающихся людях России.		
<b>4. Искусство</b>			
Музыка и движение	<b>1) Развитие слуховых и двигательных восприятий, танцевальных, певческих, хоровых умений, освоение игре на доступных музыкальных инструментах, эмоциональное и практическое обогащение опыта в процессе музыкальных занятий, игр, музыкально-танцевальных, вокальных и инструментальных выступлений.</b>		
	<ul style="list-style-type: none"> <li>• Интерес к различным видам музыкальной деятельности (слушание, пение, движение под музыку, игра на музыкальных инструментах).</li> <li>• Умение слушать музыку и выполнять простейшие танцевальные движения. Освоение приемов игры на музыкальных инструментах, сопровождение мелодии игрой на музыкальных инструментах.</li> <li>• Умение узнавать знакомые песни, подпевать их, петь в хоре.</li> </ul>	<ul style="list-style-type: none"> <li>• Интерес к различным видам музыкальной деятельности (слушание, пение, движение под музыку, игра на музыкальных инструментах). Умение слушать музыку и выполнять простейшие танцевальные движения.</li> </ul>	<ul style="list-style-type: none"> <li>• Положительная реакция на музыку.</li> </ul>
	<b>2) Готовность к участию в совместных музыкальных мероприятиях.</b>		
	Участие в совместных общешкольных музыкальных мероприятиях	Участие в совместных общешкольных музыкальных мероприятиях	
Изобразительная деятельность	<b>1) Освоение доступных средств изобразительной деятельности: лепка, аппликация, рисование; использование различных изобразительных технологий.</b>		
	<ul style="list-style-type: none"> <li>• Интерес к доступным видам изобразительной деятельности.</li> <li>• Умение использовать инструменты и материалы в</li> </ul>	<ul style="list-style-type: none"> <li>• Интерес к доступным видам изобразительной деятельности.</li> </ul>	

	<p>процессе доступной изобразительной деятельности (лепка, рисование, аппликация). Умение использовать различные изобразительные технологии в процессе рисования, лепки, аппликации.</p>	<p>Наличие навыков рисования, лепки, аппликации (в доступной форме).</p>	
<b>2) Способность к самостоятельной изобразительной деятельности.</b>			
	<ul style="list-style-type: none"> <li>• Положительные эмоциональные реакции (удовольствие, радость) в процессе изобразительной деятельности.</li> <li>• Стремление к собственной творческой деятельности и умение демонстрировать результаты работы.</li> </ul> <p>Умение выражать свое отношение к результатам собственной и чужой творческой деятельности.</p>	<ul style="list-style-type: none"> <li>• Положительные эмоциональные реакции (удовольствие, радость) в процессе изобразительной деятельности.</li> </ul>	
<b>3) Готовность к участию в совместных мероприятиях.</b>			
	<ul style="list-style-type: none"> <li>• Готовность к взаимодействию в творческой деятельности совместно со сверстниками, взрослыми.</li> </ul> <p>Умение использовать полученные навыки для изготовления творческих работ, для участия в выставках, конкурсах рисунков, поделок.</p>	<p>Готовность к совместной творческой деятельности.</p>	
<b>5. Технология</b>			
Профильный труд	<p><b>1) Овладение трудовыми умениями, необходимыми в разных жизненных сферах; овладение умением адекватно применять доступные технологические цепочки и освоенные трудовые навыки для социального и трудового взаимодействия.</b></p>		
	<ul style="list-style-type: none"> <li>• Интерес к овладению доступными профильными, прикладными, вспомогательными видами трудовой деятельности, например: керамика, батик,</li> </ul>	<ul style="list-style-type: none"> <li>• Интерес к овладению доступными вспомогательными видами трудовой деятельности: керамика, батик, растениеводство,</li> </ul>	

	<p>печать, ткачество, растениеводство, деревообработка, шитье, вязание и другие, с учетом особенностей региона.</p> <ul style="list-style-type: none"> <li>• Умение выполнять отдельные и комплексные элементы трудовых операций, несложные виды работ, применяемые в сферах производства и обслуживания.</li> <li>• Умение использовать в трудовой деятельности различные инструменты, материалы; соблюдать необходимые правила техники безопасности.</li> <li>• Умение соблюдать технологические процессы, например: выращивание и уход за растениями, изготовление изделий из бумаги, дерева, ткани, глины и другие, с учетом особенностей региона.</li> </ul> <p>Умение выполнять работу качественно, в установленный промежуток времени, оценивать результаты своего труда.</p>	<p>вязание и другие.</p> <ul style="list-style-type: none"> <li>• Умение выполнять работу в установленный промежуток времени.</li> </ul> <p>Умение выполнять отдельные элементы трудовых операций.</p>	
<p><b>2) Обогащение положительного опыта и установка на активное использование освоенных технологий и навыков для индивидуального жизнеобеспечения, социального развития и помощи близким.</b></p>			
	<ul style="list-style-type: none"> <li>• Потребность активно участвовать в совместной с другими деятельности, направленной на свое жизнеобеспечение, социальное развитие и помощь близким.</li> </ul>	<ul style="list-style-type: none"> <li>• Выполнение действий, направленных на свое жизнеобеспечение.</li> </ul>	
<p><b>6. Физическая культура</b></p>			
<p>Адаптивная физкультура</p>	<p><b>1) Восприятие собственного тела, осознание своих физических возможностей и ограничений.</b></p>		
	<ul style="list-style-type: none"> <li>• Освоение доступных способов контроля над</li> </ul>	<ul style="list-style-type: none"> <li>• Освоение доступных способов контроля над</li> </ul>	

	<p>функциями собственного тела: сидеть, стоять, передвигаться (в т.ч. с использованием технических средств).</p> <ul style="list-style-type: none"> <li>• Освоение двигательных навыков, последовательности движений, развитие координационных способностей.</li> <li>• Совершенствование физических качеств: ловкости, силы, быстроты, выносливости.</li> <li>• Умение радоваться успехам: выше прыгнул, быстрее пробежал и др.</li> </ul>	<p>функциями собственного тела: сидеть, стоять, передвигаться (в т.ч. с использованием технических средств).</p> <p>Умение радоваться успехам.</p>	
<p><b>2) Соотнесение самочувствия с настроением, собственной активностью, самостоятельностью и независимостью.</b></p>			
	<ul style="list-style-type: none"> <li>• Умение определять свое самочувствие в связи с физической нагрузкой: усталость, болевые ощущения, др.</li> </ul> <p>Повышение уровня самостоятельности в освоении и совершенствовании двигательных умений.</p>	<p>Реакция на болевые ощущения.</p>	<p>Возможность проявления реакции на позитивные и негативные стимулы</p>
<p><b>3) Освоение доступных видов физкультурно-спортивной деятельности: езда на велосипеде, ходьба на лыжах, спортивные игры, туризм, плавание.</b></p>			
	<ul style="list-style-type: none"> <li>• Интерес к определенным видам физкультурно-спортивной деятельности: езда на велосипеде, ходьба на лыжах, плавание, спортивные и подвижные игры, туризм, физическая подготовка.</li> </ul> <p>Умение ездить на велосипеде, кататься на санках, ходить на лыжах, плавать, играть в подвижные игры и др.</p>	<ul style="list-style-type: none"> <li>• Интерес к определенным видам физкультурно-спортивной деятельности.</li> </ul>	

Предметные результаты конкретизируются в федеральных рабочих программах по учебным предметам.

Планируемые результаты являются основой для отбора содержания образования, для

подбора учебно-методического комплекса, для определения системы оценки результатов и диагностического инструментария.

Их конкретизация позволяет обоснованно и целенаправленно выстраивать внутреннюю систему оценки школы-интерната по определению уровня достижения индивидуальных результатов обучающихся с умственной отсталостью (умеренной, тяжелой, глубокой, тяжелыми и множественными нарушениями развития).

В соответствии с требованиями ФГОС начального общего образования для обучающихся с ОВЗ применительно к варианту 8.4 АООП результативность обучения может оцениваться только строго индивидуально с учетом особенностей психофизического развития и особых образовательных потребностей каждого обучающегося. В связи с этим, требования к результатам освоения образовательных программ представляют собой описание возможных результатов образования данной категории обучающихся.

**Ожидаемые личностные результаты (критерии, параметры и индикаторы) освоения АООП (вариант 2)  
1-4 классов.**

<b>№ п/п</b>	<b>Критерии</b>	<b>Параметры оценки</b>	<b>Индикаторы</b>
1.	Основы персональной идентичности, осознание принадлежности и к определенному полу, осознания себя как «Я»	Персональная идентичность (соотнесение себя со своим именем, своим изображением на фотографии, отражением в зеркале)	Узнает свое имя, свою фамилию.
			Отвечает правильно на вопрос «Как тебя зовут?»
			Идентифицирует по внешним признакам пол человека на картинке, на фотографии. Определяет свою половую принадлежность.
			Соотносит понятия «моё»/ «чужое» (предметы, учебные вещи, учебное место).
2.	Основы социально-эмоционального участия в процессе общения и совместной деятельности.	Адекватность применения	Умеет обратиться к взрослому реализации собственных потребностей.
			Проявляет доверие к близким взрослым педагогу.
			Стремится (проявляет активность, радость) к общению и совместной деятельности с взрослыми и сверстниками.
3.	Формирование уважительного отношения к окружающим.	Сформированность коммуникативных навыков.	Обращается уважительно к (интонация, называет по имени и отчеству) и сверстникам в школе.
			Выражает поведением, мимикой, жестами, речью уважительное отношение к взрослым и сверстникам в условиях дома, в других социально-культурных учреждениях.

4.	Овладение начальными навыками адаптации в динамично – изменяющемся и развивающемся мире.	Сформированность навыков адаптации.	Наличие признаков преодоления стереотипов в поведении и появления новых
			Закрепляет навыки сдерживания импульсивного поведения и аффективных реакций. Проявляет терпение.
			Сохраняет устойчивость поведения и адекватную реакцию в случаях изменении режима дня в домашних условиях и в школе.
5.	Освоение доступных социальных ролей (обучающегося, сына (дочери), пассажира, покупателя), развитие мотивов учебной деятельности и формирования личностного смысла учения.	Адекватность применения ритуалов социального взаимодействия, расширение сферы мотивов учебной деятельности и проявление устойчивого интереса, потребности к отдельным познавательным заданиям.	Владеет навыком пребывания в социальной ситуации общественного транспорта, магазина, кафе и т.д.
			Наличие представлений о домашних обязанностях.
			Наличие представлений о школьных обязанностях.
			Выражен мотив и активность стремления к успешному выполнению отдельных операций или действий.
			Проявляет стойкий интерес к выполнению отдельных познавательных заданий.
6.	Формирование установки на безопасный, здоровый образ жизни, наличие мотивации к труду, работе на результат, бережному отношению к материальным и духовным ценностям.	Соблюдение норм здорового образа жизни, знание и соблюдение правил личной гигиены, обихода; проявления интереса и активности к занятиям физической культуры, к прогулкам и играм на свежем воздухе.	Наличие санитарно – гигиенических навыков (мыть руки, чистить зубы, умываться, причесываться и т.д.)
			Владеет использованием моющих средств.
			Умеет обслуживать себя (принимать пищу, пользоваться ложкой, кружкой, салфеткой, туалетной бумагой).
			Активен на занятиях адаптивной физкультуры, с удовольствием выходит на прогулки и любит играть в подвижные игры на воздухе.

**Анкета для родителей (законных представителей),**

**содержащая вопросы для оценки личностных результатов обучающегося.**

ФИ обучающегося \_\_\_\_\_ класса

\_\_\_\_\_ уч. год

№ п/п	Вопросы	Да	Нет
1	Может ли ребенок назвать свои ФИО, возраст и пол?		
2	Знает ли ваш ребенок свой адрес?		
3	Способен ли ваш ребенок описать свое физическое состояние? Например, когда ему жарко, холодно, больно и т.п.		
4	Способен ли ваш ребенок оповестить о своих нуждах (хочу пить, хочу есть и т.п.)?		
5	Убирает ли ребенок за собой свои вещи, игрушки?		
6	Пользуется ваш ребенок в повседневной жизни навыками личной гигиены?		
7	Дома и во дворе следит за своим внешним видом?		
8	Обращается ли за помощью к взрослым членам семьи?		
9	Знает ли ребенок ФИО близких родственников?		
10	Знает ли ребенок место работы близких родственников?		
11	Нравится ли ему учиться в школе?		
12	Делится ли ребенок своими впечатлениями?		
13	Случается ли, что ребенок испытывает чувство стыда, вины?		
14	Дома ребенок соблюдает режим дня?		
15	Есть ли у ребенка вредные привычки? <i>Укажите какие?</i>		
16	Соблюдает правила дорожного движения?		
17	Соблюдает правила безопасного поведения дома (например, правила обращения с электроприборами и т.п.) ?		
18	Соблюдает правила безопасного поведения на улице (например, правила общения с незнакомыми людьми)		
19	Имеет ли ребенок свои домашние обязанности? <i>Укажите какие?</i>		

### Лист наблюдений 1-4 класс

Обучающегося \_\_\_\_\_ класса \_\_\_\_\_ уч. год

Критерий	Показатели оценки	Оценка
1.Основы персональной	Узнает свое имя, свою фамилию.	

<p><b>идентичности, осознание принадлежности к определенному полу, осознания себя как «Я»</b></p>	<p>Отвечает правильно на вопрос «Как тебя зовут?»</p>	
	<p>Идентифицирует по внешним признакам пол человека на картинке, на фотографии. Определяет свою половую принадлежность.</p>	
	<p>Соотносит понятия «моё»/ «чужое» (предметы, учебные вещи, учебное место).</p>	
<p><b>2. Основы социально-эмоционального участия в процессе общения и совместной деятельности.</b></p>	<p>Умеет обратиться к взрослому с целью реализации собственных потребностей.</p>	
	<p>Проявляет доверие к близким взрослым и педагогу.</p>	
	<p>Стремится (проявляет активность, радость) к общению и совместной деятельности с взрослыми и сверстниками.</p>	
<p><b>3. Формирование уважительного отношения к окружающим.</b></p>	<p>Обращается уважительно к взрослым (интонация, называет по имени и отчеству) и к сверстникам в школе.</p>	
	<p>Выражает поведением, мимикой, жестами, речью уважительное отношение к взрослым и сверстникам в условиях дома, в других социально-культурных учреждениях.</p>	
<p><b>4. Овладение начальными навыками адаптации в динамично – изменяющемся и развивающемся мире.</b></p>	<p>Наличие признаков преодоления стереотипов в поведении и появления новых образцов учебного поведения.</p>	
	<p>Закрепляет навыки сдерживания импульсивного поведения и аффективных реакций. Проявляет терпение.</p>	
	<p>Сохраняет устойчивость поведения и адекватную реакцию в случаях изменении режима дня в домашних условиях и в школе.</p>	
<p><b>5. Освоение доступных социальных ролей (обучающегося, сына (дочери), пассажира, покупателя), развитие мотивов учебной деятельности и формирования личностного смысла учения</b></p>	<p>Владеет навыком пребывания в социальной ситуации общественного транспорта, магазина, кафе и т.д.</p>	
	<p>Наличие представлений о домашних обязанностях.</p>	
	<p>Наличие представлений о школьных обязанностях.</p>	
	<p>Выражен мотив и активность стремления к успешному выполнению отдельных операций или действий.</p>	
	<p>Проявляет стойкий интерес к выполнению отдельных познавательных заданий.</p>	
<p><b>6. Формирование установки на безопасный, здоровый образ жизни, наличие мотивации к труду, работе на результат, бережному отношению к материальным и духовным ценностям.</b></p>	<p>Наличие санитарно – гигиенических навыков (мыть руки, чистить зубы, умываться, причесываться и т.д.)</p>	
	<p>Владеет использованием моющих средств.</p>	
	<p>Умеет обслуживать себя (принимать пищу, пользоваться ложкой, кружкой, салфеткой, туалетной бумагой).</p>	
	<p>Активен на занятиях адаптивной физкультуры, с удовольствием выходит на прогулки и любит играть в подвижные игры на воздухе.</p>	



## **Система оценки достижения планируемых результатов освоения ФАОП НОО для обучающихся с РАС (вариант 8.4).**

Итоговая оценка качества освоения обучающимися с РАС адаптированной основной образовательной программы (вариант 8.4) осуществляется образовательным учреждением.

Предметом итоговой оценки освоения обучающимися адаптированной основной образовательной программы должно быть достижение результатов освоения СИПР.

Система оценки результатов должна включать целостную характеристику выполнения обучающимся специальной индивидуальной образовательной программы, отражающую взаимодействие следующих компонентов образования:

что обучающийся должен знать и уметь на данном уровне образования;

что из полученных знаний и умений он может и должен применять на практике;

насколько активно, адекватно и самостоятельно он их применяет.

При оценке результативности обучения обучающихся с РАС и тяжелыми и множественными нарушениями развития особо важно учитывать, что у обучающихся могут быть вполне закономерные затруднения в освоении отдельных предметов и даже областей, но это не должно рассматриваться как показатель неуспешности их обучения и развития в целом.

Для выявления возможной результативности обучения должен быть учтен ряд факторов:

необходимо учитывать особенности текущего психического и соматического состояния каждого обучающегося;

в процессе предъявления заданий должны использоваться все доступные обучающемуся средства невербальной коммуникации (естественные жесты, фотографии, рисунки, пиктограммы) и речевые средства (устная и, при возможности, письменная речь);

формы выявления возможной результативности обучения должны быть вариативными для различных обучающихся, разрабатываться индивидуально, в тесной связи с практической деятельностью обучающихся;

способы выявления умений и представлений обучающихся с РАС могут носить как традиционный характер, так и быть представлены в другой форме, в том числе в виде некоторых практических заданий;

в процессе предъявления и выполнения заданий обучающимся должна оказываться необходимая помощь (дополнительные инструкции и уточнения, выполнение обучающимся задания по образцу, после частичного выполнения взрослым, совместно со взрослым);

при оценке результативности достижений необходимо учитывать уровень выполнения и степень самостоятельности обучающегося (самостоятельно, самостоятельно по образцу, по инструкции, с небольшой или значительной помощью, вместе со взрослым);

выявление результативности обучения должно быть направлено не только на определение актуального уровня развития, но и «зоны ближайшего развития», то есть возможностей потенциального развития;

выявление представлений, умений и навыков обучающихся с РАС с умеренной, тяжелой и глубокой умственной отсталостью (интеллектуальными нарушениями), тяжелыми множественными нарушениями развития в каждой образовательной области должно создавать основу для дальнейшей корректировки специальной индивидуальной образовательной программы.

Оценка результатов выполнения специальной индивидуальной образовательной программы по каждой содержательной линии позволяет составить подробную характеристику развития обучающегося, а их анализ также оценить динамику развития его жизненной компетенции.

Для оценки результатов развития жизненной компетенции обучающегося возможно использовать метод экспертной группы (на междисциплинарной основе). Она должна объединить представителей всех заинтересованных участников образовательного процесса,

тесно контактирующих с обучающимся, включая членов его семьи. Задачей экспертной группы является выработка согласованной оценки достижений обучающегося в сфере жизненной компетенции. Основой служит анализ поведения обучающегося и динамики его развития в повседневной жизни. Результаты анализа должны быть представлены в удобной и понятной всем членам группы форме оценки, характеризующей наличный уровень жизненной компетенции. *Критерии оценивания успешности продвижения обучающихся с умеренной, тяжелой и глубокой умственной отсталостью (интеллектуальными нарушениями), тяжелыми и множественными нарушениями развития (вариант 8.2.) , обучающихся с умеренной, тяжелой и глубокой умственной отсталостью (интеллектуальными нарушениями) РАС (вариант 8.4) прописаны в Положении о системе оценивания обучающихся вариант 2.*

Оценивание достижений обучающимся с умеренной, тяжелой и глубокой умственной отсталостью (интеллектуальными нарушениями), тяжелыми и множественными нарушениями развития не могут быть приравнены к оценкам обучающихся общеобразовательных школ в виду значительной неоднородности состава обучающихся по степени дефекта умственной деятельности даже в одном классе, а являются лишь показателем успешности продвижения школьников по отношению к самим себе. Оценка также играет роль стимулирующего фактора, поэтому допустимо работу некоторых учеников оценивать более высоким баллом.

В целях преодоления несоответствия между требованиями к процессу обучения по образовательным программам определенной ступени и реальными возможностями ребенка, связанными со структурой дефекта, необходимо использовать адресную методику оценки знаний и продвижения обучающихся, воспитанников по категориям:

- обучающиеся, способные освоить программу (коррекционной) школы VIII вида в меньшем объеме, с дозированной по интенсивности и по сложности материала индивидуальной образовательной нагрузкой. Школьники данной категории, в силу структуры дефекта, испытывают трудности при усвоении программного материала и нуждаются в разнообразных видах помощи (словесно-логической, наглядной и предметно-практической). Они способны применить правила только при выполнении аналогичного задания, однако каждое измененное задание воспринимается ими как новое;

- дети с комплексными нарушениями в развитии и со сложным дефектом, не способные освоить программу, кроме отдельных разделов, избирательно, в зависимости от степени выраженности дефекта и потенциальных возможностей, под контролем и с помощью взрослого в сопряженном режиме на самом низком уровне. Продвижение обучающегося отслеживается относительно самого ребёнка.

При планировании предполагаемых результатов по освоению рабочих программ по предметам, педагогам необходимо определить уровень возможностей каждого обучающегося, исходя из его потенциальных возможностей и структуры дефекта, согласно которому использовать определённые критерии оценивания знаний по предметам и успешности его продвижения.

В классах с умеренной, тяжелой и глубокой умственной отсталостью (интеллектуальными нарушениями), тяжелыми и множественными нарушениями развития система обучения – без отметочная. Результат продвижения воспитанников в развитии определяется на основе анализа их продуктивной деятельности: поделок, рисунков, уровня формирования учебных навыков, речи - 1 раз в четверть. Оценка результатов проводится по всем программам, представленными в СИПР (приложение 1.).

При оценке результативности обучения должны учитываться особенности психического, неврологического и соматического состояния каждого обучающегося. Результативность обучения должна происходить вариативно с учетом психофизического развития ребенка, в процессе выполнения речевых, предметных и графических работ. При предъявлении и выполнении всех видов заданий ученикам необходима помощь: разъяснение, показ, дополнительные словесные, графические и жестовые инструкции, задания по подражанию, совместно распределенным действиям. При оценке результативности достижений необходимо

учитывать степень самостоятельности ребенка.

Оценка выявленных результатов обучения осуществляется в оценочных показателях, основанных на качественных критериях по итогам выполняемых практических действий. Параметры оценивания от 0 до 6 баллов именно такая система оценивания может быть применена к этой группе обучающихся:

0 - не узнает объект, действие не выполняет

1 - выполняет действие со значительной физической помощью, выполняет действия совместно с педагогом

2 - выполняет действие с частичной физической помощью, не всегда узнает объект

3 - частично самостоятельно выполняет 1,2 действия, остальное с помощью педагога

4 - выполняет действие по последовательной инструкции (вербальной или невербальной)

5 - выполняет действие самостоятельно по предложенному эталону, редко допуская ошибки

6 - всегда выполняет действие правильно и обосновывает свой ответ.

Выявление представлений, знаний, умений и навыков, обучающихся в каждой образовательной области, записываются в данном мониторинге, по тому разделу, который изучен учениками. Данные мониторинга переносятся в Карту предметных результатов для выведения общей картины освоения образовательных областей (приложение 2).

Результаты фиксируются в таблицу по каждому параметру, по каждому предмету и вносятся в «Карту мониторинга учебных достижений или Диагностическую карту». Затем выстраивается диаграмма, в которой видно по какому направлению необходимо продолжить работу.

#### **Критерии оценки качества индивидуальных образовательных достижений обучающихся**

В основу мониторинга положен уровневый подход, позволяющий педагогу наиболее точно определить степень самостоятельности обучающегося при выполнении учебных заданий и качество усвоения воспитанником того или иного умения. Отслеживается продвижение учащихся относительно самих себя, без сравнения результатов со сверстниками. Результат продвижения обучающихся определяется на основе анализа их продуктивной деятельности: письменных и устных работ, поделок, рисунков, уровня развития речи, уровня адаптации и коммуникативные навыки.

По представленным критериям педагог оценивает ученика в конце урока. Учащимся выдаются жетоны разного цвета: красный – «низкий уровень», желтый – «средний уровень», зелёный – «высокий уровень».

Данные показатели соответствуют следующим критериям: от 0 до 2 баллов – низкий уровень усвоения; от 3 до 4 баллов – средний уровень усвоения; от 5 до 6 баллов высокий уровень усвоения.

- ❖ Красный жетон выдается ученику, если задание не выполняется, помощь не принимается – это соответствует низкому усвоению учебного материала.
- ❖ Желтый жетон выдается ученику, если задание выполняется после предложенной помощи, выполняется по образцу и по подражанию действий учителя – это соответствует среднему уровню усвоения учебного материала.
- ❖ Зелёный жетон выдается ученику, если задание выполняется самостоятельно, выполняется с частичной опорой на инструкцию – это соответствует высокому усвоению учебного материала.

В тетради учителем зарисовываются кружочки соответствующего цвета за проверенную работу, так же ученику выдаются жетоны за работу на уроке, в конце урока складывается общая оценка за урок.

В карту усвоения учебной программы вносятся цветовые обозначения того или иного уровня:

Зелёный жетон - 5-6 баллов соответствуют высокому уровню развития – 66 – 100%.

Желтый жетон - 3-4 балла соответствуют среднему уровню развития – 36 – 65%.

Красный жетон - 0-2 балла соответствуют низкому уровню развития – 0-35%.

**Итоговые результаты** оформляются описательно в дневниках наблюдения и выставляются в Диагностическую карту. На основе итоговой характеристики составляется СИПР на следующий учебный период.

При оценке результативности достижений необходимо учитывать степень самостоятельности ребенка. Оценка выявленных результатов обучения осуществляется в оценочных показателях, основанных на качественных критериях по итогам выполнения практических действий:

- выполняет действие самостоятельно;
- выполняет действие по инструкции (вербальной или невербальной);
- выполняет действие по образцу;
- выполняет действие с частичной физической помощью;
- действие не выполняет;
- узнает предмет;
- не всегда узнает объект;
- не узнает объект;

**Итоговая оценка качества** освоения обучающимися с умеренной, тяжелой и глубокой умственной отсталостью (интеллектуальными нарушениями), тяжелыми и множественными нарушениями развития адаптированной основной общеобразовательной программы образования осуществляется образовательной организацией. Предметом итоговой оценки освоения адаптированной основной общеобразовательной программы образования для обучающихся с умственной отсталостью (2 вариант) должно быть достижение результатов освоения специальной индивидуальной программы развития (СИПР) последнего года обучения и развития жизненных компетенций обучающихся.

**Итоговая аттестация** осуществляется в течение последних двух недель учебного года путем наблюдения за выполнением обучающимися специально подобранных заданий по трудовому обучению, позволяющих выявить и оценить результаты обучения. При оценивании отражается степень выполнения:

- что обучающийся знает и умеет на конец учебного периода;
- что из полученных знаний и умений он применяет на практике;
- насколько активно, адекватно и самостоятельно он их применяет.

Образовательные области, параметры изучения	Критерии оценивания	Начало года	Середина года	Конец года
<b>Речь и альтернатива (дополнительная) коммуникация</b>				
<b>1. Коммуникация.</b>				
<b>1.1. Приветствие собеседника</b>	0 – не приветствует			
	1 – на просьбу приветствия действие выполняет безуспешно (реагирует эмоционально)			
	2 – повторяет за педагогом	+		
	3 – самостоятельно приветствует, но не обращается к собеседнику		+	+
	4 – приветствует по словесной инструкции, повторяет безошибочно за учителем			
	5 – не всегда приветствует самостоятельно			
	6 – всегда приветствует			





**Содержательный раздел ФАОП НОО для обучающихся с РАС  
с умеренной, тяжелой, глубокой умственной отсталостью (интеллектуальными  
нарушениями), ТМНР (вариант 8.4)**

**Федеральные рабочие программы учебных предметов.  
Речь и альтернативная коммуникация.**

Пояснительная записка.

Федеральная рабочая программа по предмету «Речь и альтернативная коммуникация» для обучающихся с расстройствами аутистического спектра с умеренной, тяжелой, глубокой умственной отсталостью (интеллектуальными нарушениями), тяжелыми и множественными нарушениями развития (вариант 8.4) составлена на основе требований к результатам освоения АООП НОО, установленными ФГОС НОО обучающихся с ОВЗ, федеральной программы воспитания.

Коммуникация и общение - неотъемлемые составляющие социальной жизни человека. Специфические нарушения развития обучающегося с РАС значительно препятствуют и ограничивают его полноценное общение с окружающими. У обучающихся, имеющих нарушение интеллекта в сочетании с аутистическими расстройствами, отсутствует потребность в коммуникативных связях, имеются трудности выбора и использования форм общения, включая коммуникативную речь и целенаправленность речевой деятельности. У обучающихся отмечается грубое недоразвитие речи и ее функций: коммуникативной, познавательной, регулирующей. У многих обучающихся устная (звучащая) речь отсутствует, присутствует в виде эхололий или нарушена настолько, что понимание ее окружающими значительно затруднено, либо невозможно.

В связи с этим, обучение речи и коммуникации должно включать целенаправленную педагогическую работу по формированию у обучающихся с РАС потребности в общении, по их вовлечению в совместную деятельность на основе эмоционального осмысления происходящих событий, по развитию сохраненных речевых механизмов, а также по использованию альтернативных и дополнительных средств коммуникации.

Цель обучения - формирование коммуникативных и речевых навыков с использованием средств вербальной и альтернативной и дополнительной коммуникации, умения пользоваться ими в процессе социального взаимодействия.

Смыслом обучения социальному взаимодействию с окружающими является индивидуальное поэтапное планомерное расширение жизненного опыта и повседневных социальных контактов в доступных для обучающегося пределах. Для этого организуется специальная работа по введению обучающегося с РАС в более сложную предметную и социальную среду, что предполагает планомерную, дозированную, заранее программируемую интеграцию в среду сверстников в доступных обучающемуся с РАС пределах, организованное включение в общение.

**Программно-методический материал представлен двумя разделами:** «Коммуникация» и «Развитие речи средствами вербальной и альтернативной коммуникации».

Обучающие задачи по коммуникации направлены на формирование навыков установления, поддержания и завершения контакта. При составлении индивидуальной программы обучения выбирается обучающая задача и, в зависимости от возможностей обучающегося, подбирается средство коммуникации для реализации поставленной задачи. Если обучающийся не владеет устной(звучащей) речью, используются альтернативные средства коммуникации. Например, обучение выражению согласия может происходить с использованием жеста и (или) пиктограммы. Подбор и освоение средств альтернативной коммуникации осуществляется индивидуально, а навык использования освоенных средств формируется на уроках в рамках предмета «Коммуникация».

Раздел «Развитие речи средствами вербальной и невербальной коммуникации» включает

формирование импрессивной и экспрессивной речи. Задачи по развитию импрессивной речи направлены на формирование умения понимать обращенную речь в форме слов, словосочетаний, предложений, связных высказываний. Задачи по развитию экспрессивной речи направлены на формирование умения употреблять в ходе общения слоги, слова, строить словосочетания, предложения, связные высказывания, писать отдельные буквы и слова.

Обучение импрессивной и экспрессивной речи может проводиться параллельно. В случае более сложных речевых нарушений у обучающегося, сначала осуществляется работа над пониманием речи, а затем над ее использованием в разнообразных речевых ситуациях.

С обучающимися, нуждающимися в дополнительной индивидуальной работе, осуществляются коррекционно-развивающие занятия, где также формируются коммуникативные навыки, в том числе с использованием технологий по альтернативной и дополнительной коммуникации.

Материально-техническое оснащение уроков в рамках предмета «Коммуникация» включает:

графические средства для альтернативной коммуникации: таблицы букв, карточки с изображениями объектов, людей, действий (фотографии, пиктограммы, символы), с напечатанными словами, наборы букв, коммуникативные таблицы и тетради для общения; сюжетные картинки с различной тематикой для развития речи;

технические средства для альтернативной коммуникации: записывающие устройства, компьютерные устройства, синтезирующие речь;

информационно-программное обеспечение: компьютерные программы для создания пиктограмм, компьютерные программы символов; компьютерные программы для общения, синтезирующие речь, обучающие компьютерные программы и программы для коррекции различных нарушений речи;

аудио и видеоматериалы.

### **Содержание обучения.**

#### **Коммуникация.**

Привлечение внимания обучающегося сенсорно привлекательными предметами, изображениями, речью. Установление зрительного контакта.

Реагирование на собственное имя. Приветствие собеседника. Обозначение желаний с использованием взгляда, указательного жеста, карточки с изображением, слова, фразы. Обращение с просьбой о помощи. Выражение согласия и несогласия. Выражение благодарности. Соблюдение очередности в разговоре. Ответы на вопросы. Вопросы к собеседнику. Ситуационное содержание речи и общение с собеседником. Прощание с собеседником.

Развитие речи средствами вербальной и невербальной коммуникации.

Импрессивная речь. Понимание слов, обозначающих разнообразные объекты и явления: предметы, материалы, люди, животные, действия, события. Понимание слов, обозначающих функциональное назначение объектов и субъектов, действия. Понимание слов, обозначающих свойства (признаки) объектов и субъектов. Понимание слов, обозначающих состояния, свойства (признаки) действий. Понимание слов, обозначающих количественное выражение. Понимание слов, обозначающих пространственное расположение: «на», «над», «внизу - вверх», «рядом», «справа - слева». Понимание местоимений: я, ты, свой, мой, это. Понимание содержания словосочетаний, простых и сложных предложений. Понимание обобщающих понятий.

Экспрессивная речь. Формирование мотивации к речи в виде отдельных звуков, звуковых комплексов, звукоподражания. Употребление слов, обозначающих объекты (субъектов), интересных обучающемуся. Употребление слов, обозначающих действия. Употребление слов, обозначающих свойства (признаки) объектов и субъектов. Употребление слов, обозначающих состояния, свойства (признаки) действий. Употребление слов, обозначающих количество объектов или субъектов. Употребление слов, обозначающих места расположения объектов или субъектов («на столе», «около дома», «на верхней полке»).



Употребление слов, указывающих на объекты (субъекты) (я, ты, свой, мой, это). Употребление словосочетаний, простых и сложных предложений. Использование обобщающих понятий. Пересказ текста по картинке, по серии картинок, по плану. Ответы на вопросы по содержанию текста. Определение последовательности событий. Договаривание слов в предложении. Завершение сюжета рассказа. Составление описательного рассказа. Составление рассказа по последовательно продемонстрированным действиям. Составление рассказа о себе. Составление рассказа по серии сюжетных картинок. Узнавание и различение букв. Написание буквы (по контуру, по точкам, по образцу, без образца). Написание слов (по образцу, по памяти). Различение напечатанных слов (имя, предмет, действие).

### **Чтение и письмо.**

При обучении чтению и письму можно использовать содержание соответствующих предметов ФАОП для обучающихся с РАС (вариант 8.3).

Планируемые результаты освоения учебного предмета. Требования к результатам освоения предмета «Речь и альтернативная коммуникация» представляют собой описание возможных результатов образования данной категории обучающихся:

1. Развитие речи как средства общения в контексте познания окружающего мира и личного опыта обучающегося.

Понимание слов, обозначающих объекты и явления природы, объекты рукотворного мира и деятельность человека.

Умение самостоятельного использования усвоенного лексикограмматического материала в учебных и коммуникативных целях.

2. Овладение доступными средствами коммуникации и общения - вербальными и невербальными.

Качество сформированности устной речи в соответствии с возрастными показаниями.

Понимание обращенной речи, понимание смысла рисунков, фотографий, пиктограмм, других графических знаков.

Умение пользоваться средствами альтернативной коммуникации: карточками с изображениями, коммуникативным альбомом, жестами, коммуникативными таблицами, воспроизводящими (синтезирующими) речь устройствами (коммуникаторы, персональные компьютеры).

3. Умение пользоваться доступными средствами коммуникации в практике экспрессивной и импрессивной речи для решения соответствующих возрасту житейских задач.

Мотивы коммуникации: познавательные интересы, общение и взаимодействие в разнообразных видах деятельности.

Умение вступать в контакт, поддерживать и завершать его, используя невербальные и вербальные средства, соблюдение общепринятых правил коммуникации.

Умение использовать средства альтернативной коммуникации в процессе общения:

использование предметов, жестов, взгляда, шумовых, голосовых, речеподражательных реакций для выражения индивидуальных потребностей;

пользование индивидуальными коммуникативными карточками, альбомом, таблицами с графическими изображениями объектов и действий путем указания на изображение или передачи карточки с изображением, либо другим доступным способом;

общение с помощью электронных средств коммуникации (коммуникатор, компьютерное устройство).

4. Глобальное чтение в доступных обучающемуся пределах, понимание смысла узнаваемого слова.

Узнавание и различение напечатанных слов, обозначающих имена людей, названия хорошо известных предметов и действий.

Использование карточек с напечатанными словами как средства коммуникации.

5. Развитие предпосылок к осмысленному чтению и письму:

Узнавание и различение образов графем (букв).

Графические действия с использованием элементов графем: обводка, штриховка, печатание букв, слов.

б. Обучение чтению и письму. При обучении чтению и письму можно использовать содержание соответствующих предметов ФАОП НОО для обучающихся с РАС (вариант 8.3).

**Планируемые результаты освоения учебного предмета "Речь и альтернативная коммуникация"**

<b>Минимальный</b>	<b>Достаточный</b>
<p>1) Овладение доступными средствами коммуникации и общения - вербальными и невербальными:</p> <p>Качество сформированности устной речи в соответствии с возрастными показателями.</p> <p>Понимание обращенной речи, понимание смысла рисунков, фотографий, пиктограмм, других графических знаков.</p> <p>2) Умение пользоваться доступными средствами коммуникации в практике экспрессивной и импрессивной речи для решения соответствующих возрасту житейских задач:</p> <p>Мотивы коммуникации: познавательные интересы, общение и взаимодействие в разнообразных видах детской деятельности.</p> <p>Умение вступать в контакт, поддерживать и завершать его, используя невербальные и вербальные средства, соблюдение общепринятых правил коммуникации.</p> <p>Умение использовать средства альтернативной коммуникации в процессе общения:</p> <p>использование предметов, жестов, взгляда, шумовых, голосовых, речеподражательных реакций для выражения индивидуальных потребностей;</p> <p>пользование индивидуальными коммуникативными тетрадями, карточками, таблицами с графическими изображениями объектов и действий путем указания на изображение или передачи карточки с изображением, либо другим доступным способом;</p> <p>3) Глобальное чтение в доступных ребенку пределах, понимание смысла узнаваемого слова.</p> <p>Узнавание и различение напечатанных слов, обозначающих имена людей, названия хорошо известных предметов и действий.</p> <p>4) Развитие предпосылок к</p>	<p>1) Развитие речи как средства общения в контексте познания окружающего мира и личного опыта обучающегося: понимание слов, обозначающих объекты и явления природы, объекты рукотворного мира и деятельность человека; умение самостоятельно использовать усвоенный лексико-грамматический материал в учебных и коммуникативных целях.</p> <p>2) Овладение доступными средствами коммуникации и общения - вербальными и невербальными:</p> <p>Умение пользоваться средствами альтернативной коммуникации: жестами, взглядом, коммуникативными таблицами, тетрадями, воспроизводящими (синтезирующими) речь устройствами (коммуникаторами, персональными компьютерами).</p> <p>3) Умение пользоваться доступными средствами коммуникации в практике экспрессивной и импрессивной речи для решения соответствующих возрасту житейских задач:</p> <p>общение с помощью электронных средств коммуникации (коммуникатор, компьютерное устройство).</p> <p>4) Глобальное чтение в доступных ребенку пределах, понимание смысла узнаваемого слова.</p> <p>Использование карточек с напечатанными словами как средства коммуникации.</p> <p>5) Развитие предпосылок к осмысленному чтению и письму, обучение чтению и письму.</p> <p>Начальные навыки чтения и письма.</p>

осмысленному чтению и письму, обучение чтению и письму. Узнавание и различение образов графем (букв). Копирование с образца отдельных букв, слогов, слов.	
---	--

**Федеральная рабочая программа по учебному предмету "Математические представления" предметной области "Математика" включает пояснительную записку, содержание обучения, планируемые результаты освоения программы по предмету.**

### **Пояснительная записка.**

Цель обучения математике - формирование элементарных математических представлений и умений и применение их в повседневной жизни.

Программа построена на основе следующих разделов: "Количественные представления", "Представления о форме", "Представления о величине", "Пространственные представления", "Временные представления".

Знания, умения, навыки, приобретаемые ребенком в ходе освоения программного материала по математике, необходимы ему для ориентировки в окружающей действительности, т.е. во временных, количественных, пространственных отношениях, решении повседневных практических задач. Умение устанавливать взаимно-однозначные соответствия могут использоваться при сервировке стола, при раздаче материала и инструментов участникам какого-то общего дела, при посадке семян в горшочки. Умение пересчитывать предметы необходимо при выборе ингредиентов для приготовления блюда, при отсчитывании заданного количества листов в блокноте, при определении количества испеченных пирожков, изготовленных блокнотов. Изучая цифры, у обучающегося закрепляются сведения о дате рождения, домашнем адресе, номере телефона, календарных датах, номерах пассажирского транспорта, каналах телевизионных передач и многое другое.

В учебном плане предмет представлен с 1 по 13 год обучения с примерным расчетом по 2 часа в неделю (13-й год - 1 раз в неделю). Кроме того, в рамках коррекционно-развивающих занятий также возможно проведение занятий по математике с обучающимися, которые нуждаются в дополнительной индивидуальной работе. Обучающимся, для которых содержание предмета недоступно, программа по математике не включается в индивидуальную образовательную программу, предмет не вносится в индивидуальный учебный план.

Материально-техническое обеспечение предмета включает: различные по форме, величине, цвету наборы материала (в том числе природного); наборы предметов для занятий; пазлы (из 2-х, 3-х, 4-х частей (до 10)); мозаики; пиктограммы с изображениями занятий, режимных моментов, событий; карточки с изображением цифр, денежных знаков и монет; макеты циферблата часов; калькуляторы; весы; рабочие тетради с различными геометрическими фигурами, цифрами для раскрашивания, вырезания, наклеивания и другой материал; обучающие компьютерные программы, способствующие формированию у обучающихся доступных математических представлений.

Содержание учебного предмета "Математические представления" представлено следующими разделами: "Количественные представления", "Представления о форме", "Представления о величине", "Пространственные представления", "Временные представления".

## Раздел "Количественные представления".

Нахождение одинаковых предметов. Разъединение множеств. Объединение предметов в единое множество. Различение множеств ("один", "много", "мало", "пусто"). Сравнение множеств (без пересчета, с пересчетом). Преобразование множеств (увеличение, уменьшение, уравнивание множеств). Пересчет предметов по единице. Счет равными числовыми группами (по 2, по 3, по 5).

Узнавание цифр. Соотнесение количества предметов с числом. Обозначение числа цифрой. Написание цифры. Знание отрезка числового ряда 1 - 3 (1 - 5, 1 - 10, 0 - 10). Определение места числа (от 0 до 9) в числовом ряду. Счет в прямой (обратной) последовательности. Состав числа 2 (3, 4, ..., 10) из двух слагаемых. Сложение (вычитание) предметных множеств в пределах 5 (10). Запись арифметического примера на увеличение (уменьшение) на одну (несколько) единиц в пределах 5 (10). Решение задач на увеличение на одну (несколько) единиц в пределах 5 (10). Запись решения задачи в виде арифметического примера. Решение задач на уменьшение на одну (несколько) единиц в пределах 5 (10). Выполнение арифметических действий на калькуляторе. Различение денежных знаков (монет, купюр). Узнавание достоинства монет (купюр). Решение простых примеров с числами, выраженными единицей измерения стоимости. Размен денег.

Представления о величине: различение однородных (разнородных по одному признаку) предметов по величине. Сравнение двух предметов по величине способом приложения (приставления), "на глаз", наложения. Определение среднего по величине предмета из трех предложенных предметов. Составление упорядоченного ряда по убыванию (по возрастанию). Различение однородных (разнородных) предметов по длине. Сравнение предметов по длине. Различение однородных (разнородных) предметов по ширине. Сравнение предметов по ширине. Различение предметов по высоте. Сравнение предметов по высоте. Различение предметов по весу. Сравнение предметов по весу. Узнавание весов, частей весов; их назначение. Измерение веса предметов, материалов с помощью весов. Различение предметов по толщине. Сравнение предметов по толщине. Различение предметов по глубине. Сравнение предметов по глубине. Измерение с помощью мерки. Узнавание линейки (шкалы делений), ее назначение. Измерение длины отрезков, длины (высоты) предметов линейкой.

Представление о форме: узнавание (различение) геометрических тел: "шар", "куб", "призма", "брусок". Соотнесение формы предмета с геометрическими телами, фигурой. Узнавание (различение) геометрических фигур: треугольник, квадрат, круг, прямоугольник, точка, линия (прямая, ломаная), отрезок. Соотнесение геометрической формы с геометрической фигурой. Соотнесение формы предметов с геометрической фигурой (треугольник, квадрат, круг, прямоугольник). Сборка геометрической фигуры (треугольник, квадрат, круг, прямоугольник) из 2-х (3-х, 4-х) частей. Составление геометрической фигуры (треугольник, квадрат, прямоугольник) из счетных палочек. Штриховка геометрической фигуры (треугольник, квадрат, круг, прямоугольник). Обводка геометрической фигуры (треугольник, квадрат, круг, прямоугольник) по шаблону (трафарету, контурной линии). Построение геометрической фигуры (прямоугольник, точка, линия (прямая, ломаная), отрезок) по точкам. Рисование геометрической фигуры (прямоугольник, точка, линия (прямая, ломаная), отрезок, круг). Узнавание циркуля (частей циркуля), его назначение. Рисование круга произвольной (заданной) величины. Измерение отрезка.

Пространственные представления: ориентация в пространственном расположении частей тела на себе (другом человеке, изображении): верх (вверху), низ (внизу), перед (спереди), зад (сзади), правая (левая) рука (нога, сторона тела). Определение месторасположения предметов в пространстве: близко (около, рядом, здесь), далеко (там), сверху (вверху), снизу (внизу), впереди, сзади, справа, слева, на, в, внутри, перед, за, над, под, напротив, между, в середине, в

центре. Перемещение в пространстве в заданном направлении: вверх, вниз, вперед, назад, вправо, влево. Ориентация на плоскости: сверху (верх), внизу (низ), в середине (центре), справа, слева, верхний (нижний, правый, левый) край листа, верхняя (нижняя, правая, левая) часть листа, верхний (нижний) правый (левый) угол. Составление предмета (изображения) из нескольких частей. Составление ряда из предметов (изображений): слева направо, снизу вверх, сверху вниз. Определение отношения порядка следования: первый, последний, крайний, перед, после, за, следующий за, следом, между. Определение месторасположения предметов в ряду.

#### Временные представления.

Узнавание (различение) частей суток. Знание порядка следования частей суток. Узнавание (различение) дней недели. Знание последовательности дней недели. Знание смены дней: вчера, сегодня, завтра. Соотнесение деятельности с временным промежутком: сейчас, потом, вчера, сегодня, завтра, на следующий день, позавчера, послезавтра, давно, недавно. Различение времен года. Знание порядка следования сезонов в году. Узнавание (различение) месяцев. Знание последовательности месяцев в году. Сравнение людей по возрасту. Определение времени по часам: целого часа, четверти часа, с точностью до получаса (до 5 минут). Соотнесение времени с началом и концом деятельности.

### Планируемые результаты освоения учебного предмета "Математические представления".

Минимальный уровень	Достаточный уровень
<p>1) Элементарные математические представления о форме, величине; количественные (дочисловые), пространственные, временные представления:</p> <p>умение различать и сравнивать предметы по форме, величине, удаленности;</p> <p>умение ориентироваться в схеме тела, в пространстве, на плоскости;</p> <p>2) Представления о количестве, числе, знакомство с цифрами, составом числа в доступных ребенку пределах, счет, решение простых арифметических задач с опорой на наглядность:</p> <p>умение соотносить число с соответствующим количеством предметов, обозначать его цифрой;</p> <p>умение пересчитывать предметы в доступных пределах;</p> <p>умение обозначать арифметические действия знаками;</p> <p>3) Использование математических знаний при решении соответствующих возрасту житейских задач:</p> <p>умение устанавливать взаимно-однозначные соответствия;</p> <p>умение распознавать цифры, обозначающие номер дома, квартиры, автобуса, телефона;</p> <p>умение различать части суток,</p>	<p>1) Элементарные математические представления о форме, величине; количественные (дочисловые), пространственные, временные представления:</p> <p>умение различать, сравнивать и преобразовывать множества;</p> <p>2) Представления о количестве, числе, знакомство с цифрами, составом числа в доступных ребенку пределах, счет, решение простых арифметических задач с опорой на наглядность:</p> <p>умение представлять множество двумя другими множествами в пределах 10;</p> <p>умение решать задачи на увеличение и уменьшение на одну, несколько единиц;</p> <p>3) Использование математических знаний при решении соответствующих возрасту житейских задач:</p> <p>умение обращаться с деньгами, рассчитываться ими, пользоваться карманными деньгами;</p> <p>умение определять длину, вес, объем, температуру, время, пользуясь мерками и измерительными приборами;</p> <p>умение составлять и прослеживать последовательность событий; определять время по часам, соотносить время с началом и концом деятельности.</p>

соотносить действие с временными промежутками,	
--	--

## **Окружающий природный мир.**

### **Пояснительная записка.**

Федеральная рабочая программа по предмету «Окружающий природный мир» для обучающихся с расстройствами аутистического спектра с умеренной, тяжелой, глубокой умственной отсталостью (интеллектуальными нарушениями), ТМНР (вариант 8.4) составлена на основе требований к результатам освоения АООП НОО, установленными ФГОС НОО обучающихся с ОВЗ, федеральной программы воспитания.

Важным аспектом обучения является расширение представлений обучающихся с РАС с умеренной, тяжелой, глубокой умственной отсталостью (интеллектуальными нарушениями), тяжелыми и множественными нарушениями развития об окружающем их природном мире. Подобранный программный материал по предмету «Окружающий природный мир» рассчитан на формирование у обучающихся представлений о природе, её многообразии, о взаимосвязи живой, неживой природы и человека.

Цель обучения: формирование представлений о живой и неживой природе, о взаимодействии человека с природой, бережного отношения к природе.

Основными задачами программы являются: формирование представлений об объектах и явлениях неживой природы, формирование временных представлений, формирование представлений о растительном и животном мире. Программа представлена следующими разделами: «Растительный мир», «Животный мир», «Временные представления», «Объекты неживой природы».

В процессе формирования представлений о неживой природе обучающийся получает знания о явлениях природы (снег, дождь, туман), о цикличности в природе - сезонных изменениях (лето, осень, весна, зима), суточных изменениях (утро, день, вечер, ночь), учится устанавливать общие закономерности природных явлений. Обучающийся знакомится с разнообразием растительного и животного мира, получает представления о среде обитания животных и растений, учится выделять характерные признаки, объединять в группы по этим признакам, устанавливать связи между ними. Внимание обучающегося обращается на связь живой и неживой природы: растения и животные приспосабливаются к изменяющимся условиям среды, ветер переносит семена растений. Наблюдая за трудом взрослых по уходу за домашними животными и растениями, обучающийся учится выполнять доступные действия: посадка, полив, уход за растениями, кормление аквариумных рыбок, животных. Особое внимание уделяется воспитанию любви к природе, бережному и гуманному отношению к ней.

Формирование представлений у обучающихся с РАС должно происходить по принципу «от частного к общему». Сначала обучающийся знакомится с конкретным объектом, например, гриб: его строением, местом, где растет, учится узнавать этот объект среди нескольких предложенных объектов (кружка, гриб, мяч). Затем обучающийся знакомится с разными грибами (белый, подосиновик, мухомор), учится их различать, объединять в группы (съедобные или несъедобные грибы). Обучающийся получает представление о значении грибов в природе и жизни человека, о способах их переработки (варка, жарка, засол, консервирование). Формирование представления о грибах предполагает постановку следующих задач: узнавание гриба, различение частей гриба, различение грибов (подосиновик, сыроежка), различение съедобных и несъедобных грибов, значение грибов, способы переработки грибов.

В рамках коррекционно-развивающих занятий возможно проведение занятий по естествознанию с обучающимися, которые нуждаются в дополнительной индивидуальной работе. Тем обучающимся, для которых материал предмета недоступен, содержание «Окружающий природный мир» не включается в индивидуальную образовательную программу и данный предмет не вносится в их индивидуальный учебный план.

Материально-техническое обеспечение предмета включает: объекты природы: камни, почва, семена, комнатные растения и другие образцы природного материала (в том числе собранного вместе с обучающимися в ходе экскурсий); наглядный изобразительный материал (видео, фотографии, рисунки для демонстрации обучающимся); муляжи овощей, фруктов; пиктограммы с изображениями действий, операций по уходу за растениями, животными; различные календари; изображения сезонных изменений в природе; рабочие тетради с различными объектами природы для раскрашивания, вырезания, наклеивания и другой материал; обучающие компьютерные программы, способствующие формированию у обучающихся доступных представлений о природе; аудио- и видеоматериалы; живой уголок, аквариум, скотный двор, огород, теплица.

По возможности, в организации создаются «живые уголки» для непосредственного контакта с живыми обитателями природы (аквариумными рыбками, птицами, хомячками, морскими свинками). При наличии соответствующих ресурсов в организации может быть создан небольшой скотный двор, в котором содержатся домашние животные и птицы, разбит небольшой учебный огород и (или) поставлена теплица. Подобные хозяйства обеспечивают условия эффективного формирования представлений об окружающем мире, а также развитию навыков трудовой деятельности у обучающихся. Кроме того, организованные занятия с животными и растениями способствуют нормализации эмоционального состояния обучающихся с РАС с умеренной, тяжелой, глубокой умственной отсталостью (интеллектуальными нарушениями), тяжелыми и множественными нарушениями развития в процессе их непосредственного контакта с живой природой. В случае отсутствия возможности выращивать растения и содержать животных в учреждении, необходимо организовывать учебные поездки обучающихся в зоопарк, на ферму, в тепличные хозяйства.

#### Содержание обучения:

1. Растительный мир. Представление о растениях (дерево, куст, трава). Представление о деревьях (берёза, дуб, клён, ель, осина, сосна, ива, каштан). Представление о фруктах (яблоко, слива, вишня, банан, лимон, апельсин, груша, мандарин, персик, абрикос, киви). Представление об овощах (помидор, огурец, капуста, лук, картофель, морковь, свекла, репа, редис, тыква, кабачок, перец). Представление о ягодах (смородина, клубника, малина, крыжовник, земляника, черника, ежевика, голубика, брусника, клюква). Представление о грибах (белый гриб, мухомор, шампиньон, вёшенка, подберёзовик, лисичка, подосиновик, опенок, поганка). Представление о травянистых растениях (цветах) (астра, гладиолус, тюльпан, нарцисс, фиалка, роза, лилия, пион). Представление о пряных травянистых растениях (петрушка, укроп, базилик, кориандр, мята (мелисса, перечная). Представление о комнатных растениях (герань, кактус, фиалка, фикус), особенностях ухода за ними, значением в жизни человека (украшение помещения, очищение воздуха в помещении). Представление о зерновых культурах (пшеница, просо, ячмень, рожь, кукуруза, горох, фасоль, бобы), хлебе. Различение растений природных зон холодного пояса (мох, карликовая береза). Различение растений природных зон жаркого пояса (кактус, верблюжья колючка, пальма, лиана, бамбук). Представление о значении растений в жизни человека: сборе урожая овощей, фруктов, ягод, грибов, способами их переработки (изготовление сока, варенья, джема, варка, жарка, засол).

2. Животный мир. Представление о животном. Представление о домашних животных (корова, свинья, лошадь, коза, овца (баран), кот, собака). Представление о диких животных (лиса, заяц, волк, медведь, лось, белка, еж, кабан, тигр). Представление о животных, обитающих в природных зонах холодного пояса (белый медведь, пингвин, олень, песец, тюлень, морж). Представление о диких животных, обитающих в природных зонах жаркого пояса (верблюд, лев, слон, жираф, зебра, черепаха, носорог, обезьяна, бегемот, питон, крокодил). Представление о птице. Представление о домашних птицах (курица (петух), утка, гусь, индюк). Представление о перелетных и зимующих птицах (голубь, ворона, воробей, дятел, синица, снегирь, сова, аист, ласточка). Представление о водоплавающих птицах (лебедь, утка, гусь). Представление о рыбе. Представление о речных рыбах (сом, окунь, щука). Представление о морских рыбах (акула, сельдь, камбала, рыба-ёж, скат). Представление о

насекомых (жук, бабочка, стрекоза, муравей, кузнечик, муха, комар, пчела, таракан). Представление о морских обитателях (кит, дельфин, морская звезда, медуза, морской конек, осьминог, креветка). Представление о значении животных в жизни человека (источник питания, из шкур и шерсти изготавливают одежду).

3. Объекты природы. Представление о почве. Представление о воде. Представление об огне. Представление о воздухе. Представление о земле и небе. Представление о реке. Представление о водоеме. Представление о лесе. Представление о луге. Представление о формах земной поверхности. Представление об изображении земной поверхности на карте. Представление о полезных ископаемых (уголь, нефть, газ, известняк, гранит, золото, серебро) с учетом местных природных ресурсов. Представление о значении объектов природы в жизни человека.

4. Временные представления. Представление о частях суток. Представление о неделе. Представление о годе. Представление о временах года (осень, зима, весна, лето). Представление о сезонных явлениях природы (дождь, снег, гроза, радуга, туман, ветер). Представление о погоде текущего дня. Представления о деятельности человека в контексте течения времени: в разное время года, в разную погоду. Измерение времени (календарь, часы).

#### **Планируемые результаты освоения учебного предмета.**

Требования к результатам освоения предмета «Окружающий природный мир» представляют собой описание возможных результатов образования данной категории обучающихся:

<b>Минимальный уровень</b>	<b>Достаточный уровень</b>
<p>1) Представления о явлениях и объектах неживой природы, смене времен года и соответствующих сезонных изменениях в природе, умение адаптироваться к конкретным природным и климатическим условиям: интерес к объектам и явлениям неживой природы; представления об объектах неживой природы (вода, воздух, земля, огонь, лес, луг, река, водоемы, формы земной поверхности, полезные ископаемые); представления о временах года, характерных признаках времен года, погодных изменениях, их влиянии на жизнь человека;</p> <p>2) Представления о животном и растительном мире, их значении в жизни человека: интерес к объектам живой природы; представления о животном и растительном мире (растения, животные, их виды, понятия "полезные" - "вредные", "дикие" - "домашние");</p> <p>3) Элементарные представления о течении времени: умение различать части суток, дни недели, месяцы, их соотнесение со временем года;</p>	<p>1) Представления о явлениях и объектах неживой природы, смене времен года и соответствующих сезонных изменениях в природе, умение адаптироваться к конкретным природным и климатическим условиям: умение учитывать изменения в окружающей среде для выполнения правил жизнедеятельности, охраны здоровья;</p> <p>2) Представления о животном и растительном мире, их значении в жизни человека: опыт заботливого и бережного отношения к растениям и животным, ухода за ними; умение соблюдать правила безопасного поведения в природе (в лесу, у реки).</p> <p>3) Элементарные представления о течении времени: представления о течении времени: смена событий дня, смена частей суток, дней недели, месяцев в году.</p>



## **Человек.**

### **Пояснительная записка.**

Федеральная рабочая программа по предмету «Человек» для обучающихся с расстройствами аутистического спектра с умеренной, тяжелой, глубокой умственной отсталостью (интеллектуальными нарушениями), тяжелыми и множественными нарушениями развития (вариант 8.4) составлена на основе требований к результатам освоения АООП НОО, установленными ФГОС НОО обучающихся с ОВЗ, федеральной программы воспитания.

Приобщение обучающегося к социальному миру начинается с развития представлений о себе. Становление личности происходит при условии его активности, познания им окружающего мира, смысла человеческих отношений, осознания себя в системе социального мира. Социальную природу «я» обучающийся с РАС с умеренной, тяжелой, глубокой умственной отсталостью (интеллектуальными нарушениями), тяжелыми и множественными нарушениями развития начинает понимать в процессе взаимодействия с другими людьми, и, в первую очередь, со своими родными и близкими.

Обучение предмету «Человек» направлено на формирование представлений о себе как «Я» и своем ближайшем окружении и повышение уровня самостоятельности в процессе самообслуживания.

Программа представлена следующими разделами: «Представления о себе», «Семья», «Гигиена тела», «Туалет», «Одевание и раздевание», «Прием пищи».

Раздел «Представления о себе» включает следующее содержание: представления о своем теле, его строении, о своих двигательных возможностях, правилах здорового образа жизни (режим дня, питание, сон, прогулка, гигиена, занятия физической культурой и профилактика болезней), поведении, сохраняющем и укрепляющем здоровье, полезных и вредных привычках, возрастных изменениях. Раздел «Гигиена тела» включает задачи по формированию умений умываться, мыться под душем, чистить зубы, мыть голову, стричь ногти, причесываться. Раздел «Обращение с одеждой и обувью» включает задачи по формированию умений ориентироваться в одежде, соблюдать последовательность действий при одевании и снятии предметов одежды. Раздел «Прием пищи» предполагает обучение использованию во время еды столовых приборов, питьею из кружки, накладыванию пищи в тарелку, пользованию салфеткой. Задачи по формированию навыков обслуживания себя в туалете включены в раздел «Туалет». Освоение содержания раздела «Семья» предполагает формирование представлений о своем ближайшем окружении: членах семьи, взаимоотношениях между ними, семейных традициях. Обучающийся учится соблюдать правила и нормы культуры поведения и общения в семье. Важно, чтобы образцом культуры общения для обучающегося с РАС с умеренной, тяжелой, глубокой умственной отсталостью (интеллектуальными нарушениями), тяжелыми и множественными нарушениями развития являлись доброжелательное и заботливое отношение к окружающим, спокойный приветливый тон. Обучающийся учится понимать окружающих людей, проявлять к ним доброжелательное отношение, стремиться к общению и взаимодействию с ними.

Содержание разделов представлено с учетом возрастных особенностей. Например, работа по формированию таких гигиенических навыков, как мытье рук, питье из кружки, проводится с обучающимися младшего возраста, а обучение бритью, уходу за кожей лица, мытью в душе, проводится с обучающимися младшего и подросткового возраста.

Большинство разделов включают задачи, требующие обучения отдельным операциям, например, при мытье рук обучающийся с РАС с умеренной, тяжелой, глубокой умственной отсталостью (интеллектуальными нарушениями), тяжелыми и множественными нарушениями развития учится удерживать руки под струей воды, намыливать руки. После того как обучающийся их освоит, он учится соблюдать последовательность этих операций. Процесс обучения предусматривает поэтапность в плане усложнения самих навыков. Например, формирование гигиенических навыков начинают с обучения мытью рук, лица и заканчивают обучением мытью всего тела.

При формировании навыков самообслуживания, важно объединять усилия специалистов и родителей (законных представителей). Работа, проводимая в школе, должна продолжаться дома. В домашних условиях возникает больше естественных ситуаций для совершенствования навыков самообслуживания. Формирование действий самообслуживания основано на умениях и навыках, сформированных в ходе обучения предметно-практической деятельности. В рамках предметно-практических и коррекционно-развивающих занятий также возможно проведение занятий по данному предмету с обучающимися, которые нуждаются в дополнительной индивидуальной работе.

Для реализации программы по предмету «Человек» материально-техническое обеспечение включает: предметные и сюжетные картинки, фотографии с изображением членов семьи обучающегося; пиктограммы и видеозаписи действий, правил поведения, пиктограммы с изображением действий, операций самообслуживания, используемых при этом предметов. Кроме того, используются видеоматериалы, презентации, мультипликационные фильмы, иллюстрирующие внутрисемейные взаимоотношения; семейный альбом, рабочие тетради с изображениями контуров взрослых и детей для раскрашивания, вырезания, наклеивания, составления фотоколлажей и альбомов; обучающие компьютерные программы, способствующие формированию у обучающихся доступных представлений о ближайшем социальном окружении. По возможности, используются технические средства: компьютер, видеопроектор и другое мультимедийное оборудование. Стеллажи для наглядных пособий, зеркала настенные и индивидуальные, столы, стулья с подлокотниками, подножками.

Содержание обучения:

1. Представления о себе. Идентификация себя со своим именем, своей половой принадлежности (как мальчика или девочки, юноши или девушки). Представление о частях тела. Представление о лице человека. Представление о строении человека. Представление о состоянии своего здоровья, важности соблюдения режима дня и правил личной гигиены. Называние своего возраста, даты рождения. Представление о возрастных изменениях человека. Называние своего имени и фамилии. Представление о занятиях в свободное время. Рассказ о себе.

2. Гигиена тела. Различение вентилей с горячей и холодной водой. Регулирование напора струи воды. Смешивание воды до комфортной температуры. Вытирание рук полотенцем. Сушка рук с помощью автоматической сушилки. Соблюдение последовательности действий при мытье и вытирании рук (открывание крана, регулирование напора струи и температуры воды, намачивание рук, намыливание рук, смывание мыла с рук, закрывание крана, вытирание рук). Нанесение крема на руки. Подстригание ногтей ножницами. Подпиливание ногтей пилочкой. Вытирание лица. Соблюдение последовательности действий при мытье и вытирании лица. Чистка зубов. Полоскание полости рта. Соблюдение последовательности действий при чистке зубов и полоскании полости рта. Очищение носового хода. Нанесение косметического средства на лицо. Соблюдение последовательности действий при бритье электробритвой, безопасным станком. Расчесывание волос. Соблюдение последовательности действий при мытье и вытирании волос. Соблюдение последовательности действий при сушке волос феном. Мытье ушей. Чистка ушей. Вытирание ног. Соблюдение последовательности действий при мытье и вытирании ног. Соблюдение последовательности действий при мытье и вытирании тела. Гигиена интимной зоны. Пользование гигиеническими прокладками. Пользование косметическими средствами (дезодорантом, туалетной водой, гигиенической помадой, духами).

3. Одевание и раздевание. Надевание предмета одежды. Обувание обуви. Соблюдение последовательности действий при одевании комплекта одежды (например, колготки, юбка, футболка, кофта). Застегивание (завязывание): липучки, молнии, пуговицы, кнопки, ремня, шнурка. Контроль своего внешнего вида. Различение лицевой и изнаночной, передней и задней стороны одежды, верха и низа одежды. Различение правого и левого ботинка (сапога, тапка). Выворачивание одежды.

Расстегивание липучки, молнии, пуговицы, ремня, кнопки, развязывание шнурков.

Снятие предмета одежды (например, кофты, захват кофты за край правого рукава, стягивание правого рукава кофты, захват кофты за край левого рукава, стягивание левого рукава кофты). Снятие обуви (например, ботинок, захват рукой задней части правого ботинка, стягивание правого ботинка, захват рукой задней части левого ботинка, стягивание левого ботинка). Соблюдение последовательности при раздевании (например, верхней одежды, снятие варежек, снятие шапки, расстегивание куртки, снятие куртки, расстегивание сапог, снятие сапог).

4. Туалет. Сообщение о желании сходить в туалет. Сидение на унитазе и оправление малой или большой нужды. Пользование туалетной бумагой. Соблюдение правил последовательности действий в туалете: поднимание крышки, опускание сидения, спускание одежды - брюк, колготок, трусов; сидение на унитазе или горшке, оправление нужды в унитаз, пользование туалетной бумагой, одевание одежды - трусов, колготок, брюк; нажатие кнопки слива воды, мытье рук, использование бумажных полотенец, электросушилки.

Прием пищи. Сообщение о желании пить. Питье через соломинку. Питье из кружки или стакана (захват кружки или стакана, поднесение кружки или стакана ко рту, наклон кружки или стакана, втягивание или вливание жидкости в рот, опускание кружки или стакана на стол). Наливание жидкости в кружку. Сообщение о желании есть. Еда руками. Еда ложкой (захват ложки, зачерпывание ложкой пищи из тарелки, поднесение ложки с пищей ко рту, снятие с ложки пищи губами, опускание ложки в тарелку). Еда вилкой (захват вилки, накалывание кусочка пищи, поднесение вилки ко рту, снятие губами с вилки кусочка пищи, опускание вилки в тарелку). Использование ножа и вилки во время приема пищи (отрезание ножом кусочка пищи от целого куска, наполнение вилки гарниром с помощью ножа). Использование салфетки во время приема пищи. Накладывание пищи в тарелку.

5. Семья. Представление о членах семьи, о родственниках, о родственниках в семье. Представление о бытовой и досуговой деятельности членов семьи. Представление о профессиональной деятельности членов семьи. Рассказ о своей семье.

### Планируемые результаты освоения учебного предмета "Человек".

Минимальный уровень	Достаточный уровень
<p>1) Представление о себе как "Я", осознание общности и различий "Я" от других.</p> <ul style="list-style-type: none"> <li>-Соотнесение себя со своим именем, своим изображением на фотографии, отражением в зеркале.</li> <li>-Представление о собственном теле.</li> <li>-Отнесение себя к определенному полу.</li> <li>-Умение определять "мое" и "не мое", осознавать и выражать свои интересы, желания.</li> </ul>	<p>1) Представление о себе как "Я", осознание общности и различий "Я" от других.</p> <ul style="list-style-type: none"> <li>-Представления о возрастных изменениях человека, адекватное отношение к своим возрастным изменениям.</li> <li>-Умение сообщать общие сведения о себе: имя, фамилия, возраст, пол, место жительства, интересы.</li> </ul>
<p>2) Умение решать каждодневные жизненные задачи, связанные с удовлетворением первоочередных потребностей.</p> <ul style="list-style-type: none"> <li>-Умение сообщать о своих потребностях и желаниях.</li> </ul>	<p>2) Умение решать каждодневные жизненные задачи, связанные с удовлетворением первоочередных потребностей.</p> <ul style="list-style-type: none"> <li>-Умение обслуживать себя: принимать пищу и пить, ходить в туалет, выполнять гигиенические процедуры, одеваться и раздеваться.</li> </ul>
<p>3) Умение поддерживать образ жизни, соответствующий возрасту, потребностям и ограничениям здоровья, поддерживать режим дня с необходимыми оздоровительными</p>	<p>3) Умение поддерживать образ жизни, соответствующий возрасту, потребностям и ограничениям здоровья, поддерживать режим дня с необходимыми оздоровительными процедурами.</p>

процедурами. -Умение определять свое самочувствие (как хорошее или плохое), показывать или сообщать о болезненных ощущениях взрослому.	-Умение соблюдать гигиенические правила в соответствии с режимом дня (чистка зубов утром и вечером, мытье рук перед едой и после посещения туалета). Умение следить за своим внешним видом.
4) Представления о своей семье, взаимоотношениях в семье. -Представления о членах семьи.	4) Представления о своей семье, взаимоотношениях в семье. -Представления о членах семьи, родственных отношениях в семье и своей социальной роли, обязанностях членов семьи, бытовой и досуговой деятельности семьи.

**Федеральная рабочая программа по учебному предмету "Домоводство" предметной области "Окружающий мир" включает пояснительную записку, содержание обучения, планируемые результаты освоения программы по предмету.**

#### **Пояснительная записка.**

Обучение обучающегося с умственной отсталостью, с ТМНР ведению домашнего хозяйства является важным направлением подготовки к самостоятельной жизни. Благодаря занятиям по домоводству реализуется возможность активного участия обучающегося в работе по дому, воспитывается потребность устраивать свой быт в соответствии с общепринятыми нормами и правилами. Овладение простейшими хозяйственно - бытовыми навыками не только снижает зависимость ребенка от окружающих, но и укрепляет его уверенность в своих силах.

Цель обучения - повышение самостоятельности обучающихся в выполнении хозяйственно-бытовой деятельности. Основные задачи: формирование умений обращаться с инвентарем и электроприборами; освоение действий по приготовлению пищи, осуществлению покупок, уборке помещения и территории, уходу за вещами.

Освоенные действия ребенок может в последующем применять как в быту, так и в трудовой деятельности. Так, например, занятия по уборке помещений и территории актуальны для формирования бытовой деятельности обучающихся и перспективны для получения в будущем работы в качестве дворника или уборщицы.

Программа по домоводству включает следующие разделы: "Покупки", "Уход за вещами", "Обращение с кухонным инвентарем", "Приготовление пищи", "Уборка помещений и территории".

В учебном плане предмет представлен с 5 по 13 год обучения.

Материально-техническое оснащение учебного предмета "Домоводство" предусматривает:

дидактический материал: изображения (картинки, фото, пиктограммы) предметов посуды, кухонной мебели, продуктов питания, уборочного инвентаря, бытовой техники; альбомы с демонстрационным материалом, составленным в соответствии с изучаемыми темами учебной программы; изображения алгоритмов рецептуры и приготовления блюд, стирки белья, глажения белья.

оборудование: кухонная мебель, кухонная посуда (кастрюли, сковороды, чайники, тарелки, ложки, ножи, вилки, кружки), таймер, предметы для украшения интерьера (ваза, подсвечник, скатерть), стиральная машина, тапки, настенные и индивидуальные зеркала, гладильная доска, бытовая техника (чайник электрический, блендер, комбайн, утюг, фен, пылесос, электрическая плита, электрическая духовка, миксер, микроволновая печь, электровафельница), ковровиновая, грифельная и магнитная доски, уборочный инвентарь (тяпки, лопаты, грабли), тачки, лейки.

Содержание учебного предмета "Домоводство" представлено следующими разделами: "Покупки", "Уход за вещами", "Обращение с кухонным инвентарем", "Приготовление пищи",

"Уборка помещений и территории".

#### Раздел "Покупки".

Планирование покупок. Выбор места совершения покупок. Ориентация в расположении отделов магазина, кассы. Нахождение нужного товара в магазине. Соблюдение последовательности действий при взвешивании товара: складывание продукта в пакет, выкладывание товара на весы, нажатие на кнопку, приклеивание ценника к пакету с продуктом. Складывание покупок в сумку. Соблюдение последовательности действий при расчете на кассе: выкладывание товара на ленту, ожидание во время пробивания кассиром товара, оплата товара, предъявление карты скидок кассиру, получение чека и сдачи, складывание покупок в сумку. Раскладывание продуктов в места хранения.

#### Раздел "Обращение с кухонным инвентарем".

Обращение с посудой. Различение предметов посуды для сервировки стола (тарелка, стакан, кружка, ложка, вилка, нож), для приготовления пищи (кастрюля, сковорода, чайник, половник, нож). Узнавание (различение) кухонных принадлежностей (терка, венчик, овощечистка, разделочная доска, шумовка, дуршлаг, половник, лопаточка, пресс для чеснока, открывалка). Различение чистой и грязной посуды. Очищение остатков пищи с посуды. Замачивание посуды. Протирание посуды губкой. Чистка посуды. Ополаскивание посуды. Сушка посуды. Соблюдение последовательности действий при мытье и сушке посуды: очищение посуды от остатков пищи, замачивание посуды, намыливание посуды моющим средством, чистка посуды, ополаскивание, сушка. Обращение с бытовыми приборами. Различение бытовых приборов по назначению (блендер, миксер, тостер, электрический чайник, комбайн, холодильник). Знание правил техники безопасности при пользовании электробытовым прибором. Соблюдение последовательности действий при пользовании электробытовым прибором. Мытье бытовых приборов. Хранение посуды и бытовых приборов.

Накрывание на стол. Выбор посуды и столовых приборов. Раскладывание столовых приборов и посуды при сервировке стола. Соблюдение последовательности действий при сервировке стола: накрывание стола скатертью, расставление посуды, раскладывание столовых приборов, раскладывание салфеток, расставление солонки и ваз, расставление блюд.

#### Раздел "Приготовление пищи".

Подготовка к приготовлению блюда. Знание (соблюдение) правил гигиены при приготовлении пищи. Выбор продуктов, необходимых для приготовления блюда. Выбор инвентаря, необходимого для приготовления блюда. Обработка продуктов. Мытье продуктов. Чистка овощей. Резание ножом. Нарезание продуктов кубиками (кольцами, полукольцами). Натирание продуктов на терке. Раскатывание теста. Перемешивание продуктов ложкой (венчиком, миксером, блендером). Соблюдение последовательности действий при варке продукта: включение электрической плиты, набиравание воды, закладывание продукта в воду, постановка кастрюли на конфорку, установка таймера на определенное время, выключение электрической плиты, вынимание продукта. Соблюдение последовательности действий при жарке продукта: включение электрической плиты, наливание масла, выкладывание продукта на сковороду, постановка сковороды на конфорку, установка таймера на определенное время, перемешивание или переворачивание продукта, выключение электрической плиты, снятие продукта. Соблюдение последовательности действий при выпекании полуфабриката: включение электрической духовки, смазывание противня, выкладывание полуфабриката на противень, постановка противня в духовку, установка таймера на определенное время, вынимание противня из духовки, снятие выпечки, выключение электрической духовки. Поддержание чистоты рабочего места в процессе приготовления пищи. Соблюдение последовательности действий при варке яйца: выбор продуктов (яйца), выбор кухонного инвентаря (кастрюля, шумовка, тарелка), мытье яиц, закладывание яиц в кастрюлю, наливание воды в кастрюлю, включение плиты, постановка кастрюли на конфорку, установка времени варки на таймере, выключение плиты, вынимание яиц. Соблюдение последовательности действий при приготовлении бутерброда: выбор продуктов (хлеб, колбаса, помидор, масло), выбор кухонного инвентаря (тарелка, доска, нож), нарезание хлеба, нарезание колбасы,

нарезание помидора, намазывание хлеба маслом, сборка бутерброда (хлеб с маслом, колбаса, помидор). Соблюдение последовательности действий при приготовлении салата: выбор продуктов (вареный картофель, морковь, кукуруза, соленый огурец, лук, масло растительное, соль, зелень), выбор кухонного инвентаря (салатница, ложка, нож, доска, открывалка, тарелки), очистка вареных овощей, открывание банок (кукуруза, огурцы), нарезка овощей кубиками, нарезка зелени, добавление соли, растительного масла, перемешивание продуктов. Соблюдение последовательности действий при приготовлении котлет: выбор продуктов (полуфабрикат, масло растительное), выбор кухонного инвентаря (сковорода, лопатка, тарелки), наливание масла в сковороду, выкладывание котлет на сковороду, включение плиты, постановка сковороды на конфорку, переворачивание котлет, выключение электрической плиты, снятие котлет.

Раздел "Уход за вещами".

Ручная стирка. Наполнение емкости водой. Выбор моющего средства. Отмеривание необходимого количества моющего средства. Замачивание белья. Застирывание белья. Полоскание белья. Выжимание белья. Вывешивание белья на просушку. Соблюдение последовательности действий при ручной стирке: наполнение емкости водой, выбор моющего средства, определение количества моющего средства, замачивание белья, застирывание белья, полоскание белья, выжимание белья, вывешивание белья на просушку.

Машинная стирка. Различение составных частей стиральной машины (отделение для загрузки белья, контейнер для засыпания порошка, панель с кнопками запуска машины и регуляторами температуры и продолжительности стирки). Сортировка белья перед стиркой (например): белое и цветное белье, хлопчатобумажная и шерстяная ткань, постельное и кухонное белье. Закладывание и вынимание белья из машины. Установка программы и температурного режима. Мытье и сушка машины. Соблюдение последовательности действий при машинной стирке: сортировка белья перед стиркой, закладывание белья, закрытие дверцы машины, насыпание порошка, установка программы и температурного режима, запуск машины, отключение машины, вынимание белья.

Глажение утюгом. Различение составных частей утюга (подошва утюга, шнур, регулятор температуры, клавиша пульверизатора). Соблюдение последовательности действий при глажении белья: установка гладильной доски, выставление температурного режима, подключение утюга к сети, раскладывание белья на гладильной доске, смачивание белья водой, движения руки с утюгом, складывание белья. Складывание белья и одежды. Вывешивание одежды на "плечики". Чистка одежды. Уход за обувью. Соблюдение последовательности действий при мытье обуви: намачивание и отжимание тряпки, протирание обуви влажной тряпкой, протирание обуви сухой тряпкой. Просушивание обуви. Соблюдение последовательности действий при чистке обуви: открывание тюбика с кремом, нанесение крема на ботинок, распределение крема по всей поверхности ботинка, натирание поверхности ботинка, закрытие тюбика с кремом.

Раздел "Уборка помещения и территории".

Уборка мебели. Уборка с поверхности стола остатков еды и мусора. Вытирание поверхности мебели. Соблюдение последовательности действий при мытье поверхностей мебели: наполнение таза водой, приготовление тряпок, добавление моющего средства в воду, уборка предметов с поверхности, вытирание поверхности, вытирание предметов интерьера раскладывание предметов интерьера по местам, выливание использованной воды.

Уборка пола. Сметание мусора на полу в определенное место. Заметание мусора на совок. Соблюдение последовательности действий при подметании пола: сметание мусора в определенное место, заметание мусора на совок, высыпание мусора в урну. Различение основных частей пылесоса. Подготовка пылесоса к работе. Чистка поверхности пылесосом. Соблюдение последовательности действий при уборке пылесосом: подготовка пылесоса к работе, установка регулятора мощности, включение (вставление вилки в розетку; нажатие кнопки), чистка поверхности, выключение (поворот рычага; нажатие кнопки; вынимание вилки из розетки), отсоединение съемных деталей пылесоса. Соблюдение последовательности

действий при мытье пола: наполнение емкости для мытья пола водой, добавление моющего средства в воду, намачивание и отжимание тряпки, мытье пола, выливание использованной воды, просушивание мокрых тряпок.

Мытье стекла (зеркала). Соблюдение последовательности действий при мытье окна: наполнение емкости для мытья водой, добавление моющего средства в воду, мытье рамы, вытирание рамы, мытье стекла, вытирание стекла, выливание использованной воды.

Уборка бытового мусора. Подметание территории. Сгребание травы и листьев. Уборка снега: сгребание, перебрасывание снега. Уход за уборочным инвентарем.

### **Предметные результаты освоения учебного предмета "Домоводство".**

<b>Минимальный уровень</b>	<b>Достаточный уровень</b>
<p>Овладение умением выполнять доступные бытовые поручения (обязанности), связанные с выполнением повседневных дел дома:</p> <p>умение выполнять доступные бытовые виды работ: чистка одежды, обуви, сервировка стола;</p> <p>умение соблюдать технологические процессы в хозяйственно-бытовой деятельности: стирка, уборка, работа на кухне;</p> <p>умение соблюдать гигиенические и санитарные правила хранения домашних вещей, продуктов;</p> <p>умение использовать в домашнем хозяйстве бытовую технику, инструменты, соблюдая правила безопасности.</p>	<p>Овладение умением выполнять доступные бытовые поручения (обязанности), связанные с выполнением повседневных дел дома:</p> <p>умение выполнять доступные бытовые виды работ: приготовление пищи, уборка, стирка, глажение,</p> <p>умение соблюдать гигиенические и санитарные правила хранения химических средств бытового назначения;</p> <p>умение использовать в домашнем хозяйстве химические средства, соблюдая правила безопасности.</p>

### **Окружающий социальный мир.**

#### **Пояснительная записка.**

Обучение жизни в обществе обучающихся с РАС включает формирование представлений об окружающем социальном мире и умений ориентироваться в нем, включаться в социальные отношения. В силу различных особенностей физического, интеллектуального, эмоционального развития обучающиеся с РАС испытывают трудности в осознании социальных явлений. В связи с этим программа учебного предмета «Окружающий социальный мир» позволяет планомерно формировать осмысленное восприятие социальной действительности и включаться на доступном уровне в жизнь общества.

Цель обучения - формирование представлений о человеке и окружающем его социальном и предметном мире, а также умения соблюдать элементарные правила поведения в социальной среде.

Основными задачами программы «Окружающий социальный мир» являются: знакомство с явлениями социальной жизни (человек и его деятельность, общепринятые нормы поведения), формирование представлений о предметном мире, созданном человеком (многообразии, функциональное назначение окружающих предметов, действия с ними). Программа представлена следующими разделами: «Квартира, дом, двор», «Одежда», «Продукты питания», «Школа», «Предметы и материалы, изготовленные человеком», «Город», «Транспорт», «Страна», «Традиции и обычаи».

В процессе обучения по программе у обучающегося с РАС формируются представления о родном городе, в котором он проживает, о России, её культуре, истории, современной жизни. Знакомясь с рукотворными объектами и социальными явлениями окружающей

действительности, обучающийся с РАС учится выделять их характерные признаки, объединять в группы по этим признакам, устанавливать связи между ними. Получая представления о социальной жизни, в которую он включен, обучающийся с РАС учится соотносить свое поведение и поступки других людей с нравственными ценностями (эталонами) и общепринятыми нормами поведения. Обучающийся учится ориентироваться в различных ситуациях: избегать риски и угрозы его жизни и здоровью, в частности, учится быть внимательным и осторожным на улице, дома, в школе.

Жизнь в обществе предполагает следование определенным правилам. Для формирования умения соблюдать нормы поведения в обществе необходима совместная целенаправленная последовательная работа специалистов и родителей (законных представителей). Важно сформировать у обучающегося с РАС типовые модели поведения в различных ситуациях: поездки в общественном транспорте, покупок в магазине, поведение в опасной ситуации. Содержание материала по программе «Окружающий социальный мир» является основой формирования представлений, умений и навыков по предметам «Изобразительная деятельность», «Домоводство». Знания, полученные обучающимся с РАС в ходе работы по разделу «Посуда», расширяются и дополняются на занятиях по домоводству, где обучающийся учится готовить, сервировать стол.

Специфика работы по программе «Окружающий социальный мир» заключается в том, что занятия проводятся не только в классе, но и в местах общего пользования (парк, магазин, кафе, вокзал). Обучающийся с РАС с умеренной, тяжелой, глубокой умственной отсталостью (интеллектуальными нарушениями), тяжелыми и множественными нарушениями развития в сопровождении педагогического работника выходит в город (поселок), знакомится с различными организациями, предоставляющими услуги населению, наблюдает за деятельностью окружающих людей, учится вести себя согласно общепринятым нормам поведения.

В рамках коррекционно-развивающих занятий также возможно использование программного материала данного предмета с обучающимися, которые нуждаются в дополнительной индивидуальной работе. Тем обучающимся, для которых материал предмета недоступен, содержание «Окружающий социальный мир» не включается в индивидуальную образовательную программу, предмет не вносится в индивидуальный учебный план.

Для реализации программы материально-техническое обеспечение предмета включает: натуральные объекты, муляжи, макеты, предметные и сюжетные картинки, пиктограммы с изображением объектов (в школе, во дворе, в городе), действий, правил поведения. Кроме того, используются аудио и видеоматериалы, презентации, мультипликационные фильмы, иллюстрирующие социальную жизнь людей, правила поведения в общественных местах; рабочие тетради с различными объектами окружающего социального мира для раскрашивания, вырезания, наклеивания и другой материал; обучающие компьютерные программы, способствующие формированию у обучающихся доступных социальных представлений. По возможности, используются технические и транспортные средства. Необходимым оборудованием для иллюстрации социальных явлений являются: компьютер, видеопроектор и другое мультимедийное оборудование.

#### Содержание обучения:

1. Школа. Ориентация в классе, его зонах, в местах расположения учебных принадлежностей. Ориентация в помещениях школы, на школьной территории; в распорядке школьного дня. Представления о профессиях людей, работающих в школе, о школьных принадлежностях (школьная доска, парта, мел, ранец, учебник, тетрадь, дневник, карандаш, точилка, резинка, фломастер, пенал, ручка, линейка, краски, кисточка, пластилин). Представление о себе как обучающемся в коллективе одноклассников. Представление о дружеских взаимоотношениях. Соблюдение правил учебного поведения. Следование правилам общения, игры, труда. Соблюдение общепринятых норм поведения с взрослыми и сверстниками.

2. Квартира, дом, двор. Представление о частях дома: стена, крыша, окно, дверь,



потолок, пол. Ориентация в помещениях своего дома. Представление о типах домов: одноэтажные или многоэтажные, каменные или деревянные. Представление о местах общего пользования в доме: подъезд, лестничная площадка, лифт. Представление о помещениях квартиры: прихожая, комната, кухня, ванная комната, туалет, балкон. Представление об убранстве дома. Представление о предметах мебели: стол, стул, диван, шкаф, полка, кресло, кровать, табурет, комод. Представление о предметах посуды, предназначенных для сервировки стола: тарелка, стакан, кружка, ложка, вилка, нож и для приготовления пищи: кастрюля, сковорода, чайник, половник, нож. Представление об электроприборах: телевизор, стиральная машина, утюг, лампа, вентилятор, обогреватель, микроволновая печь, посудомоечная машина, тостер, блендер, электрический чайник, фен. Представление о часах. Представление об электронных устройствах: телефон, компьютер, планшет. Использование предметов домашнего обихода в повседневной жизни. Представление о территории двора: место для отдыха, игровая площадка, спортивная площадка, место для парковки автомобилей, место для контейнеров с мусором, газон. Ориентация во дворе. Представление о благоустройстве квартиры: отопление, канализация, водоснабжение, электроснабжение. Умение вести себя в случаях чрезвычайной ситуации (отсутствие света, воды).

3. Предметы и материалы, изготовленные человеком. Представление о бумаге, стекле, резине, металле, ткани, керамике, пластмасс. Представление об основных свойствах материалов и изготовленных из них предметов: стекло, керамика - хрупкие, могут разбиться; бумага - рвётся, режется. Представления о применении различных материалов в предметах быта, обихода.

4. Город. Представление о районах, улицах, площадях, зданиях родного города. Представление об улицах, на которых расположена школа, дом. Ориентация в городе: умение находить остановки общественного транспорта, магазины и другие места. Представление о профессиях людей, работающих в городских учреждениях. Соблюдение правил поведения в общественных местах. Соблюдение правил поведения на улице. Представление об истории родного города (другого населенного пункта).

5. Транспорт. Представление о наземном транспорте. Соблюдение правил дорожного движения. Представление о воздушном транспорте. Представление о водном транспорте. Представление о космическом транспорте. Представление о профессиях людей, работающих на транспорте. Представление об общественном транспорте. Соблюдение правил пользования общественным транспортом. Представление о специальном транспорте. Представление о профессиях людей, работающих на специальном транспорте.

6. Традиции, обычаи. Представление о празднике. Представление о школьных традициях: День знаний, последний учебный день, день рождения школы, участие в школьных мероприятиях. Представление о национальных, о религиозных атрибутах, традициях, праздниках.

7. Страна. Представление о государстве Россия и государственной символике. Представление о правах и обязанностях гражданина России. Представление о некоторых значимых исторических событиях России. Представление о выдающихся людях России. Представление о странах мира. Представление о выдающихся людях мира.

### **Планируемые результаты освоения учебного предмета.**

Требования к результатам освоения предмета «Окружающий социальный мир» представляют собой описание возможных результатов образования данной категории обучающихся:

<b>Минимальный уровень</b>	<b>Достаточный уровень</b>
1) Представления о мире, созданном	1) Представления о мире, созданном

руками человека.

интерес к объектам, созданным человеком;

представления о доме, образовательной организации, о расположенных в них и рядом объектах (мебель, оборудование, одежда, посуда, игровая площадка), о транспорте;

2) Представления об окружающих людях: овладение первоначальными представлениями о социальной жизни, о профессиональных и социальных ролях людей:

представления о деятельности и профессиях людей, окружающих обучающегося ("учитель", "повар", "врач", "водитель");

представления о социальных ролях людей (пассажир, пешеход, покупатель);

опыт конструктивного взаимодействия с взрослыми и сверстниками;

умение соблюдать правила поведения на уроках и во внеурочной деятельности, взаимодействовать со взрослыми и сверстниками, выбирая адекватную дистанцию и формы контакта, соответствующие возрасту и полу обучающегося.

3) Развитие межличностных и групповых отношений:

представления о дружбе, других обучающихся, сверстниках;

умение находить друзей на основе личных симпатий;

умение строить отношения на основе поддержки и взаимопомощи, умение сопереживать, сочувствовать, проявлять внимание;

умение взаимодействовать в группе в процессе учебной, игровой, других видах доступной деятельности;

4) Накопление положительного опыта сотрудничества и участия в общественной жизни:

представление о праздниках, праздничных мероприятиях, их содержании, участие в них;

использование простейших эстетических ориентиров (эталонов) о внешнем виде, на праздниках, в хозяйственно-бытовой деятельности;

руками человека.

умение соблюдать элементарные правила безопасности поведения в доме, на улице, в транспорте, в общественных местах.

2) Представления об окружающих людях: овладение первоначальными представлениями о социальной жизни, о профессиональных и социальных ролях людей:

представления о правилах поведения согласно социальным ролям в различных ситуациях;

опыт конструктивного взаимодействия с взрослыми и сверстниками;

3) Развитие межличностных и групповых отношений:

умение организовывать свободное время с учетом своих и совместных интересов;

4) Накопление положительного опыта сотрудничества и участия в общественной жизни:

умение соблюдать традиции семейных, школьных, государственных праздников.

5) Представления об обязанностях и правах обучающегося:

представления о праве на жизнь, на образование, на труд, на неприкосновенность личности и достоинства;

6) Представление о стране проживания Россия:

представление о значимых исторических событиях и выдающихся людях России.

<p>5) Представления об обязанностях и правах обучающегося:  представления об обязанностях обучающегося, сына или дочери, внука или внучки, гражданина.</p> <p>6) Представление о стране проживания Россия:  представление о стране, народе, столице, больших городах, городе (селе), месте проживания;  представление о государственной символике (флаг, герб, гимн);</p>	
---	--

**Федеральная рабочая программа по учебному предмету "Музыка и движение" предметной области "Искусство" включает пояснительную записку, содержание обучения, планируемые результаты освоения программы по предмету.**

**Пояснительная записка.**

Участие обучающегося в музыкальных выступлениях способствует его самореализации, формированию чувства собственного достоинства. Таким образом, музыка рассматривается как средство развития эмоциональной и личностной сферы, как средство социализации и самореализации обучающегося. На музыкальных занятиях развивается не только способность эмоционально воспринимать и воспроизводить музыку, но и музыкальный слух, чувство ритма, музыкальная память, индивидуальные способности к пению, танцу, ритмике.

Программно-методический материал включает 4 раздела: "Слушание музыки", "Пение", "Движение под музыку", "Игра на музыкальных инструментах".

В учебном плане предмет представлен с 1 по 13 год обучения. В системе коррекционно-развивающих занятий также возможно использование элементов музыкального воспитания в дополнительной индивидуальной работе с обучающимися.

Материально-техническое оснащение учебного предмета "Музыка" включает: дидактический материал: изображения (картинки, фото, пиктограммы) музыкальных инструментов, оркестров; портреты композиторов; альбомы с демонстрационным материалом, составленным в соответствии с тематическими линиями учебной программы; карточки с обозначением выразительных возможностей различных музыкальных средств для различения высотности, громкости звуков, темпа, характера музыкального произведения; карточки для определения содержания музыкального произведения; платки, флажки, ленты, обручи, а также игрушки-куклы, игрушки-животные. Музыкальные инструменты: фортепиано, синтезатор, гитара, барабаны, бубны, маракасы, румбы, бубенцы, тарелки, ложки, блок-флейты, палочки, ударные установки, кастаньеты, конги, жалеики, трещетки, колокольчики, инструменты Карла Орфа. Оборудование: музыкальный центр, компьютер, проекционное оборудование, стеллажи для наглядных пособий, нот, музыкальных инструментов, ковровиновая и магнитная доски, ширма, затемнение на окна. Аудиозаписи, видеофильмы, презентации (записи со звучанием музыкальных инструментов и музыкантов, играющих на различных инструментах, оркестровых коллективов; фрагментов из оперных спектаклей, мюзиклов, балетов, концертов разной по жанру музыки), текст песен.

Содержание учебного предмета "Музыка и движение" представлено следующими разделами "Слушание музыки", "Пение", "Движение под музыку", "Игра на музыкальных инструментах".

**Раздел "Слушание музыки".**

Слушание (различение) тихого и громкого звучания музыки. Определение начала и конца звучания музыки. Слушание (различение) быстрой, умеренной, медленной музыки. Слушание (различение) колыбельной песни и марша. Слушание (различение) веселой и грустной музыки.

Узнавание знакомой песни. Определение характера музыки. Узнавание знакомой мелодии, исполненной на разных музыкальных инструментах. Слушание (различение) сольного и хорового исполнения произведения. Определение музыкального стиля произведения. Слушание (узнавание) оркестра (народных инструментов, симфонических), в исполнении которого звучит музыкальное произведение. Соотнесение музыкального образа с персонажем художественного произведения.

#### Раздел "Пение".

Подражание характерным звукам животных во время звучания знакомой песни. Подпевание отдельных или повторяющихся звуков, слогов и слов. Подпевание повторяющихся интонаций припева песни. Пение слов песни (отдельных фраз, всей песни). Выразительное пение с соблюдением динамических оттенков. Пение в хоре. Различение запева, припева и вступления к песне.

#### Раздел "Движение под музыку".

Топанье под музыку. Хлопки в ладоши под музыку. Покачивание с одной ноги на другую. Начало движения вместе с началом звучания музыки и окончание движения по ее окончании. Движения: ходьба, бег, прыжки, кружение, приседание под музыку разного характера. Выполнение под музыку действия с предметами: наклоны предмета в разные стороны, опускание или поднимание предмета, подбрасывание или ловля предмета, взмахивание предметом. Выполнение движений разными частями тела под музыку: "фонарики", "пружинка", наклоны головы. Соблюдение последовательности простейших танцевальных движений. Имитация движений животных. Выполнение движений, соответствующих словам песни. Соблюдение последовательности движений в соответствии с исполняемой ролью при инсценировке песни. Движение в хороводе. Движение под музыку в медленном, умеренном и быстром темпе. Ритмичная ходьба под музыку. Изменение скорости движения под музыку (ускорять, замедлять). Изменение движения при изменении метроритма произведения, при чередовании запева и припева песни, при изменении силы звучания. Выполнение танцевальных движений в паре с другим танцором. Выполнение развернутых движений одного образа. Имитация (исполнение) игры на музыкальных инструментах.

#### Раздел "Игра на музыкальных инструментах".

Слушание (различение) контрастных по звучанию музыкальных инструментов, сходных по звучанию музыкальных инструментов. Освоение приемов игры на музыкальных инструментах, не имеющих звукоряд. Тихая и громкая игра на музыкальном инструменте. Сопровождение мелодии игрой на музыкальном инструменте. Своевременное вступление и окончание игры на музыкальном инструменте. Освоение приемов игры на музыкальных инструментах, имеющих звукоряд. Сопровождение мелодии ритмичной игрой на музыкальном инструменте. Игра в ансамбле.

### Предметные результаты освоения учебного предмета "Музыка и движение"

Минимальный уровень	Достаточный уровень
<p>1) Развитие слуховых и двигательных восприятий, танцевальных, певческих, хоровых умений, освоение игре на доступных музыкальных инструментах, эмоциональное и практическое обогащение опыта в процессе музыкальных занятий, игр, музыкально-танцевальных, вокальных и инструментальных выступлений:</p> <p>интерес к различным видам музыкальной деятельности (слушание, пение, движение под музыку, игра на музыкальных инструментах);</p>	<p>1) Развитие слуховых и двигательных восприятий, танцевальных, певческих, хоровых умений, освоение игре на доступных музыкальных инструментах, эмоциональное и практическое обогащение опыта в процессе музыкальных занятий, игр, музыкально-танцевальных, вокальных и инструментальных выступлений:</p> <p>освоение приемов игры на музыкальных инструментах, сопровождение мелодии игрой на музыкальных инструментах;</p>

<p>умение слушать музыку и выполнять простейшие танцевальные движения;</p> <p>2) Готовность к участию в совместных музыкальных мероприятиях:</p> <p>умение проявлять адекватные эмоциональные реакции от совместной и самостоятельной музыкальной деятельности;</p> <p>стремление к совместной и самостоятельной музыкальной деятельности;</p>	<p>умение узнавать знакомые песни, подпевать их, петь в хоре.</p> <p>2) Готовность к участию в совместных музыкальных мероприятиях:</p> <p>умение использовать полученные навыки для участия в представлениях, концертах, спектаклях.</p>
--	---

**Федеральная рабочая программа по учебному предмету "Изобразительная деятельность" предметной области "Искусство" включает пояснительную записку, содержание обучения, планируемые результаты освоения программы по предмету.**

### **Пояснительная записка.**

Целью обучения изобразительной деятельности является формирование умений изображать предметы и объекты окружающей действительности художественными средствами. Основные задачи: развитие интереса к изобразительной деятельности, формирование умений пользоваться инструментами, обучение доступным приемам работы с различными материалами, обучение изображению (изготовлению) отдельных элементов, развитие художественнотворческих способностей.

Программа по изобразительной деятельности включает три раздела: "Лепка", "Рисование", "Аппликация". Во время занятий изобразительной деятельностью необходимо вызывать у обучающегося положительную эмоциональную реакцию, поддерживать и стимулировать его творческие устремления, развивать самостоятельность. Ребенок обучается уважительному отношению к своим работам, оформляя их в рамы, участвуя в выставках, творческих показах. Ему важно видеть и знать, что результаты его творческой деятельности полезны и нужны другим людям. Это делает жизнь обучающегося интереснее и ярче, способствует его самореализации, формирует чувство собственного достоинства. Сформированные на занятиях изобразительной деятельности умения и навыки необходимо применять в последующей трудовой деятельности, например, при изготовлении полиграфических и керамических изделий, изделий в технике батик, календарей, блокнотов.

В учебном плане предмет представлен с 1 по 8 год обучения. Далее навыки изобразительной деятельности применяются на уроках профильного труда при изготовлении изделий из керамики, полиграфической, ткацкой, швейной и другой продукции.

Материально-техническое оснащение учебного предмета "Изобразительная деятельность" предусматривает: наборы инструментов для занятий изобразительной деятельностью, включающие кисти, ножницы специализированные, для фигурного вырезания, для левой руки), шило, коврики, фигурные перфораторы, стеки, индивидуальные доски, пластиковые подложки; натуральные объекты, изображения (картинки, фотографии, пиктограммы) готовых изделий и операций по их изготовлению; репродукции картин; изделия из глины; альбомы с демонстрационными материалами, составленными в соответствии с содержанием учебной программы; рабочие альбомы (тетради) с материалом для раскрашивания, вырезания, наклеивания, рисования; видеофильмы, презентации, аудиозаписи; оборудование: мольберты, планшеты, музыкальный центр, компьютер, проекционное оборудование; стеллажи для наглядных пособий, изделий, для хранения бумаги и работ обучающихся; магнитная и ковровая доска; расходные материалы для изобразительной деятельности: клей, бумага (цветная, папиросная, цветной ватман), карандаши (простые, цветные), мелки (пастель, восковые), фломастеры, маркеры, краски (акварель, гуашь, акриловые краски), бумага разных

размеров для рисования; пластичные материалы (пластилин, соленое тесто, пластичная масса, глина).

Содержание учебного предмета "Изобразительная деятельность" представлено следующими разделами "Лепка", "Рисование", "Аппликация".

Раздел "Лепка".

Узнавание (различение) пластичных материалов: пластилин, тесто, глина. Узнавание (различение) инструментов и приспособлений для работы с пластичными материалами: стека, нож, скалка, валик, форма, подложка, штамп. Разминание пластилина (теста, глины). Раскатывание теста (глины) скалкой. Отрывание кусочка материала от целого куска. Откручивание кусочка материала от целого куска. Отщипывание кусочка материала от целого куска. Отрезание кусочка материала стеклой. Размазывание пластилина по шаблону (внутри контура). Катание колбаски на доске (в руках). Катание шарика на доске (в руках), получение формы путем выдавливания формочкой. Вырезание заданной формы по шаблону стеклой (ножом, шилом). Сгибание колбаски в кольцо. Закручивание колбаски в жгутик. Переплетение: плетение из 2-х (3-х) колбасок. Прodelьвание отверстия в детали. Расплющивание материала на доске (между ладонями, между пальцами). Скручивание колбаски (лепешки, полоски). Защищивание краев детали. Соединение деталей изделия прижатием (примазыванием, прищипыванием). Лепка предмета из одной (нескольких) частей.

Выполнение тиснения (пальцем, штампом, тканью). Нанесение декоративного материала на изделие. Дополнение изделия мелкими деталями. Нанесение на изделие рисунка. Лепка изделия с нанесением растительного (геометрического) орнамента. Лепка нескольких предметов, объединенных сюжетом.

Раздел "Аппликация".

Узнавание (различение) разных видов бумаги: цветная бумага, картон, фольга, салфетка. Узнавание (различение) инструментов и приспособлений, используемых для изготовления аппликации: ножницы, шило, войлок, трафарет, дырокол. Сминание бумаги. Отрывание бумаги заданной формы (размера). Сгибание листа бумаги пополам (вчетверо, по диагонали). Скручивание листа бумаги. Намазывание всей (части) поверхности клеем. Выкалывание шилом: прокол бумаги, выкалывание по прямой линии, выкалывание по контуру. Разрезание бумаги ножницами: выполнение надреза, разрезание листа бумаги. Вырезание по контуру. Сборка изображения объекта из нескольких деталей. Конструирование объекта из бумаги: заготовка отдельных деталей, соединение деталей между собой. Соблюдение последовательности действий при изготовлении предметной аппликации: заготовка деталей, сборка изображения объекта, намазывание деталей клеем, приклеивание деталей к фону. Соблюдение последовательности действий при изготовлении декоративной аппликации: заготовка деталей, сборка орнамента способом чередования объектов, намазывание деталей клеем, приклеивание деталей к фону. Соблюдение последовательности действий при изготовлении сюжетной аппликации: придумывание сюжета, составление эскиза сюжета аппликации, заготовка деталей, сборка изображения, намазывание деталей клеем, приклеивание деталей к фону.

Раздел "Рисование".

Узнавание (различение) материалов и инструментов, используемых для рисования: краски, мелки, карандаши, фломастеры, палитра, мольберт, кисти, емкость для воды. Оставление графического следа. Освоение приемов рисования карандашом. Соблюдение последовательности действий при работе с красками: опускание кисти в баночку с водой, снятие лишней воды с кисти, обмакивание ворса кисти в краску, снятие лишней краски о край баночки, рисование на листе бумаги, опускание кисти в воду. Освоение приемов рисования кистью: прием касания, прием примакивания, прием наращивания массы. Выбор цвета для рисования. Получение цвета краски путем смешивания красок других цветов.

Рисование точек. Рисование вертикальных (горизонтальных, наклонных) линий. Соединение точек. Рисование геометрической фигуры (круг, овал, квадрат, прямоугольник, треугольник). Закрашивание внутри контура (заполнение всей поверхности внутри контура).

Заполнение контура точками. Штриховка слева направо (сверху вниз, по диагонали), двойная штриховка. Рисование контура предмета по контурным линиям (по опорным точкам, по трафарету, по шаблону, по представлению). Дорисовывание части (отдельных деталей, симметричной половины) предмета. Рисование предмета (объекта) с натуры. Рисование растительных (геометрических) элементов орнамента. Дополнение готового орнамента растительными (геометрическими) элементами. Рисование орнамента из растительных и геометрических форм в полосе (в круге, в квадрате). Дополнение сюжетного рисунка отдельными предметами (объектами), связанными между собой по смыслу. Расположение объектов на поверхности листа при рисовании сюжетного рисунка. Рисование приближенного и удаленного объекта. Подбор цвета в соответствии с сюжетом рисунка. Рисование сюжетного рисунка по образцу (срисовывание готового сюжетного рисунка) из предложенных объектов (по представлению). Рисование с использованием нетрадиционных техник: монотипии, "по сырому", рисования с солью, рисования шариками, граттаж, "под батик".

**Предметные результаты освоения учебного предмета "Изобразительная деятельность".**

Минимальный уровень	Достаточный уровень
<p>1) Освоение доступных средств изобразительной деятельности: лепка, аппликация, рисование; использование различных изобразительных технологий: интерес к доступным видам изобразительной деятельности; умение использовать инструменты и материалы в процессе доступной изобразительной деятельности (лепка, рисование, аппликация);</p> <p>2) Способность к самостоятельной изобразительной деятельности: положительные эмоциональные реакции (удовольствие, радость) в процессе изобразительной деятельности; стремление к собственной творческой деятельности и умение демонстрировать результаты работы;</p> <p>3) Готовность к участию в совместных мероприятиях: готовность к взаимодействию в творческой деятельности совместно со сверстниками, взрослыми;</p>	<p>1) Освоение доступных средств изобразительной деятельности: лепка, аппликация, рисование; использование различных изобразительных технологий: умение использовать различные изобразительные технологии в процессе рисования, лепки, аппликации.</p> <p>2) Способность к самостоятельной изобразительной деятельности: умение выражать свое отношение к результатам собственной и чужой творческой деятельности.</p> <p>3) Готовность к участию в совместных мероприятиях: умение использовать полученные навыки для изготовления творческих работ, для участия в выставках, конкурсах рисунков, поделок.</p>

**Федеральная рабочая программа по учебному предмету "Адаптивная физическая культура" предметной области "Физическая культура" включает пояснительную записку, содержание обучения, планируемые результаты освоения программы по предмету.**

**Пояснительная записка.**

Одним из важнейших направлений работы с ребенком, имеющим умственную отсталость, ТМНР, является физическое развитие, которое происходит на занятиях по адаптивной физической культуре. Целью занятий по адаптивной физической культуре является повышение двигательной активности обучающихся и обучение использованию полученных навыков в повседневной жизни. Основные задачи: формирование и совершенствование основных и прикладных двигательных навыков; формирование туристических навыков, умения кататься

на велосипеде, ходить на лыжах, плавать, играть в спортивные игры; укрепление и сохранение здоровья обучающихся, профилактика болезней и возникновения вторичных заболеваний.

Программа по адаптивной физической культуре включает 6 разделов: "Плавание", "Коррекционные подвижные игры", "Велосипедная подготовка", "Лыжная подготовка", "Физическая подготовка", "Туризм".

Содержание раздела "Плавание" включает задачи на формирование умений двигаться в воде и навыка плавания. Раздел "Коррекционные подвижные игры" включает элементы спортивных игр и спортивных упражнений, подвижные игры. Основными задачами являются формирование умения взаимодействовать в процессе игры, соблюдать правила игры. На занятиях по велосипедной подготовке обучающиеся осваивают езду на трехколесном и двухколесном велосипеде. Раздел "Лыжная подготовка" предусматривает формирование навыка ходьбы на лыжах и дальнейшее его совершенствование. Раздел "Физическая подготовка" включает построения и перестроения, общеразвивающие и корригирующие упражнения. Программный материал раздела "Туризм" предусматривает овладение различными туристическими навыками.

В учебном плане предмет представлен с 1 по 13 год обучения.

Материально-техническое оснащение учебного предмета предусматривает как обычное для спортивных залов школ оборудование и инвентарь, так и специальное адаптированное оборудование для обучающихся с различными нарушениями развития, включая тренажеры, специальные велосипеды (с ортопедическими средствами), инвентарь для подвижных и спортивных игр. Материально-техническое оснащение учебного предмета "Адаптивная физкультура" включает: дидактический материал: изображения (картинки, фото, пиктограммы) спортивного, туристического инвентаря; альбомы с демонстрационным материалом в соответствии с темами занятий; спортивный инвентарь: маты, батуты, гимнастические мячи разного диаметра, гимнастические скамейки, гимнастические лестницы, обручи, кегли, мягкие модули различных форм, гимнастические коврики, корзины, футбольные, волейбольные, баскетбольные мячи, бадминтон, лыжи, лыжные палки, лыжные костюмы, 2-х- и 3-х- колесные велосипеды, самокаты, рюкзаки, туристические коврики, палатки, спальные мешки, наборы походной посуды, кольца; технические средства реабилитации: кресла-коляски комнатные и прогулочные, опор для стояния (вертикализаторы, ходунки), опоры для ползания, тренажеры, кресла-стулья с санитарным оснащением (для туалета, ванны); мебель: шкафы для хранения спортивного инвентаря, для переодевания, стулья, стол, столы-кушетки.

Содержание учебного предмета "Адаптивная физическая культура" представлено следующими разделами: "Плавание", "Коррекционные подвижные игры", "Велосипедная подготовка", "Лыжная подготовка", "Физическая подготовка", "Туризм".

Раздел "Плавание".

Вход в воду. Ходьба в воде. Бег в воде. Погружение в воду по шею, с головой. Выполнение выдоха под водой. Открывание глаз в воде. Удержание на воде. Скольжение по поверхности воды на животе, на спине. Выполнение движений ногами, лежа на животе, на спине. Выполнение движений руками, лежа на животе, на спине. Чередование поворота головы с дыханием. Сочетание движений ног с дыханием. Плавание. Соблюдение правил поведения и безопасности в бассейне: во время движения по бортику нельзя толкаться, нельзя сталкивать друг друга с бортика бассейна в воду, нельзя топить друг друга, находясь в воде, нельзя заплывать за границы обозначенной для плавания территории, нельзя спрыгивать с бортика бассейна.

Раздел "Коррекционные подвижные игры".

Элементы спортивных игр и спортивных упражнений. Баскетбол. Узнавание баскетбольного мяча. Передача баскетбольного мяча без отскока от пола (с отскоком от пола). Ловля баскетбольного мяча без отскока от пола (с отскоком от пола). Отбивание баскетбольного мяча от пола одной рукой. Ведение баскетбольного мяча по прямой (с обходом препятствия). Броски мяча в кольцо двумя руками. Волейбол. Узнавание волейбольного мяча. Поддача волейбольного мяча сверху (снизу). Прием волейбольного мяча сверху (снизу). Игра в



паре без сетки (через сетку). Футбол. Узнавание футбольного мяча. Выполнение удара в ворота с места (пустые ворота, с вратарем), с 2-х шагов (пустые ворота, с вратарем), с разбега (пустые ворота, с вратарем). Прием мяча, стоя в воротах: ловля мяча руками, отбивание мяча ногой (руками). Ведение мяча. Выполнение передачи мяча партнеру. Остановка катящегося мяча ногой. Бадминтон. Узнавание (различение) инвентаря для бадминтона. Удар по волану: нижняя (верхняя) подача. Отбивание волана снизу (сверху). Игра в паре. Подвижные игры. Соблюдение правил игры "Стоп, хоп, раз". Соблюдение правил игры "Болото". Соблюдение последовательности действий в игре-эстафете "Полоса препятствий": бег по скамейке, прыжки через кирпичики, пролезание по туннелю, бег, передача эстафеты. Соблюдение правил игры "Пятнашки". Соблюдение правил игры "Рыбаки и рыбки". Соблюдение последовательности действий в игре-эстафете "Собери пирамидку": бег к пирамидке, надевание кольца, бег в обратную сторону, передача эстафеты. Соблюдение правил игры "Бросай-ка". Соблюдение правил игры "Быстрые санки". Соблюдение последовательности действий в игре-эстафете "Строим дом".

#### Раздел "Велосипедная подготовка".

Узнавание (различение) составных частей трехколесного велосипеда: руль, колесо, педали, седло, рама, цепь. Соблюдение последовательности действий при посадке на трехколесный велосипед: перекидывание правой ноги через раму, постановка правой ноги на педаль, посадка на седло, постановка левой ноги на педаль. Управление трехколесным велосипедом без вращения педалей. Вращение педалей с фиксацией ног (без фиксации ног). Торможение ручным (ножным) тормозом. Езда на трехколесном велосипеде по прямой и с поворотом. Посадка на двухколесный велосипед. Начало движения, сидя на двухколесном велосипеде. Езда на двухколесном велосипеде по прямой (на расстояние 10 метров, 50 метров), с поворотом. Торможение ручным (ножным) тормозом. Разворот на двухколесном велосипеде. объезд препятствий. Преодоление подъемов (спусков). Езда в группе. Соблюдение правил дорожного движения во время езды по дороге: начало движения по сигналу, остановка перед выездом на трассу, езда по правой стороне дороги. Уход за велосипедом (содержание в чистоте, сообщение о неисправности велосипеда, накачивание колеса)

#### Раздел "Лыжная подготовка".

Узнавание (различение) лыжного инвентаря (лыжи, палки, ботинки). Транспортировка лыжного инвентаря. Соблюдение последовательности действий при креплении ботинок к лыжам: удержание лыжи, поднесение носка лыжного ботинка к краю крепления, вставление носка лыжного ботинка в крепление, подъем пятки. Чистка лыж от снега.

Стояние на параллельно лежащих лыжах. Выполнение ступающего шага: шаговые движения на месте, продвижение вперед приставным шагом, продвижение в сторону приставным шагом. Соблюдение последовательности действий при подъеме после падения из положения "лежа на боку": приставление одной ноги к другой, переход в положение "сидя на боку" (опора на правую руку), сгибание правой ноги в колене, постановка левой ноги с опорой на поверхность, подъем в положение "стоя" с опорой на правую руку. Выполнение поворотов, стоя на лыжах: вокруг пяток лыж (носов лыж), махом. Выполнение скользящего шага без палок: одно (несколько) скольжений. Выполнение попеременного двухшажного хода. Выполнение бесшажного хода. Преодоление подъемов ступающим шагом ("лесенкой", "полуелочкой", "елочкой"). Выполнение торможения при спуске со склона нажимом палок ("полуплугом", "плугом", падением).

#### Раздел "Туризм".

Узнавание (различение) предметов туристического инвентаря (рюкзак, спальный мешок, туристический коврик, палатка, котелок, тренога). Соблюдение последовательности действий при складывании вещей в рюкзак (например, банка тушенки, обувь, одежда, набор походной посуды, средства личной гигиены). Соблюдение последовательности действий при раскладывании спального мешка: раскрытие чехла, вынимание мешка из чехла, развязывание тесьмы, раскатывание мешка. Соблюдение последовательности действий при расположении в спальном мешке: расстегивание молнии, посадка в мешок, застегивание

молнии до середины спального мешка, расположение в мешке лежа, застегивание молнии до капюшона. Соблюдение последовательности действий при складывании спального мешка: совмещение углов верхней части мешка, скручивание мешка, завязывание тесьмы, вставление мешка в чехол, затягивание чехла. Узнавание (различение) составных частей палатки: днище, крыша, стены палатки, растяжки, стойка, колышки. Подготовка места для установки палатки. Раскладывание палатки. Ориентировка в частях палатки. Вставление плоских (круглых) колышков при закреплении палатки на земле. Установление стоек. Установление растяжек палатки. Соблюдение последовательности действий при разборке установленной палатки: вынимание колышков (с растяжки, из днища), складывание колышков в чехол, вытаскивание стоек, разборка и складывание стоек в чехол, складывание растяжек на палатку, сворачивание палатки, складывание палатки и всех комплектующих в сумку-чехол, закрывание сумки-чехла. Подготовка кострового места. Складывание костра. Разжигание костра. Поддержание огня в костре. Тушение костра. Соблюдение правил поведения в походе: нельзя отставать, убежать вперед, нельзя никуда уходить без разрешения взрослого, нельзя есть найденные в лесу грибы и ягоды без разрешения взрослого, нельзя бросать мусор в лесу, нельзя трогать лесных животных.

#### Раздел "Физическая подготовка".

Построения и перестроения. Принятие исходного положения для построения и перестроения: основная стойка, стойка "ноги на ширине плеч" ("ноги на ширине ступни"). Построение в колонну по одному, в одну шеренгу, перестроение из шеренги в круг. Размыкание на вытянутые руки в стороны, на вытянутые руки вперед. Повороты на месте в разные стороны. Ходьба в колонне по одному, по двое. Бег в колонне.

Общеразвивающие и корригирующие упражнения. Дыхательные упражнения: произвольный вдох (выдох) через рот (нос), произвольный вдох через нос (рот), выдох через рот (нос). Одновременное (поочередное) сгибание (разгибание) пальцев. Противопоставление первого пальца остальным на одной руке (одновременно двумя руками), пальцы одной руки пальцам другой руки поочередно (одновременно). Сгибание пальцев в кулак на одной руке с одновременным разгибанием на другой руке. Круговые движения кистью. Сгибание фаланг пальцев. Одновременные (поочередные) движения руками в исходных положениях "стоя", "сидя", "лежа" (на боку, на спине, на животе): вперед, назад, в стороны, вверх, вниз, круговые движения. Круговые движения руками в исходном положении "руки к плечам". Движения плечами вперед (назад, вверх, вниз). Движения головой: наклоны вперед (назад, в стороны), повороты, круговые движения. Поднимание головы в положении "лежа на животе". Наклоны туловища вперед (в стороны, назад). Повороты туловища вправо (влево). Круговые движения прямыми руками вперед (назад). Наклоны туловища в сочетании с поворотами. Стояние на коленях.

Ходьба с высоким подниманием колен. Хлопки в ладони под поднятой прямой ногой. Движения стопами: поднимание, опускание, наклоны, круговые движения. Приседание. Ползание на четвереньках. Поочередные (одновременные) движения ногами: поднимание (отведение) прямых (согнутых) ног, круговые движения. Переход из положения "лежа" в положение "сидя" (из положения "сидя" в положение "лежа"). Ходьба по доске, лежащей на полу. Ходьба по гимнастической скамейке: широкой (узкой) поверхности гимнастической скамейки, ровной (наклонной) поверхности гимнастической скамейки, движущейся поверхности, с предметами (препятствиями).

Прыжки на двух ногах (с одной ноги на другую). Стойка у вертикальной плоскости в правильной осанке. Движение руками и ногами, стоя у вертикальной плоскости: отведение рук в стороны, поднимание вверх и возвращение в исходное положение, поочередное поднимание ног вперед, отведение в стороны. Отход от стены с сохранением правильной осанки.

Ходьба и бег. Ходьба с удержанием рук за спиной (на поясе, на голове, в стороны). Движения руками при ходьбе: взмахи, вращения, отведение рук назад, в стороны, подъем вверх. Ходьба ровным шагом, на носках, пятках, высоко поднимая бедро, захлестывая голень, приставным шагом, широким шагом, в полуприседе, приседе. Ходьба в умеренном

(медленном, быстром) темпе. Ходьба с изменением темпа, направления движения. Бег в умеренном (медленном, быстром) темпе. Бег с изменением темпа и направления движения. Преодоление препятствий при ходьбе (беге). Бег с высоким подниманием бедра (захлестыванием голени, приставным шагом).

Прыжки. Прыжки на двух ногах на месте (с поворотами, с движениями рук), с продвижением вперед (назад, вправо, влево). Прыжки на одной ноге на месте, с продвижением вперед (назад, вправо, влево). Перепрыгивание с одной ноги на другую на месте, с продвижением вперед. Прыжки в длину с места, с разбега. Прыжки в высоту, глубину.

Ползание, подлезание, лазание, перелезание. Ползание на животе, на четвереньках. Подлезание под препятствия на животе, на четвереньках. Лазание по гимнастической стенке вверх (вниз, в стороны), по наклонной гимнастической скамейке вверх (вниз), через препятствия, по гимнастической сетке вправо (влево), по канату. Вис на канате, рейке. Перелезание через препятствия.

Броски, ловля, метание, передача предметов и перенос груза. Передача предметов в шеренге (по кругу, в колонне). Броски среднего (маленького) мяча двумя руками вверх (о пол, о стенку). Ловля среднего (маленького) мяча одной (двумя) руками. Бросание мяча на дальность. Сбивание предметов большим (малым) мячом. Броски (ловля) мяча в ходьбе (беге). Метание в цель (на дальность). Перенос груза.

### **Предметные результаты освоения учебного предмета "Адаптивная физическая культура"**

<b>Минимальный уровень</b>	<b>Достаточный уровень</b>
<p>1) Восприятие собственного тела, осознание своих физических возможностей и ограничений: освоение доступных способов контроля над функциями собственного тела: сидеть, стоять, передвигаться (с использованием технических средств); освоение двигательных навыков, последовательности движений, развитие координационных способностей; совершенствование физических качеств: ловкости, силы, быстроты, выносливости; умение радоваться успехам: выше прыгнул, быстрее пробежал.</p>	<p>1) Соотнесение самочувствия с настроением, собственной активностью, самостоятельностью и независимостью: умение определять свое самочувствие в связи с физической нагрузкой: усталость, болевые ощущения. 2) Освоение доступных видов физкультурно-спортивной деятельности: езда на велосипеде, ходьба на лыжах, спортивные игры, туризм, плавание: интерес к определенным видам физкультурно-спортивной деятельности: езда на велосипеде, ходьба на лыжах, плавание, спортивные и подвижные игры, туризм, физическая подготовка; умение ездить на велосипеде, кататься на санках, ходить на лыжах, плавать, играть в подвижные игры.</p>

## Программа коррекционной работы.

Программа коррекционной работы рассчитана на обучающихся с лёгкой умственной отсталостью и с умеренной и тяжелой умственной отсталостью ( варианты 8.1, 8.2), а так же для обучающихся с умственной отсталостью РАС ( вариант 8.3, 8.4) Получение образования детьми данной категории, является одним из основных и неотъемлемых условий их успешной социализации, обеспечения их полноценного участия в жизни общества, эффективной самореализации в различных видах профессиональной и социальной деятельности.

Для данной категории учащихся необходимы условия, позволяющие осваивать программу в соответствии со своими возможностями и индивидуальными потребностями.

Программа коррекционной работы (далее программа КРР) разработана в соответствии с Федеральным государственным образовательным стандартом образования обучающихся с умственной отсталостью (интеллектуальными нарушениями) (далее ФГОС УО) на основе Федеральной адаптированной основной общеобразовательной программы образования обучающихся с умственной отсталостью (интеллектуальными нарушениями).

Коррекционная работа представляет собой систему комплексного психолого-медико-педагогического сопровождения обучающихся с умственной отсталостью в условиях образовательного процесса, направленного на освоение ими АООП, преодоление и (или) ослабление имеющихся у них недостатков в психическом и физическом развитии.

**Целью программы** коррекционной работы является обеспечение успешности освоения АООП обучающимися с легкой умственной отсталостью.

### **Задачи коррекционной работы:**

- Выявление особых образовательных потребностей обучающихся с умственной отсталостью (интеллектуальными нарушениями), обусловленных структурой методической помощи по психолого-педагогическим, социальным, правовым, медицинским и другим вопросам, связанным с их воспитанием и обучением.
- Осуществление индивидуально ориентированной психолого-медико- педагогической помощи детям с умственной отсталостью (интеллектуальными нарушениями) с учетом особенностей психо- физического развития и индивидуальных возможностей обучающихся (в соответствии с рекомендациями психолого-медико-педагогической комиссии);
- Разработка и реализация индивидуальных учебных планов, организация индивидуальных и групповых занятий для детей с учетом индивидуальных и типологических особенностей психофизического развития и индивидуальных возможностей обучающихся;
- Реализация системы мероприятий по социальной адаптации обучающихся с умственной отсталостью (интеллектуальными нарушениями);
- Оказание родителям (законным представителям) обучающихся с умственной отсталостью (интеллектуальными нарушениями) консультативной и методической помощи по медицинским, социальным, правовым и другим вопросам, связанным с их воспитанием и обучением.

### **Принципы коррекционной работы:**

- Принцип *приоритетности интересов* обучающегося определяет отношение работников организации, которые призваны оказывать каждому обучающемуся помощь в развитии с учетом его индивидуальных образовательных потребностей.
- Принцип *системности* - обеспечивает единство всех элементов коррекционно-воспитательной работы: цели и задач, направлений осуществления и содержания, форм, методов и приемов организации, взаимодействия участников.

- Принцип *непрерывности* обеспечивает проведение коррекционной работы на всем протяжении обучения школьника с учетом изменений в их личности.
- Принцип *вариативности* предполагает создание вариативных программ коррекционной работы с детьми с учетом их особых образовательных потребностей и возможностей психофизического развития.
- Принцип *единства психолого-педагогических и медицинских средств*, обеспечивающий взаимодействие специалистов психолого-педагогического и медицинского блока в деятельности по комплексному решению задач коррекционно-воспитательной работы.
- Принцип *сотрудничества с семьей* основан на признании семьи как важного участника коррекционной работы, оказывающего существенное влияние на процесс развития ребенка и успешность его интеграции в общество.

### ***Специфика организации коррекционной работы с обучающимися с умственной отсталостью (интеллектуальными нарушениями)***

Коррекционная работа с обучающимися с умственной отсталостью проводится:

- 4) В рамках образовательного процесса через содержание и организацию образовательного процесса (индивидуальный и дифференцированный подход, сниженный темп обучения, структурная простота содержания, повторность в обучении, активность и сознательность в обучении).
- 5) В рамках внеурочной деятельности в форме специально организованных индивидуальных и групповых занятий (коррекционно-развивающие и логопедические занятия, занятия ритмикой).

В соответствии со ФГОС образования обучающихся с легкой умственной отсталостью (интеллектуальными нарушениями) в учебный план помимо обязательной части введена коррекционно-развивающая область, которая представлена коррекционными занятиями:

- логопедическими, психокоррекционными занятиями и ритмикой в младших классах;
- логопедическими, коррекционными и психокоррекционными занятиями в старших классах.

- б) В рамках психологического и социально-педагогического сопровождения обучающихся.

В рамках сопровождения содержание коррекционно-развивающей работы для каждого учащегося определяется с учетом его особых образовательных потребностей, а также на основе рекомендаций Территориальных ПМПК, ИПР.

***Психологическое сопровождение*** школьников осуществляется на протяжении всего периода образования и включает в себя реализацию адаптационно-профилактических, коррекционно-развивающих и профориентационных программ с отслеживанием результатов работы. Важным является организация консультативно-просветительской работы с родителями и педагогами, касающейся вопросов эффективного взаимодействия с детьми, имеющими статус ОВЗ.

***Логопедическое сопровождение*** учащихся с речевыми нарушениями включает в себя коррекцию нарушений устной и письменной речи, а также консультирование родителей и учителей по вопросам обучения и развития ребенка

***Социально-педагогическое сопровождение*** включает в себя сопровождение ребенка с трудностями в поведении и его семьи: изучение среды, в которой воспитывается ребенок, стиля семейных взаимоотношений, характер воспитания ребенка, проведение с детьми мероприятий, направленных на профилактику правонарушений, формирование у школьников установки на здоровый образ жизни. Организации работы Совета профилактики, где отражаются особенности личности, поведения, межличностных отношений с родителями и одноклассниками, особенности интеллектуального развития, результаты освоения образовательной программы.

**Перечень и содержание направлений работы. Характеристика основных направлений коррекционной работы**

Основными направлениями коррекционной работы являются:

6. *Диагностическая работа*
7. *Коррекционно-развивающая работа*
8. *Консультативная работа*
9. *Информационно-просветительская работа*
10. Социально-педагогическое сопровождение

**1. Диагностическая работа**, обеспечивающая выявление особенностей развития и здоровья обучающихся с умственной отсталостью (интеллектуальными нарушениями) с целью создания благоприятных условий для овладения ими содержанием основной общеобразовательной программы, предполагающей осуществление:

а) психолого-педагогического и медицинского обследования с целью выявления их особых образовательных потребностей:

развития познавательной сферы, специфических трудностей в овладении содержанием образования и потенциальных возможностей;

развития эмоционально-волевой сферы и личностных особенностей обучающихся;

определение социальной ситуации развития и условий семейного воспитания обучающегося;

б) мониторинга динамики развития обучающихся, их успешности в освоении АООП;

в) анализа результатов обследования с целью проектирования и корректировки коррекционных мероприятий.

В процессе диагностической работы используются следующие формы и методы:

сбор сведений об обучающемся у педагогических работников, родителей (законных представителей) (беседы, анкетирование, интервьюирование),

психолого-педагогический эксперимент,

наблюдение за обучающимися во время учебной и внеурочной деятельности,

беседы с обучающимися, педагогическими работниками и родителями (законными представителями),

изучение работ обучающегося (тетради, рисунки, поделки),

оформление документации (психолого-педагогические дневники наблюдения за обучающимися).

<b>Задачи</b>	<b>Планируемые результаты</b>	<b>Виды и формы деятельности</b>	<b>Сроки</b>	<b>Ответственные</b>
<b>Первичная диагностика</b>				
Сбор анамнестических данных	Выявление состояния физического и психического здоровья обучающихся. Изучение медицинской документации: история развития ребенка, здоровье родителей, течение	Изучение истории развития ребенка, беседа с родителями, наблюдение классного руководителя, анализ работ обучающихся.	сентябрь	Классный руководитель, социальный педагог, педагог-психолог. Учитель-логопед

	беременности, особенности родового периода. Физическое состояние учащегося. Изменения в физическом развитии (рост, вес и т. д.).			
<b>Психолого-педагогическая диагностика</b>				
Уточняющая диагностика:	Получение объективных сведений об обучающихся на основании диагностической информации специалистов разного профиля, создание диагностических «портретов» детей.	Диагностика. Заполнение диагностических документов специалистами (протокола обследования, индивидуальной коррекционной карты).	сентябрь	Педагог-психолог, учитель-логопед
Входная диагностика по ФГОС О УО(ИН) обучающихся 1 Д класса с умственной отсталостью (интеллектуальными нарушениями)	Определение уровня стартовых возможностей учащихся 1 Д кл.	Наблюдение Тестирование Анкетирование	Сентябрь	Педагог-психолог,
Наблюдение за процессом адаптации к школе обучающихся 1 Д класса	Контролировать адаптационный период учеников в новой возрастной категории Выявление обучающихся с дезадаптацией к условиям школы	Наблюдение	Сентябрь-октябрь	Педагог-психолог,
Мониторинг уровня формирования базовых учебных действий обучающихся 1Д кл. по ФГОС	Отслеживание динамики уровня формирования БУД у младших школьников в условиях	-Наблюдение -Беседы	Апрель-май	Педагог-психолог,

	реализации ФГОС ОУО (ИН).			
<p>Исследование особенностей познавательной и эмоционально-личностной сферы обучающихся 1-4 кл и обучающихся 5-9 кл.</p> <p>-диагностика интеллектуальных особенностей;</p> <p>-исследование аттентивно-мнестической сферы;</p> <p>-характерологические особенности.</p>	<p>Отслеживание уровня сформированности ВПФ и ЭВС</p>	<p>-Беседы</p> <p>-Наблюдение</p>	<p>октябрь-апрель</p>	<p>Педагог-психолог,</p>
<p>Исследование уровня сформированности регулятивного блока у обучающихся 2-4 кл. и обучающихся 5-9 кл.</p> <p>-определение уровня тревожности;</p> <p>-определение уровня агрессии;</p> <p>-диагностика суицидальных наклонностей.</p>	<p>Определить уровень тревожности, фрустрации, агрессии и ригидности состояний личности.</p>	<p>Беседы;</p> <p>Наблюдение;</p> <p>Методика «Тест руки» Э. Вагнера;</p> <p>опросник Г.Айзенка;</p> <p>«Незаконченные предложения»</p>	<p>октябрь-апрель</p>	<p>Педагог-психолог,</p>
<p>Диагностика сформированности коммуникативных навыков у обучающихся 2-4 кл. и обучающихся 5-9 кл.</p>	<p>Определения уровня и способов взаимодействия обучающихся</p>	<p>Проективные методики Рене Жилия, "Человечки"</p>	<p>октябрь-апрель</p>	<p>Педагог-психолог,</p>
<p>Исследование уровня личностного развития обучающихся 2-4 кл и обучающихся 5-9 кл.</p> <p>-определение уровня воспитанности;</p> <p>-определение уровня самооценки;</p> <p>-определение морально-этических</p>	<p>Изучение мотивационной сферы, направленности личности, жизненных ценностей учащихся</p>	<p>Беседы</p> <p>Наблюдение</p> <p>анкетирование</p>	<p>октябрь-апрель</p>	<p>Педагог-психолог,</p>



представлений.				
Психолого-педагогическая диагностика обучающихся на выявление детей "группы риска", социального неблагополучия, находящихся в социально-опасном положении.	Определение социального благополучия ребенка	Наблюдение Беседы анкетирование	апрель	Педагог-психолог,
Групповая диагностика «Готовность учеников к адаптации в новой возрастной категории (5-класс)	Психологическая помощь и поддержка учащимся к адаптации в новой возрастной категории	Проективная методика М. Битяновой	Сентябрь-октябрь	Педагог-психолог,
Развитие устной и письменной речи	выявление отклонений в речевом развитии, отслеживание динамики речевого развития	- сбор сведений о ребенке у педагогов, родителей -беседы, -тесты, -изучение письменных работ ребенка (контрольных диктантов), -оформление речевых карт	Сентябрь, май, промежуточная по запросу ПМПк	Учитель-логопед
Анализ причин возникновения трудностей в обучении, воспитании. Выявление резервных возможностей.	Индивидуальная коррекционная программа, соответствующая выявленному уровню развития обучающихся.	Разработка коррекционной программы	сентябрь-октябрь	Учителя, классные руководители, педагог-психолог, учитель-логопед.
<b>Социально-педагогическая диагностика</b>				
Определение уровня организованности ребенка, особенности эмоционально-волевой и личностной сферы, уровень знаний по предметам, выполнение правил обучающихся.  (Трудности в овладении новым материалом. Мотивы учебной	Получение объективной информации об организованности ребенка, умении учиться, уровню знаний по предметам. Выявление нарушений в поведении.	Анкетирование , тестирование, наблюдение во время занятий, беседа во время занятий, беседы с родителями посещение семьи. Составление социально-психологическ ой	сентябрь-октябрь	Учителя, классные руководители, педагог-психолог, социальный педагог, воспитатели групп продлённого дня

<p>деятельности.  Прилежание,  отношение к отметке,  похвале или  порицанию учителя,  воспитателя.  Особенности  эмоционально-  волевой сферы,  настроения ребенка.  Наличие  аффективных  вспышек.  Способность к  волевому усилию,  внушаемость,  проявления  негативизма.  Особенности  личности, интересы,  потребности,  убеждения. Наличие  чувства долга и  ответственности.  Соблюдение правил  поведения в  обществе, школе,  дома.  Взаимоотношения с  коллективом: роль в  коллективе,  симпатии, дружба с  детьми, отношение к  младшим и старшим  товарищам.)</p>		<p>характеристик и.</p>		
<p>Определение  социальной  ситуации развития  и условий  семейного  воспитания ученика;  Изучение семьи  ребенка. (Состав  семьи. Условий  воспитания.  Особенности  выполнения  требований  педагогов,  особенности  выполнения  различных видов</p>	<p>выявление  учащихся «группы  риска» и  определение  факторов риска  прогнозирование  опасности  возникновения  проблем и  возможности их  преодоления</p>			<p>Соц. педагог Кл.руководите ли.</p>

деятельности.)				
----------------	--	--	--	--

**Диагностические методики оценки базовых учебных действий обучающихся с умственной отсталостью (интеллектуальными нарушениями)**

№; №	Наименование методики	Оценка базовых учебных действий.	Перечень средств, стимульного материала, необходимых в диагностике	класс
1	Метод наблюдения (Приложение )	Личностные: осознание себя как ученика, заинтересованного посещением школы, обучением, занятиями. Коммуникативные действия: использовать принятые ритуалы социального взаимодействия с одноклассниками и учителем;	Оценка поведения ребенка, особенностей его контакта со взрослыми.	<b>1 (1<sup>1</sup>)-4 классы 5-9 классы</b>
2	Исследование уровня адаптации Методика "Лесенка" (Приложение )	Регулятивные: адекватно использовать ритуалы школьного поведения Личностные: осознание себя как ученика, заинтересованного посещением школы, обучением, занятиями, как члена семьи, одноклассника, друга; Коммуникативные действия: использовать принятые ритуалы социального взаимодействия с одноклассниками и учителем; обращаться за помощью и принимать помощь;	Оценивается уровень адаптации/дезадаптации к условиям школы. Обучающимся предлагается действовать в соответствии с инструкцией.	<b>1 (1<sup>1</sup>)-4 классы</b>
3	Анкета (адаптирована) по оценке уровня школьной мотивации (Н. Лусканова) (Приложение )	Личностные действия: осознание себя как ученика, заинтересованного посещением школы, обучением, занятиями; Регулятивные действия: соотносить свои действия и их результаты с заданными образцами, принимать оценку деятельности, оценивать ее	Исследование мотивов учебной деятельности и формирования личностного смысла учения. Вопросы.	<b>1 (1<sup>1</sup>)-4 классы</b>
4	Исследование предметно-практической деятельности (Приложение )	Познавательные действия. Регулятивные действия: принимать цели и произвольно включаться в деятельность Коммуникативные действия: обращаться за помощью и принимать помощь	Оценивается возможность и правильность выполнения простых конструктивных заданий, объем помощи взрослого.	<b>1(1<sup>1</sup>)-4 классы</b>
5	Оценка сформированности произвольной регуляции	Регулятивные действия: принимать цели и произвольно включаться в деятельность. Коммуникативные действия:	Оценивается возможность удержания алгоритма деятельности, зрелость функции регуляции и	<b>1 (1<sup>1</sup>)-4 классы</b>

	двигательной активности (Приложение )	обращаться за помощью и принимать помощь; слушать и понимать инструкцию к учебному заданию в разных видах	контроля.	
6	Методика «Предметная классификации» (Приложение )	Познавательные учебные действия: выделять существенные, общие и отличительные свойства предметов	Оценивается признак, который лежит в основе классификации ребенком (цвет, форма, понятийный, ситуативный) и соответствие возрастным нормативам.	<b>1 (1<sup>1</sup>)-4 классы</b>
7	Исследование понимания обращенной речи (Приложение )	Регулятивные: контроль, принимать и сохранять задачу, планировать действия в соответствии с задачей. Коммуникативные действия: слушать и понимать инструкцию к учебному заданию в разных видах	Оценивается понимание и выполнение простых указаний и инструкций. Оценивается узнавание (по названию) простой сюжетной картинки. Выполнение двухкомпонентных задач.	<b>1 (1<sup>1</sup>)-4 классы</b>
8	Исследование элементарных пространственных представлений (Приложение )	Регулятивные: контроль, принимать и сохранять задачу; Коммуникативные действия: слушать и понимать инструкцию к учебному заданию в разных видах	Выполнение заданий по инструкции взрослого.	<b>1 (1<sup>1</sup>)-4 классы</b>
9	Методика последовательность событий (Приложение )	Регулятивные: контроль, принимать и сохранять задачу; Познавательные универсальные действия	Автор А.Н.Бернштейн. Оценивается возможность и особенности составления последовательности картинок, адекватность понимания.. Оценивается способность установить простейшую последовательность, наглядно-образное мышление.	<b>1 (1<sup>1</sup>)-4 классы</b>
10	Узнавание реалистических изображений (Приложение )	Познавательные учебные действия: выделять существенные, общие и отличительные свойства предметов	Методика А.Р. Лурия направлена на исследование параметров зрительного восприятия. <u>Для неговорящих обучающихся используется модификация методики:</u> требуется соотнести картинку с предметом, который находится среди нескольких других предметов в ряду.	<b>1 (1<sup>1</sup>)-4 классы</b>
11	Рамки-вкладыши	Познавательные учебные действия: делать простейшие	Модификация методики доски Сегена.	<b>1 (1<sup>1</sup>)-4 классы</b>

	(Приложение )	обобщения, сравнивать, классифицировать на наглядном материале	Методика позволяет выявить уровень сенсорного развития: восприятие формы, величины, цвета в процессе заполнения ребенком вкладышей. Оценивается сформированность представлений о форме, величине, цвете. Оценивается уровень наглядно-действенного, наглядно-образного мышления .	
12	«Почтовый ящик» Сегена (Приложение )	Познавательные учебные действия: делать простейшие обобщения, сравнивать, классифицировать на наглядном материале	Методика направлена на исследование параметров развития наглядно-действенного и наглядно-образного мышления. Оценивается уровень развития ориентировки на форму, способ выполнения задания (метод проб, примеривание, зрительное соотнесение), координация, мелкая моторика, пространственная ориентировка, наглядно-действенное мышление.	<b>1 (1<sup>1</sup>)-4 классы</b>
13	Разрезные картинки (Приложение )	Познавательные учебные действия: делать простейшие обобщения, сравнивать, классифицировать на наглядном материале Коммуникативные действия: обращаться за помощью и принимать помощь	Методика направлена на исследование параметров целостности восприятия предметного изображения на картинке, пространственной ориентировки, наглядно-действенного, наглядно-образного мышления. деятельности. Оценивается правильность выполнения задания и трудности – пространственной ориентировки, восприятия целостного образа, способность к аналитико-синтетическая.	<b>1 (1<sup>1</sup>)-4 классы</b>
14	Построй из палочек (Приложение )	Регулятивные учебные действия: соотносить свои действия и их результаты с заданными образцами Коммуникативные действия: обращаться за помощью и	По Е.А. Стребелевой. Методика направлена на исследования развития уровня конструктивной деятельности. Оценивается умение	<b>1 (1<sup>1</sup>)-4 классы</b>

		принимать помощь; слушать и понимать инструкцию к учебному заданию в разных видах	ребенка работать по образцу, пространственная ориентировка, наглядно-действенное мышление.	
15	Исключение предметов (Четвертый лишний) (Приложение )	Познавательные учебные действия: делать простейшие обобщения, сравнивать, классифицировать на наглядном материале	Методика направлена на изучение параметров формирования процессов обобщения и классификации. Оцениваются словарь, опознание и называние предметов, способность к обобщению, сформированность элементарных обобщающих понятий.	<b>1 (1<sup>1</sup>)-4 классы</b>
16	Сюжетные картинки (Приложение )	Познавательные учебные действия Коммуникативные действия: слушать и понимать инструкцию к учебному заданию в разных видах	Методика направлена на изучение параметров осмысленности восприятия целостности сюжета, установления простых смысловых связей. Оценивается уровень понимания сюжетного изображения, уровень развития связной речи, целостность восприятия, умение устанавливать простейшие причинно-следственные связи в сюжете.	<b>1 (1<sup>1</sup>)-4 классы</b>
17	Тестовая беседа (Приложение )	Познавательные действия: работать с информацией (понимать изображение, текст, устное высказывание, элементарное схематическое изображение	Беседа направлена на изучение общих представлений ребенка об окружающем мире. Методика позволяет оценить уровень сформированности представлений о себе, ближайшем окружении, окружающем мире.	<b>1 (1<sup>1</sup>)-4 классы</b>
18	Объем пассивного и активного словарного запаса (Приложение )	Регулятивные: контроль, принимать и сохранять задачу, планировать действия в соответствии с задачей. Личностные: наличие интереса; Коммуникативные действия: слушать и понимать инструкцию к учебному заданию в разных видах.	Направлена на анализ объема и качественной структуры словарного запаса ребенка. Оценивается называние предметных картинок или их показ по инструкции; Называние объектов, действий и качеств предметов на сюжетной	<b>1 (1<sup>1</sup>)-4 классы</b>

			картинке; Подбор имен прилагательных, к именам существительным, глаголов к именам существительным и пр.	
19	Методика «Что такое хорошо и что такое плохо» (адаптирована). (Приложение )	Личностные действия: понимание личной ответственности за свои поступки на основе представлений о этических нормах и правилах поведения в современном обществе; - готовность к безопасному и бережному поведению в природе и обществе	Выявление этических чувств, представлений учеников о безопасном здоровом образе жизни	<b>1 (1<sup>1</sup>)-4 класс</b>

### **Мониторинг динамики развития детей, их успешности в освоении образовательной программы, корректировка коррекционных мероприятий)**

**Организация мониторинга** (проводится по итогам полугодия, учебного года).

Мониторинг динамики развития детей, их успешности в освоении основной образовательной программы основного общего образования, корректировку коррекционных мероприятий осуществляет школьная психолого-педагогическая служба. Он проводится по итогам по полугодиям.

*Мониторинговая деятельность предполагает:*

- отслеживание динамики развития учащихся с ОВЗ и эффективности индивидуальных коррекционно-развивающих программ;
- перспективное планирование коррекционно-развивающей работы.

Психолого-медико-педагогический консилиум анализирует выполнение индивидуального плана коррекционно-развивающей работы с конкретными учащимися, даёт рекомендации для следующего этапа обучения. Другая задача школьного консилиума — выбор дифференцированных педагогических условий, необходимых для обеспечения общей коррекционной направленности учебно-воспитательного процесса, включающей активизацию познавательной деятельности детей, повышение уровня их умственного и речевого здоровья, сохранение и поддержание здоровья, нормализацию учебной деятельности, профилактику и коррекцию негативных тенденций эмоционально-личностного развития. Коррекционная работа ведётся в тесном сотрудничестве с семьей ученика.

### **Мониторинг динамики развития обучающихся, их успешности в освоении АООП образования**

*Мероприятия:*

- Проведение диагностики по отслеживанию формирования БУД у обучающихся.
- Фиксирование результатов обследования в таблице "Карты индивидуальных достижений обучающегося"(Приложение).







№ п/п	Базовые учебные действия	Уровень развития БУД на начало и конец года												
		1Д класс		1 класс		2 класс		3 класс		4 класс				
		Н	К	Н	К	Н	К	Н	К	Н	К			
г)	сотрудничать со взрослыми и сверстниками в разных социальных ситуациях;													
д)	слушать и понимать инструкцию к учебному заданию в разных видах													
е)	- доброжелательно относиться, сопереживать, конструктивно взаимодействовать с людьми													
ж)	договариваться и изменять свое поведение с учетом поведения других участников спорной ситуации													

**Анализа результатов обследования с целью проектирования и корректировки коррекционных мероприятий.**

**Показатели результативности и эффективности коррекционных мероприятий.**

В качестве показателей результативности и эффективности коррекционной работы могут рассматриваться:

- динамика **индивидуальных достижений** учащихся с ОВЗ по освоению предметных программ;
- создание необходимых условий для обеспечения доступности качественного образования для детей с ограниченными возможностями здоровья (формы обучения, оптимизирующие коррекционную работу, и наличие соответствующих материально-технических условий);
- увеличение доли педагогических работников образовательного учреждения, прошедших специальную подготовку и обладающих необходимой квалификацией для организации работы с обучающимися с ограниченными возможностями здоровья;
- сравнительная характеристика данных медико-психологической и педагогической диагностики учащихся с ОВЗ на разных этапах обучения;
- количество специалистов, привлекаемых к индивидуальной и групповой работе с детьми с ОВЗ;
- другие соответствующие показатели.

**2. Коррекционно-развивающая работа** обеспечивает организацию мероприятий, способствующих личностному развитию учащихся, коррекции недостатков в психическом развитии и освоению ими содержания образования.

- составление индивидуальной программы психологического сопровождения обучающегося (совместно с педагогическими работниками);
- формирование в классе психологического климата комфортного для всех обучающихся;
- организация внеурочной деятельности, направленной на развитие познавательных интересов обучающихся, их общее социально-личностное развитие;
- разработку оптимальных для развития обучающихся с умственной отсталостью

(интеллектуальными нарушениями) групповых и индивидуальных психокоррекционных программ (методик, методов и приемов обучения) в соответствии с их особыми образовательными потребностями;

- организацию и проведение специалистами индивидуальных и групповых занятий по психокоррекции, необходимых для преодоления нарушений развития обучающихся;
- развитие эмоционально-волевой и личностной сферы обучающегося и коррекцию его поведения;
- социальное сопровождение обучающегося в случае неблагоприятных условий жизни при психотравмирующих обстоятельствах.
- В процессе коррекционно-развивающей работы используются следующие формы и методы работы:
  - — занятия индивидуальные и групповые,
  - — игры, упражнения, этюды,
  - — психокоррекционные методики и технологии,
  - — беседы с учащимися,
  - — организация деятельности (игра, труд, изобразительная, конструирование и др.).

	Вид деятельности	Формы работы	Ответственные
	составление индивидуальной программы психологического сопровождения учащегося (совместно с педагогами),	занятия индивидуальные и групповые, игры, упражнения, этюды,	Педагог-психолог учитель
	формирование в классе психологического климата комфортного для всех обучающихся,	психокоррекционные методики, беседы с учащимися,	Педагог-психолог учитель
	организация внеурочной деятельности, направленной на развитие познавательных интересов учащихся, их общее социально-личностное развитие,	организация деятельности (игра, труд, изобразительная, конструирование и др.).	учитель
	разработка оптимальных для развития обучающихся с умственной отсталостью (интеллектуальными нарушениями) групповых и индивидуальных психокоррекционных программ (методик, методов и приёмов обучения) в соответствии с их особыми образовательными потребностями,		Педагог-психолог, учитель
	организация и проведение специалистами индивидуальных и групповых коррекционных занятий по необходимым для преодоления нарушений развития учащихся,		Педагог-психолог, Учитель-лоопед Инструктор

			ЛФК
	развитие эмоционально-волевой и личностной сферы ученика и коррекция его поведения,		Педагог-психолог
	социальное сопровождение ученика в случае неблагоприятных условий жизни при психотравмирующих обстоятельствах.		Педагог-психолог, Соц-педагог

<b>Содержание психологической коррекции</b>				
<b>№</b>	<b>Направление работы</b>	<b>Форма организации занятия</b>	<b>Время проведения</b>	<b>Задачи</b>
1	Индивидуально - коррекционные развивающие занятия согласно индивидуальным маршрутам	индивидуальная	В течение года по расписанию	Развитие высших психических функций, эмоционально-волевой сферы
2	Развитие психомоторики и сенсомоторных функций обучающихся начальных классов	Групповые коррекционные занятия	По расписанию	Сенсорное развитие и воспитание обучающихся через игру, музыку, движение, изобразительную деятельность
3	Психолого-педагогическое сопровождение обучающихся "группы риска", находящихся в социально-опасном положении, детей с суицидальным поведением	Беседы Тренинги	В течение года Согласно годовому плану педагога-психолога	Осуществление программы сопровождения

4	Коррекционно-развивающие занятия с выпускниками школы «Профориентация»	-Беседы -Наблюдение -анкетирование	Второе полугодие	Ориентировать учащихся на выбор профессии соответствующей их психическим особенностям и интеллектуальному развитию.
5	Занятия в сенсорной комнате с обучающимися начальных классов	Игровые занятия	В течение года	Развитие психических процессов, навыков коммуникации, снятие невротических реакций.

<b>Содержание логопедической коррекции</b>				
№	Направление работы	Форма организации занятия	Кол-во в неделю на одного ребёнка	Задачи
1	Курс «Логопедические занятия» Разделы: 1.Коррекция устной речи  2. Коррекция письменной речи	подгрупповая	По расписанию  По расписанию	развитие лексико-грамматического строя и связной речи, совершенствование фонематической стороны речи, формированию языковых операций, необходимые для овладения чтением и письмом
2	Курс «Произношение»	индивидуальная	По расписанию	Коррекция нарушений произносительной стороны речи
3	Курс «Коррекция лексико-грамматического строя связной речи»	индивидуальная	По расписанию	Коррекция нарушений лексико-грамматического строя и связной речи

**3. Консультативная работа** обеспечивает непрерывность специального сопровождения детей с умственной отсталостью (интеллектуальными нарушениями) и их семей по вопросам реализации дифференцированных психолого-педагогических условий обучения, воспитания, коррекции, развития и социализации обучающихся.

Консультативная работа включает			
1	психолого-педагогическое консультирование педагогов по решению проблем в развитии и обучении, поведении и межличностном взаимодействии конкретных учащихся,	беседа, семинар, лекция, консультация, анкетирование педагогов, родителей,	Педагог-психолог, Учитель-логопед
2	консультативная помощь семье в вопросах решения конкретных вопросов воспитания и оказания возможной помощи ребёнку в освоении общеобразовательной программы.	разработка методических материалов и рекомендаций учителю, родителям.	Педагог-психолог, Учитель-логопед Соц-педагог

Психологическое консультирование основывается на принципах анонимности, доброжелательного и безоценочного отношения к консультируемому, ориентации на его нормы и ценности, включенности консультируемого в процесс консультирования.

#### *Содержание консультативного направления*

Задачи (направления) деятельности	Планируемые результаты	Виды и формы деятельности, мероприятия	Сроки	Ответственные
Консультирование педагогических работников по дальнейшему развитию и коррекции познавательной, эмоционально-волевой и мотивационно-потребностной сфер. по проблемам	1. Рекомендации, приемы, упражнения и другие материалы. 2. Разработка плана консультативной работы с ребенком, родителями, классом, работниками	Индивидуальные, групповые, тематические консультации и по итогам обследования, по запросу.	В течение года	Зам. директора по учебной работе, зам. директора по воспит. работе, социальный педагог, классные руководители, педагог-психолог, учитель-логопед.

обучения, личного взаимодействия с учащимися.	школы.			
Консультирование обучающихся по выявленным проблемам, по вопросам обучения, общения, профилактики, личного характера.	1.Рекомендации, приемы, упражнения и другие материалы. 2. Разработка плана консультативной работы с ребенком.	Индивидуальные, групповые, тематические консультации и по выявленным проблемам обучающихся, по запросу	В течение года	Социальный педагог, классные руководители, педагог-психолог.
Консультирование родителей (законных представителей) обучающихся по вопросам обучения и воспитания, психолого-физиологических особенностях детей.	1.Рекомендации, приемы, упражнения и другие материалы. 2. Разработка плана консультативной работы с родителями (законными представителями) обучающихся. (в годовом плане специалиста)	Индивидуальные, групповые, тематические консультации и по вопросам обучения и воспитания. (по плану специалиста)	В течение года	Зам. директора по учебной работе, зам. директора по воспит. работе, социальный педагог, классные руководители, педагог-психолог, учитель-логопед.

**4. Информационно-просветительская работа** предполагает осуществление разъяснительной деятельности в отношении педагогов и родителей по вопросам, связанным с особенностями осуществления процесса обучения и воспитания обучающихся с умственной отсталостью (интеллектуальными нарушениями), взаимодействия с педагогами и сверстниками, их родителями (законными представителями), и др.

Информационно просветительская работа включает:			
	проведение тематических выступлений для педагогов и родителей по разъяснению индивидуально-типологических особенностей различных категорий детей,	-индивидуальные и групповые беседы, семинары, тренинги, -лекции для родителей, -анкетирование	Педагог-психолог, Учитель-логопед
	оформление информационных стендов, печатных и других материалов,	педагогов, родителей, -разработка методических	Соц-педагог

	Психологическое, логопедическое просвещение педагогов с целью повышения их психологической компетентности,	материалов и рекомендаций учителю, родителям.	
	Психологическое просвещение родителей с целью формирования у них элементарной психолого-психологической компетентности.		

№	Виды деятельности	Виды информации	сроки	Ответственные
1	Выступления на педагогическом совете, МО, родительском собрании, родительской конференции,	Устная информация, презентации	В течение года по годовому плану школы	Информация от психолога, учителя-логопеда Соц. педагога
2	Разработка и выпуск буклетов по профилактике суицидальных намерений, употребления ПАВ наркомании, табакокурения, пропаганде ЗОЖ	Раздаточный материал	В течение года по плану соц.аедагога, педагога психолога,	Содействие в осуществлении программы ЗОЖ
3	Проведение «Неделя психологии и логопедии»	Тренинги Опросы Открытые меропр.	Апрель По плану уч. логопеда , педагога психолога	Педагог психолог, соц педагог Учитель ритмики Учитель музыки
4	Оформление информационных стендов (папок передвижек)	Информационные листы	По плану учителя логопеда	Учительн-логопед
5	Реализация программы профилактики суицидальных действий среди детей и подростков с умственной отсталостью	Беседы; анкетирование; правовые классные часы; тренинги; семинары для кл.рук, родителей; мониторинг; сопровождение	В течение года согласно срокам программы	Выявление и сопровождение детей со склонностью к суицидальным действиям и самоповреждения м с неопределенными намерениями

**5.Социально-педагогическое сопровождение** - взаимодействие социального педагога и воспитанника и/или его родителей, направленное на создание условий и обеспечение наиболее целесообразной помощи и поддержки.

Социально-педагогическое сопровождение включает:

— разработку и реализацию программы социально-педагогического



сопровождения учащихся, направленную на их социальную интеграцию в общество,  
 — взаимодействие с социальными партнерами и общественными организациями в интересах учащегося и его семьи.

В процессе социально- педагогической работы используются следующие формы и методы работы:

- индивидуальные и групповые беседы, семинары, тренинги,
- лекции для родителей,
- анкетирование педагогов, родителей,
- разработка методических материалов и рекомендаций учителю, родителям.

1	Социологический опрос родителей.	Опросник анкетирование	по запросу	Координация взаимодействия семьи и школы
2	Исследования: а) «Стиль семейного воспитания» б) «Любите ли вы своего ребенка»	Опросник анкетирование	В течение года	Координация взаимодействия педагогов и психолога
3	Привлечение родителей к сотрудничеству при реализации АОП	Обследование	Сентябрь, октябрь	Координация взаимодействия семьи и школы

### **Организация работы специалистов психолого-педагогического сопровождения (ППк):**

Важным моментом в организации КРР является комплексное наблюдение и диагностирование ребенка специалистами школьного ППк. Обсуждение результатов наблюдений проводится систематически в соответствии с планом работы ППк.

В состав консилиума входят педагог – дефектолог, психолог, логопед, социальный педагог, председатель консилиума –заместитель директора по учебно – воспитательной работе.

В обязанности консилиума входит:

1. выявление уровня развития ведущего вида деятельности, особенностей развития познавательной и эмоционально – личностной сфер – психологический аспект
2. Изучение социальной ситуации развития учащихся – социальный аспект
3. Изучение запаса представлений и знаний, сложившихся в процессе обучения – педагогический аспект.
4. Выявление уровня речевого развития учащихся – логопедический аспект.

На основе индивидуальных обследований каждого специалиста консилиума принимается коллегиальное заключение о содержании коррекционно – развивающего обучения в школе.

Итогом работы ППк является комплексная работа по определению рекомендаций с учетом индивидуального подхода:

1. установление четких целей коррекционной работы с ребенком, путей и сроков их достижения
2. определение адекватного состояния ребенка и подхода к нему со стороны всех участников образовательного процесса и привлечением родительского влияния.
3. Выделение сильных сторон ребенка, на которые можно опереться в коррекционной работе.
4. Анализ хода развития и результатов коррекционно – развивающего обучения

### **Направление деятельности участников комплексного медико-психолого-**

## **педагогического сопровождения:**

### *Административная служба:*

Информационно – аналитическая - сбор данных о состоянии коррекционно – развивающего процесса в школе, мониторинг , аналитическая деятельность.

Мотивационно – целевая функция – выработка стратегии коррекционно – развивающего процесса в школе.

Планово – прогностическая функция – планирование коррекционно –развивающего обучения на год, выбор способа организации КРР.

Организационно – исполнительская - комплектование групп, расписания на занятиях со специалистами КРР, организация всех необходимых мероприятий, касающихся сопровождения развития ребенка.

Контрольно – диагностическая функция - информация о совместной работе педагогов по вопросам коррекции на педагогических советах, совещаниях, родительских собраниях, ППк по адаптации учащихся 1-х, 5 классов, результатах коррекционно-образовательного процесса при переходе на вторую ступень образования, по запросу (проблеме), подведение итогов и отчет работы за учебный год, вносит коррективы .

Коррективно – регулятивная функция - корректировка хода коррекционно – развивающего процесса в ГКОУ УР «Ярская школа –интернат»

### *Учитель-логопед:*

6. осуществляет составление и разработку индивидуальных программ развития;
7. проводит обследование речевого развития учащихся;
8. составляет логопедическое заключения по материалам исследовательских работ с целью ориентации преподавательского коллектива в проблемах речевого развития учащихся;
9. определяет факторы, препятствующие развитию личности и усвоению школьных программ.
10. Проводит индивидуальную и подгрупповую коррекционно –развивающую работу по устранению нарушений речи учащихся .

### *Педагог-психолог*

6. принимает участие в составлении индивидуальных программ развития;
7. проводит психологическое обследование;
8. составляет психолого-педагогические заключения по материалам исследовательских работ с целью ориентации преподавательского коллектива в проблемах личностного и социального развития учащихся;
9. определяет факторы, препятствующие развитию личности и усвоению школьных программ;
10. Проводит индивидуальную и подгрупповую коррекционно –развивающую работу и психолого-педагогическую коррекцию учащихся с ОВЗ

### *Учитель – дефектолог*

2. осуществляет составление и разработку индивидуальных программ развития;
2. проводит обследование учащихся;
3. составляет дефектологическое заключения по материалам исследовательских работ с целью ориентации преподавательского коллектива в проблемах ВПФ учащихся;
4. определяет факторы, препятствующие развитию личности и усвоению школьных программ.
5. проводит индивидуальную и подгрупповую коррекционно –развивающую работу по устранению нарушений и недостатков учащихся .

### *Социальный педагог*

6. Участвует в изучении воспитанников и составлении СИПР;
7. Осуществляет комплекс мероприятий по воспитанию, образованию, развитию и социальной защите обучающихся
8. Изучает психолого- медико –педагогические особенности личности и ее микросреды, условия жизни
9. Организует различные виды социально ценной деятельности воспитанников, мероприятия, направленные на развитие социальных инициатив, реализацию социальных проектов и программ, участвует в их разработке и утверждении
10. Способствует формированию общей культуры личности, социализации, осознанного выбора и освоения предметных коррекционно – развивающих программ.

**Сопровождающая деятельность участников  
школьного психолого-педагогического консилиума**

<b>Участники консилиума</b>	<b>Этап подготовки к консилиуму</b>	<b>На заседаниях консилиума</b>	<b>Этап реализации принятых на консилиуме решений</b>
Директор, зам.директора по УВР	Организационная помощь в проведении основных диагностических мероприятий	Организация работы консилиума (руководство и координация усилий всех участников консилиума)	3. Помощь учителям и воспитателям в реализации решений консилиума. 4. Руководство процессом сопровождения по результатам проведения консилиума.
Педагог-психолог	3. Проведение диагностических исследований. 4. Подготовка психологического представления на учащихся об особенностях личности.	1.Предоставление участникам консилиума необходимой психологической информации об обучающихся. 2. Участие в разработке индивидуальных программ развития обучающихся.	1. Проведение развивающих, коррекционных и консультативных занятий с детьми. 2. Проведение групповых и индивидуальных консультаций с педколлективом и родителями. 3. Планирование совместной работы с учителями и воспитателями.
Классный руководитель, педагог-предметник Учитель - дефектолог	5. Участие в экспертных опросах на этапе диагностического обследования. 6. Составление педагогической характеристики на обучающихся,	3. Предоставление педагогической информации об обучающихся участникам консилиума. 4. Участие в разработке индивидуальных планов дальнейшей работы с обучающимися.	3. Координирующая деятельность по реализации коррекционных программ развития обучающихся. 4. Осуществление координационных занятий с

	<p>отражающей основные показатели учебной деятельности ребенка.</p> <p>7. Информация об особенностях общения учащихся со сверстниками.</p> <p>8. Подготовка педагогических представлений на обучающихся.</p>		<p>обучающимися класса.</p>
Воспитатель	<p>1. Составление заключения об особенностях поведения, интересах, уровне воспитанности обучающихся.</p>	<p>1. Участие в составлении плана коррекционной работы с обучающимися.</p>	<p>1. Проведение психокоррекционных занятий с обучающимися, рекомендуемых специалистами консилиума, во внеурочное время.</p>
Учитель-логопед	<p>3. Обследование устной и письменной речи детей.</p> <p>4. Подготовка логопедического представления на обучающихся.</p>	<p>3. Предоставление и обсуждение информации о речевом развитии обучающихся.</p> <p>4. Участие в разработке индивидуальных коррекционных программ развития обучающихся.</p>	<p>4. Проведение коррекционно-развивающих логопедических занятий с детьми.</p> <p>5. Индивидуальное и групповое консультирование родителей.</p> <p>6. Контроль за уровнем речевой деятельности обучающихся в учебно-воспитательном процессе.</p>
Учителя физической культуры, ЛФК, ритмики	<p>1. Информирование о физическом состоянии, развитие двигательных навыков обучающихся.</p>	<p>1. Справка с данными о развитии двигательных навыков обучающихся.</p> <p>2. Участие в разработке индивидуальных коррекционных программ развития обучающихся.</p>	<p>1. Проведение лечебно-физкультурных занятий с обучающимися, имеющими отклонения в физическом развитии.</p> <p>2. консультирование педколлектива и родителей о динамике физического развития обучающихся.</p>
<b>Социальный</b>	<p>3. Подготовка</p>	<p>1. Предоставление данных</p>	<p>1. Координирующая</p>

<b>педагог</b>	материалов о семьях обучающихся. 4. Выявление причин, влияющих на развитие и обучение детей.	о неблагополучных семьях. 2. Предоставление сведений о социально-гигиеническом паспорте семьи и ребенка.	помощь в решении проблем в обучении и воспитании обучающихся через семью. 2. Консультирование родителей.
<b>Родители</b>	1. Представление необходимой информации о ребенке.	3. Предоставление и обсуждение информации о ребенке. 4. Участие в разработке стратегии сопровождения.	1. Участие в групповых консультациях со специалистами по результатам ППк. 2. Сотрудничество с педколлективом в решении школьных проблем ребенка.

### ***Механизмы реализации программы коррекционной работы***

Взаимодействие специалистов общеобразовательной организации в процессе реализации адаптированной основной общеобразовательной программы – один из основных механизмов реализации программы коррекционной работы.

Взаимодействие специалистов требует:

- создания программы взаимодействия всех специалистов в рамках реализации коррекционной работы,
- осуществления совместного многоаспектного анализа эмоционально-волевой, личностной, коммуникативной, двигательной и познавательной сфер учащихся с целью определения имеющихся проблем,
- разработки и реализации комплексных индивидуальных и групповых программ коррекции эмоционально-волевой, личностной, коммуникативной, двигательной и познавательной сфер учащихся.

Взаимодействие специалистов общеобразовательной организации с организациями и органами государственной власти, связанными с решением вопросов образования, охраны здоровья социальной защиты и поддержки, трудоустройства и др. обучающихся с умственной отсталостью (интеллектуальными нарушениями).

### **Социальное партнёрство**

**Социальное партнерство** - это организуемые образовательным учреждением добровольные и взаимовыгодные отношения равноправных субъектов, которые формируются на основе заинтересованности всех сторон в создании условий для развития обучающихся (воспитанников), получения ими социального опыта.

Социальное партнёрство - форма социально-педагогического сопровождения обучающихся, воспитанников с нарушением интеллекта, способствующая обеспечению их успешной социализации.

**Целью** социального партнёрства **является:** создание условий для успешной социализации обучающихся, воспитанников, включения их в общественную жизнь, интеграции в общество.

**Социальное партнерство включает сотрудничество:**

- с организациями дополнительного образования культуры, физической культуры и спорта в решении вопросов развития, социализации, здоровьесбережения, социальной адаптации и интеграции в общество обучающихся с умственной отсталостью (интеллектуальными нарушениями).

В рамках социального партнерства ГКОУ УР «Ярская школа – интернат» активно

сотрудничает с Ярской районной детской библиотекой, родительской общественностью, с сотрудниками Отделения полиции Ярское МО МВД России Глазовский, с сектором по работе с семьей Ярского района, Ярским историко-краеведческим музеем, Ярской Центральной районной больницей, МКУ Центр психолого-педагогической помощи молодежи «Шанс», Филиалом РКЦСОН в Ярском районе.

Пытаясь повысить эффективность этой работы, мы тесно сотрудничаем с инспектором по делам несовершеннолетних, входящим также в школьный Совет профилактики правонарушений и преступлений, участковым отдела внутренних дел, членами комиссии по делам несовершеннолетних и защите их прав, врачом-наркологом, которые, согласно составленному плану.

В рамках совместной работы, проводят с детьми беседы, лекции, занятия (с использованием кинохроники, видеоматериалов) по самым актуальным вопросам правонарушений, преступлений, последствиями алкогольной и наркотической зависимости. Интенсивная пропаганда правовых знаний, осуществляемая компетентными специалистами, создает атмосферу повышенного интереса детей к вопросам права, способствует совершению ими более осознанных поступков, развитию чувства собственного достоинства и значимости, влияет на их дальнейшую социализацию.

Одним из показателей интеграции обучающихся, воспитанников школы-интерната в социум является их участие в массовых мероприятиях, где проводят праздники, выставки, тематические встречи с выступлениями и поздравлениями в ветеранов.

Дети принимают активное участие в конкурсах, фестивалях различного уровня - во Всероссийских, межрегиональных, краевых, районных, школьных.

Огромное значение имеет проводимая совместно с социальными партнерами работа по физическому воспитанию, принимают активное участие в районных спортивных соревнованиях.

Во время проведения внеклассных мероприятий районного уровня, дети общаются со своими сверстниками, со сверстниками из общеобразовательных школ, интегрируются в группы социально активной молодежи, что способствует улучшению поведения подростков, уменьшает уровень агрессии некоторых обучающихся, стимулирует на развитие своих способностей, с целью дальнейшего участия в различных мероприятиях, демонстрации своих талантов и общения в социуме.

*— со средствами массовой информации в решении вопросов формирования отношения общества к лицам с умственной отсталостью (интеллектуальными нарушениями).*

Открытость деятельности образовательной организации освещается на страницах местной районной газеты «Сельская правда», так же в школе создано сообщество ВКонтакте, ведется новостная рубрика на официальном сайте в Госвеб, которая освещает урочную и внеурочную деятельность школы – интернат

*— с общественными объединениями инвалидов, организациями родителей детей с умственной отсталостью (интеллектуальными нарушениями) и другими негосударственными организациями в решении вопросов социальной адаптации и интеграции в общество обучающихся с умственной отсталостью (интеллектуальными нарушениями)*

В рамках партнерства педагоги совместно с детьми сотрудничают с Ярской районной местной организацией Удмуртской Республиканской общественной организацией «Всероссийское общество инвалидов», проводят праздники, соревнования, тематические встречи.

*— с родителями учащихся с умственной отсталостью (интеллектуальными нарушениями) в решении вопросов их развития, социализации, здоровьесбережения, социальной адаптации и интеграции в общество.*

Важным направлением деятельности педагогического коллектива коррекционной школы является партнерство с родителями обучающихся, воспитанников, с родительской общественностью. Только в тесном контакте с родителями, повышая их педагогическую культуру, педагоги могут добиться положительных результатов в подготовке детей с

проблемами в развитии к жизни и труду. В рамках этого направления школе реализуется **Программа с сотрудничества с семьей «Мы вместе».**

Эффективность работы данного направления может обеспечить только специальным образом организованная коррекционно-развивающая воспитательная среда образовательного учреждения, создание которой обеспечится воспитательной системой школы, построением внутреннего воспитательного пространства и внешнего социального партнерства.

#### **Требования к условиям реализации программы.**

В процессе реализации программы коррекционной работы для обучающихся с умственной отсталостью в школе созданы следующие психолого-педагогические условия:

- с каждым ребенком проводится индивидуально ориентированная коррекционная работа специалистов психолого-педагогического сопровождения;
- при написании программ и планировании уроков, занятий педагоги школы учитывают индивидуальные особенности и особых образовательных потребностей обучающихся;
- на занятиях педагогами и специалистами соблюдается комфортный психоэмоциональный режим, используются специальные методы, приемы, средства обучения, современные психолого-педагогические, в том числе информационные, компьютерные технологий;
- при планировании коррекционной работы учитывается специфика нарушений развития в соответствии с нозологическими группами обучающихся с умственной отсталостью;
- при проведении занятий, уроков и мероприятий осуществляется обеспечение здоровьесберегающих технологий, соблюдается оздоровительный и охранительный режим, а так же укрепление физического и психического здоровья, профилактика физических, умственных и психологических перегрузок обучающихся, соблюдение санитарно-гигиенических правил и норм);
- все родители (законные представители) включены в реализацию программы коррекционной работы школы.

#### ***Программное обеспечение коррекционной работы***

В процессе реализации программы коррекционной работы используются рабочие коррекционные программы специалистов, разрабатываемые педагогическими работниками образовательной организации, диагностический и коррекционно-развивающий инструментарий, подобранный с учетом специфики развития обучающихся.

<b>Специалист</b>	<b>ФИО</b>	<b>Программное обеспечение</b>
Учитель дефектолог	Васильева Т.В.	Рабочая программа дефектолога для 1-4 классов
		Рабочая программа дефектолога для 5-8 классов
		Рабочая программа дефектолога для ГУО классов
Педагог-психолог	Ушакова Е.Н.	Программа по профилактике суицидного поведения детей и подростков
		Коррекционно-развивающая программа для профилактической работы с детьми находящимися в трудной жизненной ситуации «Ветер перемен»
		Рабочая программа по психологическому

		практикуму для 10 классов
		Рабочая программа психолого-педагогического сопровождения учащихся с 1 по 9 классы
Учитель логопед	Токарева М.В.	Логопедическая программа «Коррекция письменное и устной речи» для 1-4 классов
		Логопедическая программа «Коррекция письменное и устной речи» для 5-8 классов
		Логопедическая программа «Коррекция письменное и устной речи» для ГУО классов
Социальный педагог	Ушакова Е.Г.	Рабочая программа для обучающихся с ОВЗ «Мир в котором я живу»
		Профориентационная программа «Выбор профессии»

#### ***Кадровый состав специалистов реализующих программу коррекционной работы***

Коррекционная работа осуществляется специалистами соответствующей квалификации, имеющими специализированное образование, и прошедшими обязательную курсовую и профессиональную подготовку.

Специалисты: учитель - логопед, педагог – психолог, учителя дефектологи, социальный педагог имеют высшее дефектологическое образование. Проходят курсовую подготовку в соответствии с требованиями квалификационных характеристик.

В ГКОУ УР «Ярская школа – интернат» реализуется «Комплексная программа психолого-медико-социально-педагогического сопровождения обучающихся с интеллектуальной недостаточностью, с умеренной, тяжелой, глубокой умственной отсталостью в условиях специальной коррекционной общеобразовательной школы», где прописан весь диагностический и коррекционно-развивающий инструментарий, подобранный с учетом специфики развития обучающихся. Результаты диагностики заносятся в индивидуальную карту развития учащегося.

#### ***Материально-техническое обеспечение программы коррекционной работы***

В школе создана материально-технической база, позволяющая обеспечить безбарьерную адаптивную и коррекционно-развивающую среду, в том числе материально-технические условия, обеспечивающие возможность для беспрепятственного доступа обучающихся в здания и помещения образовательной организации, ко всем объектам ее инфраструктуры и организацию их пребывания и обучения.

Материально-техническое обеспечение включает технические средства обучения, в том числе специализированные компьютерные инструменты обучения, с учетом особых образовательных потребностей обучающихся, использование средств для альтернативной и дополнительной коммуникации.

#### **Учебно-методическое оснащение кабинета учителя дефектолога**



Растительный мир	<ul style="list-style-type: none"> <li>- овощи</li> <li>- фрукты</li> <li>- лекарственные растения</li> <li>- деревья и кустарники</li> <li>- цветы</li> <li>- грибы</li> <li>- дидактические игры</li> </ul>
Животный мир	<ul style="list-style-type: none"> <li>- дикие птицы</li> <li>- домашние птицы</li> <li>- дикие животные</li> <li>- домашние животные</li> <li>- рыбы</li> <li>- обитатели морей и океанов</li> <li>- насекомые</li> <li>- дидактические игры</li> </ul>
Окружающий мир	<ul style="list-style-type: none"> <li>- в мире профессий</li> <li>- профессии, спорт</li> <li>- одежда</li> <li>- обувь</li> <li>- инструменты</li> <li>- мебель</li> <li>- транспорт</li> <li>- посуда</li> <li>- электрооборудование в доме</li> </ul>
Времена года	<ul style="list-style-type: none"> <li>- зима</li> <li>- весна</li> <li>- осень</li> <li>- лето</li> <li>- дидактические игры</li> </ul>
Геометрический материал	<ul style="list-style-type: none"> <li>- наборы геометрического материала (плоскостного)</li> <li>- геометрические тела</li> <li>- дидактические игры: «Танграмм», «Определи форму предметов», «Сложи картинку»</li> </ul>
Обучение грамоте	<ul style="list-style-type: none"> <li>- образцы написания букв и слогов</li> <li>- печатные наборы разрезных букв</li> <li>- разрезная картинная азбука с образцами письменных букв</li> <li>- схемы слов</li> <li>- прописи на печатной основе</li> <li>- картинное лото</li> <li>- дифференциация звуков и букв</li> <li>- дидактические игры</li> </ul>
Счет	<ul style="list-style-type: none"> <li>- образца написания цифр</li> <li>- состав числа</li> <li>- перфокарты: «Примеры», «сравнение чисел»</li> <li>- математическое лото</li> <li>- дидактические игры: математические пазлы, математические лабиринты, порядковый счет, математическое домино, продолжи ряд</li> <li>- раздаточный материал: «Сложение и вычитание круглых десятков», «Задачки на устный счет», «Количество предметов», «Сосчитай-ка»</li> <li>- счетные палочки</li> </ul>

	<ul style="list-style-type: none"> <li>- счетный материал</li> <li>- Веселый счет (игра на соотнесение кол-ва и цифры)</li> </ul>
Пространственно-временные представления	<ul style="list-style-type: none"> <li>- части суток</li> <li>- времена года</li> <li>- пространственная ориентировка</li> <li>- графические диктанты</li> <li>- дидактические игры</li> </ul>
Развитие мышления	<ul style="list-style-type: none"> <li>- анализ</li> <li>- синтез</li> <li>- сравнение</li> <li>- обобщение</li> <li>- конкретизация</li> <li>- аналогия</li> </ul>
Развитие внимания	<ul style="list-style-type: none"> <li>- концентрация</li> <li>- устойчивость</li> <li>- объем</li> <li>- переключаемость</li> </ul>
Развитие памяти	<ul style="list-style-type: none"> <li>- слуховая память</li> <li>- зрительная память</li> <li>- тактильная память</li> </ul>
Развитие восприятия	<ul style="list-style-type: none"> <li>- цвета</li> <li>- формы</li> <li>- запахи</li> <li>- звуки</li> </ul>
Развитие речи	<ul style="list-style-type: none"> <li>- серии картинок для составления предложений, текста</li> <li>- дидактические игры: «Магазин», «Сложи слово», «Деформированный текст»</li> </ul>
Развитие мелкой моторики	<ul style="list-style-type: none"> <li>- набор бус и бисера</li> <li>- Цветные стеклышки</li> <li>- шнуровки</li> <li>- пластилин</li> <li>- цветные карандаши</li> <li>- картинки раскраски</li> <li>- трафареты, шаблоны</li> <li>- прищепки</li> <li>- разноцветные резиночки</li> <li>- мелкие игрушки из киндерсюрприза</li> <li>- мячики и шарики Су-джок</li> </ul>
Предметные картинки	<ul style="list-style-type: none"> <li>- развивающие картинки различной тематики</li> </ul>
Дидактический материал	<ul style="list-style-type: none"> <li>- развивающий дидактический материал на печатной основе</li> </ul>
Дидактические игры	<ul style="list-style-type: none"> <li>- Логика и счет</li> <li>- Пазлы: счет, цвета, формы</li> <li>- Транспорт</li> <li>- Пазлы</li> <li>- Тактильный счет</li> <li>- Азбука</li> <li>- Мы делили апельсин (доли)</li> <li>- Тик-так (изучаем время)</li> <li>- Набор игр «Эмоции»</li> <li>- Головоломка «Пираты»</li> <li>- Головоломка «Собери картинку»</li> <li>- Мозаика</li> </ul>

	<ul style="list-style-type: none"> <li>- Магнитная азбука</li> <li>- Мемо «Цвета и формы»</li> <li>- Развивающие линейки</li> <li>- Чудесный мешочек «Льдинка»</li> <li>- Мозаика из палочек «Человечки»</li> <li>- Волшебный комодик</li> <li>-Тренажер «Окошки»</li> <li>- Добрый ежик</li> <li>- Головоломка «Эмоции»</li> <li>- Мешочек «Енотик» (форма предметов)</li> <li>- Матрешки</li> <li>- Домино</li> <li>- Пирамидка из колец (цвет, размер)</li> <li>- Пирамидка из стаканчиков (цвет, размер)</li> <li>- Бизиборд</li> <li>- Деревянный объемный лабиринт</li> <li>- Объемный логический кубик</li> <li>- Пазлы</li> <li>- Мемори форма, цвет, величина</li> <li>- Конструктор «Лего»</li> <li>- Шнуровки</li> </ul>
<b>Электронно-образовательные ресурсы</b>	
Презентации	<ol style="list-style-type: none"> <li>11. Безопасность и здоровье</li> <li>12. Внимание</li> <li>13. Времена года</li> <li>14. Культура поведения</li> <li>15. Мышление</li> <li>16. Память</li> <li>17. В мире профессий</li> <li>18. Сенсорика</li> <li>19. Тренажеры: <ul style="list-style-type: none"> <li>-в середине, между</li> <li>-веселые примеры</li> <li>-задачи на уменьшение</li> <li>-задачи</li> <li>-тренажер «В гостях у сказки»</li> <li>-тренажер Математика 1 класс</li> </ul> </li> <li>20. Эмоции: <ul style="list-style-type: none"> <li>-улыбка</li> <li>-зачем человеку эмоции</li> <li>-радуга эмоций</li> </ul> </li> </ol>
Онлайн тренажеры:	<ol style="list-style-type: none"> <li>4. <a href="https://learningapps.org/">https://learningapps.org/</a></li> <li>5. <a href="https://brainapps.ru/first/play/3">https://brainapps.ru/first/play/3</a></li> <li>6. <a href="https://yandex.ru/games/?utm_medium=search&amp;utm_source=yandex&amp;utm_campaign=rus_games_title-popular1_yandex_search_460.new%7C59208081&amp;utm_content=k50id%7C0100000026527342648_26527342648%7Ccid%7C59208081%7Cgid%7C4460523911%7Caid%7C10267194450%7Cadv%7Cno%7Cpos%7Cpremium1%7Csrc%7Csearch_none%7Cdev%7Cdesktop%7Cmain&amp;k50id=0100000026527342648_26527342648&amp;utm_term=пазлы%20онлайн%20для%20детей%20лет&amp;_openstat=ZGlyZWN0LnNhbmRleC5ydT">https://yandex.ru/games/?utm_medium=search&amp;utm_source=yandex&amp;utm_campaign=rus_games_title-popular1_yandex_search_460.new%7C59208081&amp;utm_content=k50id%7C0100000026527342648_26527342648%7Ccid%7C59208081%7Cgid%7C4460523911%7Caid%7C10267194450%7Cadv%7Cno%7Cpos%7Cpremium1%7Csrc%7Csearch_none%7Cdev%7Cdesktop%7Cmain&amp;k50id=0100000026527342648_26527342648&amp;utm_term=пазлы%20онлайн%20для%20детей%20лет&amp;_openstat=ZGlyZWN0LnNhbmRleC5ydT</a></li> </ol>

	<a href="https://www.google.com/search?q=s1OTIwODA4MTsxMDI2NzE5NDQ1MDt5YW5kZXgucnU6cHJlbW11bQ&amp;yclid=11990198604704776191">s1OTIwODA4MTsxMDI2NzE5NDQ1MDt5YW5kZXgucnU6cHJlbW11bQ&amp;yclid=11990198604704776191</a>
<b>Технические средства обучения</b>	
1	Интерактивная панель PRESTIGIO
2	Ноутбук DEPO
3	Многофункциональный принтер
4	Мультимедийный интерактивный коррекционный стол психолога-дефектолога

### Учебно-методическое оснащение кабинета учителя логопеда

Направления	Наименование
<b>Дидактическое обеспечение деятельности</b>	<ul style="list-style-type: none"> <li>• Инструментарий для диагностики: пособия, картинки, игрушки и т.д.</li> <li>• Подборка игр на развитие мелкой моторики.</li> <li>• Пособия для развития мелкой моторики: трафареты, шаблоны, игрушки, палочки, кубики, различные виды шнуровок, прищепки, конструктор, мелкие предметы, фигурки, тренажер пальчиковая лестница «Я могу!», бизиборд.</li> <li>• Пособия для дыхательных упражнений: дудочки, свистелки, воздушные шары, листья, снежинки, бабочки, птички, пушинки.</li> <li>• Пособия: картинки-символы для дифференциации звуков, предметные картинки для звукобуквенного анализа.</li> <li>• Пособия: предметные картинки, звуковые дорожки, символы гласных и согласных звуков, карточки на обозначение мягкости/твёрдости, звонкости/глухости согласных звуков, карточки для определения позиции звука в слове, сигналы и схемы для звуко-слового анализа слов.</li> <li>• Е.В.Мазанова. Комплект альбомов упражнений по коррекции оптической дисграфии, аграмматической дисграфии, акустической дисграфии, «Учусь не путать буквы», «Учусь не путать звуки», «Учусь работать со словом», «Учусь работать с текстом», Гном и Д, 2008.</li> <li>• В.В.Коноваленко, В.С.Коноваленко. Автоматизация свистящих, шипящих, сонорных звуков у детей. Дидактический материал для логопедов. Альбом 1, 2, 3. М., 2006г.</li> <li>• С. Васильева, Н. Соколова . Логопедические игры для дошкольников в 2х частях. М., школа-Пресс, 1999.</li> <li>• Леонова М.А., Крапивина Л.М. Дидактические материалы по логопедии в 2х частях. М., Школа-Пресс, 1999.</li> <li>• Н.Л. Шестерина. Дидактические материалы в картинках. М., Школа-Пресс, 2011.</li> <li>• И.П. Нагибина. Дидактические материалы в картинках. М., Школа-Пресс, 2011.</li> <li>• А.Д. Вильшанская. Тематический словарь в картинках. М.,</li> </ul>

	<p>Школа-Пресс, 2011.</p> <ul style="list-style-type: none"> <li>• К.Ю. Белая. Тематический словарь в картинках. М., Школа-Пресс, 2011.</li> <li>• Н.В. Новаторцева. Комплект рабочих тетрадей по развитию речи. Ярославль, Академия развития, 1996.</li> <li>• Л.Е. Кыласова. Дидактические материалы «Коррекция произношения у детей». Учитель, 2009.</li> <li>• А.С. Галанов. Учебно-методический комплект для развития речи, мышления и фантазии детей. «Логопедическое лото». М., 2007.</li> <li>• Аксёнова А.К., Якубовская Э.В. «Дидактические игры на уроках русского языка в 1-4 классах вспомогательной школы». М., Просвещение, 1990г.</li> <li>• Дидактические карточки по всем грамматическим темам.</li> <li>• Предметные картинки по лексическим темам.</li> <li>• Настольно – печатные игры на уточнение и обогащение словаря.</li> <li>• Предметные картинки на образование различных грамматических категорий.</li> <li>• Дидактические игры на закрепление грамматических категорий.</li> <li>• Серии картинок для составления рассказов.</li> <li>• Сюжетные картинки для составления предложений и рассказов.</li> <li>• Алгоритмы для составления описательных рассказов.</li> <li>• Тексты для пересказа.</li> <li>• Наборы карточек с рисунками на автоматизацию, дифференциацию звуков, развитие фонетико – фонематического восприятия</li> </ul>
<p><b>Диагностическое обеспечение деятельности</b></p>	<ol style="list-style-type: none"> <li>10. Фотекова Т. А. Тестовая методика диагностики устной речи младших школьников М.: Айрис-пресс, 2000.</li> <li>11. Лалаева Р.И., Венедикторова Л.В. Диагностика и коррекция нарушений чтения и письма у младших школьников. Учебно – методическое пособие. СПб.: Союз, 2001.</li> <li>12. Методы обследования речи детей: пособие по диагностике речевых нарушений. / Г.В.Чиркина. М., 2003.</li> <li>13. О.Б. Иншакова. Альбом для логопеда. М., 2003.</li> <li>14. О.И. Азова. Диагностика и коррекция устной и письменной речи у детей 5-7 лет. М: ТЦ Сфера, 2019.</li> <li>15. С.Ю. Танцюра, С.М. Мартыненко. Психологическая и логопедическая диагностика детей с ОВЗ. М: ТЦ Сфера, 2019.</li> <li>16. Н.А. Мурындина. Обследование речи младших школьников с ОВЗ. М: ТЦ Сфера, 2018.</li> <li>17. О.Е. Громова, Г.Н. Соломатина. Диагностика и развитие речи детей 2-4 лет. М: ТЦ Сфера, 2017.</li> <li>18. Журналы «Логопед с библиотекой». М: ТЦ Сфера №№ 1 - 10 2017, 2018, 2019, 2020, 2021, 2022 гг.</li> </ol>

<b>Технические средства обучения</b>	
1	Портативный персональный компьютер HP 2000 Notebook PC
2	Принтер PANTUM M6502
3	Мультимедийный образовательный интерактивный логопедический стол Logo 20
4	Зеркало «АЛМА зазеркалье»

**Учебно-методическое оснащение кабинета педагога-психолога**

Направления	Наименование
<b>Электронные ресурсы</b>	Нормативные документы психолога
	Презентация история праздника 23 февраля
	Презентация история праздника 8 марта
	Презентация «Путешествие в школу Здоровья»
	Презентация «Все профессии нужны, все профессии важны»
	Строитель
	Презентация Военно – морской флот России
	Презентация Профессия - врач
	Презентация Кто готовит нам еду
	Презентация «Пионеры – герой»
	Презентация «Птицы»
	Видеоролик о природе нашего края Удмуртия
	Видеоролик Супер – физкультминутка на урок
	Электронные физкультминутки для глаз
	Мультфильм «Сестрички привычки»
	Видео урок «Вредные привычки»
	Познавательный мультфильм «О вреде курения»
	Антинаркотический мультфильм «Леденец»
	Фильм «О вреде наркотиков»
	Мультфильм по толерантности «Гадкий утёнок»
	Фильм «О вреде курения»
	Фильм Вич - спид.
	Жадиана. Короткометражный фильм.
	Побег. Мультфильм о дружбе.
	Реакция на алкоголь и мозг.
	Презентация «Вредные привычки»
	Презентация «Влияние субкультур на подростков»
	Презентация «поговорим о дружбе»
	Презентация «Права и обязанности»
	Презентация «Правила поведения в школе»
	Презентация «Правила поведения в общественных местах»
	Презентация «Сниффинг»
	Презентация «Электронные сигареты»
	Презентация «Энергетические напитки»
Презентация «Спаисы, кальян»	
Презентация «Последствия употребления никотин содержащих смесей»	
<b>Методическое обеспечение</b>	

Дидактические игры	Грибы.
	Профессий и спорт.
	Альбом по профессиям.
	Права ребёнка.
	Ягоды.
	В мире мудрых пословиц.
	Лесные животные.
	Домашние животные.
	Фрукты.
	Календарь природы.
	Транспорт.
	Посуда.
	Я и моё поведение.
	Птицы.
	Деревья.
	Насекомые.
	Овощи.
	Уроки вежливости.
	Рабочие инструменты.
	Один дома.
	Бытовые электроприборы.
	Сказочные герои.
	Калуга.
	Наши верные друзья.
	Космос.
	Охрана здоровья.
	Праздники.
	Цветы.
	Правила дорожного движения.
	Ребусы.
	Хатынь.
	Головные уборы
	Обувь
	Одежда
	Маленький спасатель
	Светофор
	Рыбы
	Продукты питания.
	Неваляшка
	Пирамидки
Логические кубик	
Логическая пирамидка	
Кукла	
Мягкая игрушка «Заяц»	
Матрёшка из 5 элементов.	
Машинка	
Мяч	
Демонстрационный материал.	<p>32. Наши чувства и эмоции.</p> <p>33. Зоопарк настроения. Игра-лото.</p> <p>34. Времена года. Игра-лото.</p>

	<p>35. Фонематика. Игра.</p> <p>36. Театр настроения. Развивающая игра.</p> <p>37. Подбери по цвету и форме. Настольная игра.</p> <p>38. Делим слова на слоги. Развивающая игра.</p> <p>39. Звонкие и глухие согласные. Фонетическое лото.</p> <p>40. Предметы и контуры. Развивающая игра.</p> <p>41. Герой русских сказок. 2 Лото.</p> <p>42. Глаголы в картинках. Лото.</p> <p>43. Семья.</p> <p>44. Предметы и вещи. Демонстрационный материал.</p> <p>45. Истории в картинках 1.</p> <p>46. Истории в картинках 2.</p> <p>47. Логические цепочки.</p> <p>48. Лото из букв, стихов, загадок.</p> <p>49. Развиваем память.</p> <p>50. Развиваем внимание.</p> <p>51. Что в моей корзинке? Овощи, фрукты, ягоды, грибы.</p> <p>52. Четвёртый лишний звук. Дидактическая игра.</p> <p>53. Хорошо или плохо.</p> <p>54. Из чего мы сделаны?</p> <p>55. Карточки дидактические «Эмоции»</p> <p>56. Карточки обучающие «Эмоции»</p> <p>57. Карточки обучающие цвет, форма, величина.</p> <p>58. Тренажер лесенка для рук «Я могу!».</p> <p>59. Пазлы.</p> <p>60. Набор геометрических фигур деревянных.</p> <p>61. Сундучок с мелкими игрушками.</p> <p>62. Шнуровка.</p>
<p><b>Игры.</b></p>	<p>Логические игры. Цветные фигуры.</p> <p>Хваталки и болталки.</p> <p>Мозаика из палочек «Человечки»</p> <p>Магниты для образования.</p> <p>Набор букв, цифр, знаков.</p> <p>Что внутри?</p> <p>Магнитные фигуры 3D</p> <p>Волшебное «Лукошко»</p> <p>Полезная Еда.</p> <p>Тактильное ЛОТО.</p> <p>Игра в Бинга.</p> <p>Мемо «Цвета и формы»</p> <p>Полезные упражнения. (Логопедический набор).</p> <p>Крестики и нолики.</p> <p>Головоломка «Эмоции»</p> <p>Тактильные цифры.</p> <p>Пирамидка Башня»</p> <p>Добрый Ёжик. Игра для развитие памяти, внимания...</p> <p>Тренажёр для малышей «Окошки»</p> <p>Чудесный мешочек и пингвин «Льдинка». Мелкая моторика,</p>



	<p> тактильные ощущения.  Развивающие линейки.  Волшебный комодик.  Ручные маски. 5 шт (Лиса, волк, собака, крокодил, ворона)  Колейдоскоп.  Пальчиковые театры: Жили у бабуси, три поросёнка, репка, теремок, колобок.  Магнитные карточки 2 упаковки.  Что ты хочешь? Я хочу. Карточки на липучке 4 упаковки.  Шнуровка фигуры.  Тактильная коробочка.  Формочки «Фрукты»  Формочки «Мороженое, пирожок, крендель, рогалик»  Трубочки.  Мячики на шнурке 10 шт.  Массажёр для рук овальный 2 шт.  Массажёр на ручке деревянный.  Массажёр для рук с кружочками  Массажёр кошка  Массажёр на ручке.  Игра «Поймай мяч».  Игра «Удержи мяч»  Погремушка  Музыкальная игрушка  Часы электронные  Попыты: динозавр, звезда, цветы 2 шт.  Набор «Посудки» 2 набора.  Набор «Врач»  Развивающие линейки  Чудесный мешочек и пингвин «Льдинка»  Тренажёр для малышей «Окошки»  Волшебный комодик  Добрый Ёжик </p>
<p><b>Техническое оборудование</b></p>	<p> 4. Тренажёр Давление и сопротивление 4.  Оборудование позволяет детям работать над навыками планирования моторики, осознанием тела и стабильностью плеч, когда они работают над своим телом вне устройства. Давление может быть увеличено или уменьшено путём регулировки натяжных резиновых тяг.  5. Программно-дидактический комплекс игр для детей с аутизмом «А-Спектр». Он объединяете в себе структурированность и системность прикладного анализа проведения и гибкие адаптивные алгоритмы компьютерной программы. Программно-дидактический комплекс для занятий с детьми с аутизмом и нарушениями интеллекта. В комплексе 20 игр, основанных на прикладном анализе поведения. Занятия с ними помогут ребёнку лучше ориентироваться в пространстве, запомнить предметы окружающей среды, выделить значимые звуковые сигналы, снизить уровень тревожности, развить навык «узнавания» объектов и другие навыки социально-бытовой жизни. </p>

	<p>б. Мультимедийный интерактивный коррекционный стол психолога.</p> <p>Конструкция состоит из интерактивного экрана с поддержкой мультитач технологии (до 10 одновременных касаний), монитора, компьютера, встроенной акустической системы.</p>
<p><b>Зрительная и звуковая среда</b> – спокойная музыка и медленно меняющиеся расплывчатые световые эффекты действуют на человека успокаивающе и расслабляюще. Яркие светооптические и звуковые эффекты привлекают и поддерживают внимание, используются для зрительной и слуховой стимуляции, стимуляции двигательной активности и исследовательского интереса.</p>	
<p><b>Магнитофон с набором кассет</b></p>	<p>Музыка является неотъемлемой частью СК. Положительные эмоциональные переживания во время звучания приятных слуху музыкальных произведений или звуков природы усиливают внимание, тонизируют центральную нервную систему. Спокойная музыка увеличивает интеллектуальную работу мозга человека и активизирует иммунную систему организма. Переходы от спокойной музыки к тонизирующей способствуют регуляции процессов возбуждения и торможения. Сочетание музыки и звуков природы идеально для релаксации. Поэтому в СК целесообразно использовать специальные записи, в которых музыка переплетена с шумом воды, ветра, пением птиц и т.п.</p>
<p>Световой проектор со встроенным ротатором</p>	<p>Многофункциональный световой прибор, который в сочетании с колесами спецэффектов может служить как для зрительной стимуляции ("жидкое" колесо, которое создает неопределенный, меняющийся рисунок), так и для познавательных и развивающих игр. Для этого можно использовать твердые колеса с тематическими картинками - дети с удовольствием познакомятся с животными, обитателями морских глубин и далеких галактик.</p>
<p>Интерактивная песочница.</p>	<p>Программно-аппаратный комплекс представляет собой резервуар с песком. На одной из сторон резервуара закреплена колонна, на вершине которой расположен отсек с проектором и сенсором глубины. На стороне колонны, обращенной к резервуару с песком, расположен ЖК монитор, защищенный закаленным стеклом, под ним расположены 3 кнопки управления.</p> <p>Занятие рисованием на песке способствует развитию мелкой моторики, пространственного мышления, логики, оттачивать коммуникативные навыки, скорость реакции, эстетическое восприятие.</p>

	Дети изучают цвет, форму, счёт предметов и природных явления и объектов, растительного и животного мира, и многое – многое другое.
Бизиборд	Это развивающий модуль, на которой закрепляются различные игровые элементы и мелкие детали. Который помогает детям активно познавать мир посредством сенсорных ощущений и тактильного восприятия.
Тренажёр Лесенка для рук «Я могу!»	Лесенка из 32 ступенек одинакового размера, применяется для упражнений, восстанавливающих и корректирующих движений пальцев верхних конечностей, плечевого и локтевого суставов.
<b>Фиброоптические изделия</b> – направлены на тренировку и развитие тактильных ощущений, моторики, восстановление зрения, снятие стресса и напряжения.	
<b>Фиброоптическая занавесь на подвижном карнизе</b>	Занавесь источником света и настенным креплением – каскад фиброоптических волокон, равномерно распределённых по ширине занавеси, которую практичнее размещать в нише или у стены. Совершенно безопасные волокна можно трогать руками, обматывать вокруг тела, опускать в воду. Оснащается подвижным карнизом, под которым можно свободно разместиться на пуфе или мягком модульном диване.
<b>Фиброоптический тоннель</b>	Мягкий тоннель, в котором дети могут играть как в светлом помещении, так и в затемненном, рассматривая причудливое мерцание звёзд фиброоптических волокон.
	Учительский стол с тумбочкой
	Ноутбук DEPO
	Многофункциональная PANTLM - M6550NW
	Стулья п/мягкие
	Стол на колёсиках с трапециевидной столешницей
	Стулья ученические
	Шкафы демонстрационные
	Шкафы закрытые для одежды
	Комплект штор Ламбрекены Шторы
	Тумба с 3 ящиками
	Шторы для затемнения
	Магнитофон
	Световой проектор со встроенным ротатором

Колесо спец эффектов (жидкое)
Колесо спец эффектов (твёрдое)
Фиброоптическая занавесь на подвижном карнизе
Фиброоптический туннель
Набор компакт-дисков с музыкой для релаксации
Набор кассет с музыкой для релаксации
Тройник
Термометр
Сетевой фильтр
Тренажёр Лесенка для рук «Я могу!»
Тренажёр Давление и сопротивление 4.
Программно-дидактический комплекс игр для детей с аутизмом «А-Спектр».
Мультимедийный интерактивный коррекционный стол психолога.
Интерактивная песочница iSandBOX
Бизиборд

**Коррекционная направленность деятельности школы обеспечивается следующими условиями:**

- Специально обученный кадровый состав, реализующий принципы коррекционного обучения, осуществляющий медико-психологическое сопровождение ребенка с ограниченными возможностями здоровья;
- Специализированные программы, коррекции недостатков и специфики развития учебной деятельности, обеспеченность специальными учебниками, рабочими тетрадями, дидактическими материалами;
- Специально-организованная среда (наличие оборудования, специальных кабинетов, мастерских, информационных ресурсов), удовлетворяющая особые образовательные потребности детей с ограниченными возможностями здоровья;
- Информационное обеспечение, дающее возможность обращаться к информационным ресурсам в сфере специальной психологии и коррекционной педагогики.

Планируемые результаты реализации программы коррекционной работы имеют дифференцированный характер, должны уточняться и конкретизироваться с учетом индивидуальных особенностей и возможностей обучающихся с умственной отсталостью.

Достижения обучающихся рассматриваются в динамике с учетом их предыдущих индивидуальных реализации программы коррекционной работы лежат в большей степени в сфере жизненной компетенции и оцениваются с учетом предыдущих достижений обучающихся.

Мониторинг освоения программы коррекционной работы проводится на психолого-педагогическом консилиуме (ППк) образовательной организации в ходе анализа результатов диагностической работы специалистов. Оценка образовательных достижений освоения программы коррекционной работы осуществляется экспертной группой и может выражаться в уровневой шкале - 3 балла - значительная динамика, 2 балла - удовлетворительная динамика, 1 балл - незначительная динамика, 0 баллов - отсутствие динамики.

Отслеживание результатов на определенном этапе развития, планирование дальнейшей коррекционной работы происходит индивидуально специалистами коллегиально на заседаниях школьного ППК.

Система комплексного психолого – педагогического сопровождения отображается в **Комплексной программе психолог-педагогического и социального сопровождения**. По итогам работы данной программы на каждого ребенка заполняется «**Индивидуальная карта развития**». В данной Программе подробно разработан мониторинг динамики развития обучающихся.

**Коррекционно-развивающая область является обязательной частью внеурочной деятельности, поддерживающей процесс освоения содержания ФАОП НОО обучающихся с РАС с умеренной, тяжелой, глубокой умственной отсталостью (интеллектуальными нарушениями), ТМНР (вариант 8.4).**

Содержание коррекционно-развивающей области (направления) представлено следующими обязательными коррекционными курсами: «Эмоциональное и коммуникативно-речевое развитие» (фронтальные и индивидуальные занятия), «Сенсорное развитие» (индивидуальные занятия), «Двигательное развитие» (фронтальные занятия), «Предметно-практические действия» (индивидуальные занятия), «Коррекционно-развивающие занятия» (индивидуальные занятия).

Содержание данной области может быть дополнено образовательной организацией самостоятельно, исходя из психофизических особенностей обучающихся на основании рекомендаций ПМПК, ИПР.

**Коррекционный курс: «Эмоциональное и коммуникативно-речевое развитие (альтернативная коммуникация)» (фронтальные и индивидуальные занятия).**

Обучающийся с РАС, не владеющий вербальной речью, имеет серьезные трудности коммуникации и социализации, что в целом нарушает и искажает его психическое и интеллектуальное развитие. В этой связи обучение речи с использованием альтернативных средств коммуникации является необходимой частью всей системы коррекционно-педагогической работы с обучающимся с РАС. Альтернативные и дополнительные средства коммуникации могут использоваться для дополнения речи (если речевые возможности обучающегося ограничены) или ее замены, в случае ее отсутствия.

Основные задачи реализации содержания: Формирование разнообразных моделей общения с постепенным сокращением дистанции взаимодействия с окружающими, возможных форм визуального и тактильного контакта, способности проникать в эмоциональный смысл ситуации общения. Формирование коммуникативных навыков, включая использование средств альтернативной и дополнительной коммуникации.

Приоритетной задачей коррекционной работы является обучение средствам коммуникации, в том числе, при необходимости, средствам альтернативной коммуникации. В процессе практического общения происходит освоение обучающимися с РАС с умеренной, тяжелой, глубокой умственной отсталостью (интеллектуальными нарушениями), ТМНР умения применять освоенные ими средства.

Техническое оснащение включает: предметы, графические изображения, знаковые системы, таблицы букв, карточки с напечатанными словами, наборы букв, коммуникативные таблицы и коммуникативные тетради, записывающие устройства, а также компьютерные программы и синтезирующие речь устройства.

Содержание коррекционных занятий.

Освоение и использование средств невербальной коммуникации: взгляда, мимики, жеста, предмета, графического изображения, знаков, таблицы букв, карточек с печатными словами, набор букв как средства коммуникации. Освоение и использование технических коммуникативных устройств, а также компьютерных устройств, синтезирующих речь).

**Коррекционный курс: «Сенсорное развитие» (индивидуальные занятия).**

**Целью обучения** является обогащение чувственного опыта.

Основные задачи реализации содержания: Обогащение чувственного опыта через постепенное расширение спектра воспринимаемых обучающимся с РАС с умеренной, тяжелой, глубокой умственной отсталостью (интеллектуальными нарушениями), ТМНР сенсорных, тактильных стимулов. Формирование способности обследовать окружающие предметы адекватным способом. Формирование и расширение набора доступных бытовых навыков и произвольных практических действий. Формирование навыков предметно-практической и познавательной деятельности.

Сенсорное развитие направлено на формирование полноценного восприятия

окружающей действительности. Первой ступенью познания мира является чувственный опыт человека. Успешность умственного, физического, эстетического воспитания в значительной степени зависит от качества сенсорного опыта обучающихся, то есть от того, насколько полно обучающийся с РАС с умеренной, тяжелой, глубокой умственной отсталостью (интеллектуальными нарушениями), тяжелыми и множественными нарушениями развития воспринимает окружающий мир. Чем тяжелее нарушения у обучающегося, тем важнее развитие его чувственного опыта. Обучающиеся с РАС избирательно чувствительны к некоторым сенсорным воздействиям, поэтому педагогически продуманный выбор средств и способов сенсорного воздействия будет благоприятствовать их дальнейшему психическому и физическому развитию.

Программно-методический материал включает 5 разделов: «Зрительное восприятие», «Слуховое восприятие», «Кинестетическое восприятие», «Восприятие запаха», «Восприятие вкуса».

Содержание каждого раздела представлено по принципу от простого к сложному. Сначала проводится работа, направленная на расширение диапазона воспринимаемых ощущений, стимуляцию активности обучающегося. Под активностью подразумеваются психические, физические, речевые реакции обучающегося, например: эмоционально-двигательная отзывчивость, концентрация внимания, вокализация. В дальнейшем в ходе обучения формируются сенсорноперцептивные действия. Обучающийся с РАС с умеренной, тяжелой, глубокой умственной отсталостью (интеллектуальными нарушениями), ТМНР учится не только распознавать свои ощущения, но и перерабатывать получаемую информацию, что в будущем поможет ему лучше ориентироваться в окружающем мире.

Для реализации курса необходимо специальное материально-техническое оснащение, включающее: оборудованную сенсорную комнату, сухой (шариковый) и водный бассейны, игрушки и предметы со световыми, звуковыми эффектами, образцы материалов, различных по фактуре, вязкости, температуре, плотности.

Содержание коррекционных занятий:

1. Зрительное восприятие: прослеживание взглядом за движущимся близко расположенным предметом (по горизонтали, по вертикали, по кругу, вперед и назад). Прослеживание взглядом за движущимся удаленным объектом. Узнавание и различение цвета объекта. Фиксация взгляда на лице человека. Фиксация взгляда на неподвижном светящемся предмете. Фиксация взгляда на неподвижном предмете, расположенном напротив обучающегося, справа и слева от него.

2. Слуховое восприятие: локализация неподвижного источника звука, расположенного на уровне уха, плеча, талии. Прослеживание за близко расположенным перемещающимся источником звука. Локализация неподвижного удаленного источника звука. Соотнесение звука с его источником. Нахождение объектов, одинаковых по звучанию.

3. Кинестетическое восприятие: адекватная эмоционально-двигательная реакция на прикосновения человека. Адекватная реакция на соприкосновение с материалами (дерево, металл, клейстер, пластмасса, бумага, вода), различными по температуре (холодный, теплый), фактуре (гладкий, шероховатый), вязкости (жидкий, густой, сыпучий). Адекватная реакция на вибрацию, исходящую от объектов. Адекватная реакция на давление на поверхность тела. Адекватная реакция на положение тела (горизонтальное, вертикальное). Адекватная реакция на положение частей тела. Адекватная реакция на соприкосновение тела с разными видами поверхностей. Различение материалов по характеристикам (температура, фактура, влажность, вязкость).

4. Восприятие запаха: адекватная реакция на запахи. Различение объектов по запаху. Восприятие вкуса: адекватная реакция на продукты, различные по вкусовым качествам (горький, сладкий, кислый, соленый) и консистенции (жидкий, твердый, вязкий, сыпучий).

5. Узнавание продукта по вкусу. Различение основных вкусовых качеств продуктов (горький, сладкий, кислый, соленый).

## **Коррекционный курс: «Двигательное развитие» (фронтальные занятия).**

Двигательная активность является естественной потребностью человека. Развитие двигательных навыков необходимо для нормальной жизнедеятельности всех систем и функций органов человека. У большинства обучающихся с РАС имеется нарушение произвольной организации двигательной активности, значительно ограничивающее возможности самостоятельной деятельности обучающихся. Поэтому работа по обогащению сенсомоторного опыта, поддержанию и развитию способности к движению и функциональному использованию двигательных навыков является целью индивидуальных форм работы.

Основные задачи реализации содержания: Мотивация двигательной активности; поддержка и развитие имеющихся движений, расширение диапазона произвольных движений и профилактика возможных двигательных нарушений; освоение новых способов передвижения (включая передвижение с помощью технических средств реабилитации); формирование функциональных двигательных навыков; развитие функции руки, в том числе мелкой моторики; формирование зрительно-двигательной координации, ориентировки в пространстве; обогащение сенсомоторного опыта. Целенаправленное развитие движений на специально организованных занятиях, которые проводятся инструкторами ЛФК и (или) учителями адаптивной физкультуры.

Такая работа организуется в физкультурном зале, в классе и дома в соответствии с рекомендациями специалиста по ЛФК.

Техническое оснащение курса включает: средства для фиксации ног, груди, таза; мягкие формы и приспособления для придания положения лежа, сидя, стоя; ограничители; гимнастические мячи различного диаметра, гамак, тележки, коврики, специальный велосипед, тренажеры.

Содержание коррекционных занятий.

Удержание головы. Выполнение движений головой. Выполнение движений руками, пальцами рук. Выполнение движений плечами. Опора на предплечья и кисти рук. Броски и ловля мяча. Отбивание мяча от пола. Изменение поз в положении лежа, сидя, стоя. Поза на четвереньках. Ползание. Сидение. Опора на колени (изменение положения тела из положения «сидя на пятках»). Стояние на коленях. Ходьба на коленях. Вставание из положения «стоя на коленях». Стояние. Выполнение движений ногами. Ходьба по ровной и наклонной поверхности, по лестнице. Ходьба на носках, пятках, высоко поднимая бедро, захлестывая голень, приставным шагом, широким шагом, в полуприседе, приседе. Бег с захлестыванием голени, высоко поднимая бедро, приставным шагом. Прыжки на двух ногах, на одной ноге. Удары по мячу ногами.

## **Коррекционный курс: «Предметно-практические действия» (индивидуальные занятия).**

**Целью обучения** является формирование целенаправленных произвольных действий с различными предметами и материалами.

Основные задачи реализации содержания: Формирование интереса к предметному рукотворному миру; освоение простых действий с предметами и материалами; умение следовать определенному порядку (алгоритму, расписанию) при выполнении предметных действий. У обучающихся с РАС с умеренной, тяжелой, глубокой умственной отсталостью (интеллектуальными нарушениями), ТМНР процессы восприятия, памяти, мышления, речи, двигательных и других функций могут быть существенно нарушены или искажены, поэтому формирование предметных действий происходит со значительной задержкой. У многих обучающихся с РАС, достигших школьного возраста, действия с предметами остаются на уровне неспецифических манипуляций. В этой связи обучающемуся необходима специальная обучающая помощь, направленная на формирование разнообразных видов предметно-практической деятельности. Обучение начинается с формирования элементарных специфических манипуляций, которые со временем преобразуются в произвольные



целенаправленные действия с различными предметами и материалами.

Программно-методический материал включает 2 раздела: «Действия с материалами», «Действия с предметами».

В процессе обучения происходит знакомство с различными предметами и материалами, обучающиеся осваивают действия с ними. Сначала формируются приемы элементарной предметной деятельности, такие как захват, удержание, переключивание, которые в дальнейшем используются в разных видах продуктивной деятельности: изобразительной, доступной бытовой и трудовой деятельности, самообслуживании.

Материально-техническое оснащение учебного предмета «Предметно-практические действия» включает: предметы для нанизывания на стержень, шнур, нить (кольца, шары, бусины), звучащие предметы для встряхивания, предметы для сжимания (мячи различной фактуры, разного диаметра), вставления (стаканчики одинаковой величины).

Содержание коррекционных занятий.

Действия с материалами: сминание, разрывание, размазывание, разминание, пересыпание, переливание, наматывание.

Действия с предметами: захватывание, удержание, отпускание, встряхивание, толкание, вращение, нажатие всей рукой, пальцем, сжатие двумя руками, одной рукой, пальцами, притягивание к себе, вынимание, складывание, переключивание, вставление, нанизывание.

### **Коррекционный курс: «Коррекционно-развивающие занятия» (индивидуальные занятия).**

**Основные задачи** реализации содержания: Коррекция отдельных сторон психической деятельности, нарушений познавательной и эмоционально-личностной сферы. Коррекция индивидуальных пробелов в знаниях. Формирование социально приемлемых форм поведения, сведение к минимуму проявлений неадекватного поведения (стереотипии, неадекватные крик и смех, аффективные вспышки, агрессия, самоагрессия). Дополнительная помощь в освоении отдельных предметно-практических действий, в формировании представлений, в формировании и закреплении базовых моделей социального взаимодействия. Развитие индивидуальных способностей обучающихся, их творческого потенциала.

Коррекционно-развивающие занятия направлены:

на реализацию индивидуальных специфических образовательных потребностей обучающихся с РАС, не охваченных содержанием программ учебных предметов и коррекционных занятий;

на индивидуальную коррекционную реабилитацию деятельности, недоступную без специально организованной помощи со стороны специалистов;

на развитие индивидуальных способностей обучающихся, активизацию потенциальных психофизических ресурсов.

Учитывая специфику индивидуального психофизического развития и возможности конкретного обучающегося, образовательная организация имеет возможность дополнить содержание коррекционной работы, отражая его в СИПР.

### **Программа формирования базовых учебных действий**

Программа формирования базовых учебных действий у обучающихся с умеренной, тяжелой, глубокой умственной отсталостью, с ТМНР направлена на формирование готовности у обучающихся к овладению содержанием АООП образования для обучающихся с умственной отсталостью (вариант 2) и включает следующие задачи:

1. Подготовку обучающегося к нахождению и обучению в среде сверстников, к эмоциональному, коммуникативному взаимодействию с группой обучающихся.

2. Формирование учебного поведения:

направленность взгляда (на говорящего взрослого, на задание);  
 умение выполнять инструкции педагогического работника;  
 использование по назначению учебных материалов;  
 умение выполнять действия по образцу и по подражанию.

3. Формирование умения выполнять задание:

в течение определенного периода времени,  
 от начала до конца,  
 с заданными качественными параметрами.

4. Формирование умения самостоятельно переходить от одного задания (операции, действия) к другому в соответствии с расписанием занятий, алгоритмом действия.

Задачи по формированию базовых учебных действий включаются в СИПР с учетом особых образовательных потребностей обучающихся. Решение поставленных задач происходит как на групповых и индивидуальных занятиях по учебным предметам, так и на специально организованных коррекционных занятиях в рамках учебного плана.

Оценивание БУД осуществляется с применением балльной системы оценивания:

**0 баллов** — действие отсутствует, обучающийся не понимает его смысла, не включается в процесс выполнения вместе с учителем;

**1 балл** — смысл действия понимает, связывает с конкретной ситуацией, выполняет действие только по прямому указанию учителя, при необходимости требуется оказание помощи;

**2 балла** — преимущественно выполняет действие по указанию учителя, в отдельных ситуациях способен выполнить его самостоятельно;

**3 балла** — способен самостоятельно выполнять действие в определенных ситуациях, нередко допускает ошибки, которые исправляет по прямому указанию учителя;

**4 балла** — способен самостоятельно применять действие, но иногда допускает ошибки, которые исправляет по замечанию учителя;

**5 баллов** — самостоятельно применяет действие в любой ситуации.

Балльная система оценки позволяет объективно оценить достижения каждого обучающегося в овладении конкретными учебными действиями, получить общую картину сформированности учебных действий у обучающихся, и на этой основе осуществлять корректировку процесса их формирования на протяжении всего времени обучения.

**Оценка сформированности БУД в (Таблица 1)** производится 2 раза в год в начале и конце учебного года экспертной группой созданной приказом ОУ.

Оценка сформированности всех групп БУД обучающегося заносятся и подсчитывается средний балл, по количеству баллов определяется **Уровень сформированности БУД (Таблица 2)**

**Лист сформированности БУД (Таблица 3)** по каждому обучающемуся, и по классу в целом заносятся в **журнал итоговых достижений БУД обучающихся (Таблица 4)**

В соответствии с требованиями Стандарта конкретные базовые учебные действия, формируемые у обучающихся:

**Ф.И. обучающегося** \_\_\_\_\_ **год обучения** \_\_\_\_\_

**Оценка сформированности БУД**

№ п / п	Группа БУД	Перечень учебных действий	Оценка сформированности (в баллах)	
			начало уч. года	конец уч. года

1	<i>Подготовка ребенка к нахождению и обучению в среде сверстников, к эмоциональному, коммуникативному взаимодействию с группой обучающихся.</i>	-Умение понимать мимику и пантомимику сверстников.		
		-Умение концентрировать взгляда на говорящего взрослого/задание. направленность		
		-Умение оценивать сверстников, взрослых по состоянию мимике, пантомимике		
<b>Максимум 15 баллов</b>				
2	<i>Формирование учебного поведения</i>	-Умение выполнять инструкции педагога.		
		- Умение выполнять действия по образцу и по подражанию		
		- Умение использовать по назначению учебный материал.		
<b>Максимум 15 баллов</b>				
3	<i>Формирование умения выполнять задание</i>	- Умение выполнять задание в течение определенного периода времени.		
		- Умение выполнять задание от начала до конца.		
		- Умение выполнять задание с заданными качественными параметрами.		
<b>Максимум 15 баллов</b>				
4	<i>Формирование умения самостоятельно переходить от одного задания (операции, действия) к другому в соответствии с расписанием занятий, алгоритмом действия и т.д.</i>	- Умение пошагово выполнять задание.		
		- Умение следовать наглядной развернутой инструкции педагога.		
		- Умение следовать словесной инструкции педагога.		
		- Умение самостоятельно выполнять задание.		
<b>Максимум 20 баллов</b>				
<b>Итого баллов</b>				

- Лист мониторинга **оценки сформированности базовых учебных действий** заполняется экспертной группой
- Результаты оценки сформированности базовых учебных действий заносятся в индивидуальную карту развития обучающегося.
- В соответствующие клетки таблицы вносятся результаты оценки каждого параметра.
- В соответствующие графы вписывается количественное оценивание (цифры) от 0 до 5.

**Уровень сформированности БУД**

№ п/п	Уровень сформированности БУД	Умения	Кол-во баллов
1	Первый уровень сформированности БУД	Обучающиеся понимают смысл действий, способны самостоятельно применять действия в любых ситуациях.	65-50
2	Второй уровень сформированности БУД	Обучающиеся понимают смысл действий, способны самостоятельно применять действия в знакомых ситуациях, в необычной ситуации допускают ошибки, но могут исправить их по замечанию учителя.	49-32
3	Третий уровень сформированности БУД	Смысл действий обучающийся связывает с конкретной ситуацией, в основном выполняет действия по указанию учителя.	31-20
4	Четвертый уровень сформированности БУД	В некоторых ситуациях не понимает смысл действий, действия выполняет только по указанию учителя, в затруднительных ситуациях не может справиться с поставленной	19-0

Ф.И.О. обучающегося \_\_\_\_\_

### Лист сформированности БУД

№ п/п	Группа БУД	Год обучения											
		1	2	3	4	5	6	7	8	9	10	11	12
1	<i>Подготовка ребенка к нахождению и обучению в среде сверстников, к эмоциональному, коммуникативному взаимодействию с группой обучающихся.</i>												
2	<i>Формирование учебного поведения</i>												
3	<i>Формирование умения выполнять задание</i>												
4	<i>Формирование умения самостоятельно переходить от одного задания (операции, действия) к другому в соответствии с расписанием занятий, алгоритмом действия и т.д.</i>												
<b>Общее количество баллов</b>													
<b>Уровень сформированности БУД</b>													

<b>I уровень сформированности БУД</b>	Обучающиеся понимают смысл действий, способны самостоятельно применять действия в любых ситуациях.	65-50
<b>II уровень сформированности БУД</b>	Обучающиеся понимают смысл действий, способны самостоятельно применять действия в знакомых ситуациях, в необычной ситуации допускают ошибки, но могут исправить их по замечанию учителя.	49-32
<b>III уровень сформированности БУД</b>	Смысл действий обучающийся связывает с конкретной ситуацией, в основном выполняет действия по указанию учителя.	31-20
<b>IV уровень сформированности БУД</b>	В некоторых ситуациях не понимает смысл действий, действия выполняет только по указанию учителя, в затруднительных ситуациях не может справиться с поставленной задачей	19-0

Журнал итоговых достижений БУД обучающихся \_\_\_\_\_ класса \_\_\_\_\_ уч.год

№ п/п	ФИ обучающегося	Группа БУД/ Максимальный балл				Уровень сформированности БУД/ Итого баллов
		Подготовка ребенка к нахождению и обучению в среде сверстников, к эмоциональном у, коммуникатив ному взаимодействи ю с группой обучающ ихся.	Формиров ание учебного поведения	Форми ровани е умения выполн ять задание	Формирование умения самостоятельно переходить от одного задания (операции, действия) к другому в соответствии с расписанием занятий, алгоритмом действия и т.д.	
1						
2						
3						
4						
5						

<b>I уровень сформированности БУД</b>	Обучающиеся понимают смысл действий, способны самостоятельно применять действия в любых ситуациях.	65-50
<b>II уровень сформированности БУД</b>	Обучающиеся понимают смысл действий, способны самостоятельно применять действия в знакомых ситуациях, в необычной ситуации допускают ошибки, но могут исправить их по замечанию учителя.	49-32
<b>III уровень сформированности БУД</b>	Смысл действий обучающийся связывает с конкретной ситуацией, в основном выполняет действия по указанию учителя.	31-20
<b>IV уровень сформированности БУД</b>	В некоторых ситуациях не понимает смысл действий, действия выполняет только по указанию учителя, в затруднительных ситуациях не может справиться с поставленной задачей	19-0

### Федеральная рабочая программа воспитания.

#### Пояснительная записка.

Федеральная рабочая программа воспитания (далее - Программа воспитания) является обязательной частью ФООП УО.

Программа воспитания:

- предназначена для планирования и организации системной воспитательной деятельности в ГКОУ УР «Ярская школа-интернат»;
- разрабатывается и утверждается с участием коллегиальных органов управления образовательной организацией, в том числе советов обучающихся, советов родителей (законных представителей): педагогического совета, Совета обучающихся;
- реализуется в единстве урочной и внеурочной деятельности, осуществляемой совместно с семьей и другими участниками образовательных отношений, социальными институтами воспитания;
- предусматривает приобщение обучающихся к российским традиционным духовным ценностям, включая ценности своей этнической группы, правилам и нормам поведения, принятым в российском обществе на основе российских базовых конституционных норм и ценностей;
- предусматривает историческое просвещение, формирование российской культурной и гражданской

идентичности обучающихся.

Программа воспитания обучающихся ориентирует педагогические коллективы на совместную работу, на создание и развитие внутришкольных сообществ, поддерживает традиционную для отечественной сферы образования нравственную, гуманистическую основу, приоритет воспитательных задач над узко прагматическими, а именно: приоритет в формировании и развитии жизненной компетенции обучающихся с умственной отсталостью, всестороннего развития личности с целью социализации, интеграции в общество.

Программа воспитания обучающихся с умственной отсталостью, получающих общее образование по ФАООП УО (вариант 1), включает следующие разделы: пояснительная записка, особенности организуемого в образовательной организации воспитательного процесса, цель и задачи воспитания, планируемые (ожидаемые) результаты воспитания, виды, формы и содержание деятельности, самоанализ воспитательной работы.

Пояснительная записка с указанием статуса документа, его места в комплексе программно-методического обеспечения воспитательного процесса образовательной организации.

#### **Раздел "Особенности организуемого в образовательной организации воспитательного процесса"**

В соответствии с Законом Российской Федерации «Об образовании» воспитание рассматривается как ориентированная на создание условий для развития и духовно-целостной ориентации обучающихся на основе общечеловеческих и отечественных ценностей, оказание или помощи в жизненном самоопределении, нравственном, гражданском и профессиональном становлении.

Это особенно актуально при рассмотрении вопроса об организации воспитательной работы с обучающимися с умственной отсталостью, так как для эффективной их реализации необходимы специальные технологии, методики воспитательного воздействия.

Воспитание - процесс взаимодействия педагогов и обучающихся по созданию коррекционно - развивающей среды, которая и будет стимулировать деятельность детей к освоению и усвоению социально-культурных ценностей общества и развитию механизмов продуктивной обработки информации, способствующих самоактуализации и социальной реабилитации личности.

Специфика образовательного процесса в коррекционной школе определяется особыми образовательными потребностями обучающихся с интеллектуальными нарушениями, запросом родителей (законных представителей) на образовательные услуги и социальным заказом государства. В связи с чем, основная задача школы - это формирование социально мобильной и профессионально ориентированной личности ребенка с ОВЗ, подготовка выпускника к успешному личному и профессиональному самоопределению.

В основу разработки Программы воспитания для обучающихся с умственной отсталостью (интеллектуальными нарушениями) заложены дифференцированный и деятельностный подходы.

Дифференцированный подход для обучающихся с умственной отсталостью (интеллектуальными нарушениями) предполагает учет их особых образовательных потребностей, которые проявляются в неоднородности возможностей освоения содержания образования. Это обуславливает необходимость создания разных вариантов образовательной программы, в том числе и на основе индивидуального учебного плана. Применение дифференцированного подхода к созданию образовательных программ обеспечивает разнообразие содержания, предоставляя

обучающимся с умственной отсталостью (интеллектуальными нарушениями) возможность реализовать индивидуальный потенциал развития.

Деятельностный подход основывается на теоретических положениях отечественной психологической науки, раскрывающих основные закономерности и структуру образования с учетом специфики развития личности обучающегося с умственной отсталостью (интеллектуальными нарушениями). Деятельностный подход в образовании строится на признании того, что развитие личности обучающихся с умственной отсталостью (интеллектуальными нарушениями) школьного возраста определяется характером организации доступной им деятельности (предметно-практической и учебной). Основным средством реализации деятельностного подхода в образовании является обучение как процесс организации познавательной и предметно-практической деятельности обучающихся, обеспечивающий овладение ими содержанием образования.

В основу формирования Программы воспитания обучающихся с умственной отсталостью (интеллектуальными нарушениями) положены следующие принципы:

1) культура взаимного уважения, неукоснительное соблюдение прав всех участников воспитательной работы, прав семьи, воспитывающей обучающегося с ОВЗ и инвалидностью, самого обучающегося, педагогических работников, соблюдения конфиденциальности информации об обучающемся и его семье;

2) ориентир на создание в образовательной организации психологически комфортной среды для каждого обучающегося и взрослого, без которой невозможно конструктивное взаимодействие обучающихся и педагогических работников;

3) здоровьесбережение как ключевой принцип воспитательной работы, развитие и укрепление ценности здоровья, здорового образа жизни; понимание ребенком собственных возможностей и умением грамотно обходиться ограничениями;

4) реализация процесса воспитания главным образом через создание в образовательной организации детско-взрослых общностей, которые бы объединяли обучающихся и педагогических работников яркими и содержательными событиями, общими позитивными эмоциями и доверительными отношениями друг к другу;

5) организация основных совместных дел, образовательных событий, мероприятий, включающих обучающихся и педагогических работников как предмета совместной заботы;

6) последовательное дозированное вовлечение семьи обучающегося, включая братьев и сестер, в систему ценностно окрашенных, лично значимых общих дел, событий, мероприятий;

7) системность, целесообразность и нешаблонность воспитательной работы как условия ее реализации;

8) поддержка максимально возможной самостоятельности обучающегося, способностей обучающегося опираться на собственные знания и умения; бытовая и социальная компетентность (в соответствии с реальным уровнем возможностей).

Воспитательная среда - это совокупность обстоятельств, многообразие человеческих взаимоотношений и материальных объектов, несущие в себе воспитательные функции, целенаправленно, организовано и систематически влияющие на личностное развитие обучающихся. Структуру воспитательной среды Учреждения

следует понимать, как совокупность предметно-пространственного, поведенческого, событийного и информационно-культурного окружения.

ГКОУ УР «Ярская школа-интернат» является коррекционной школой для детей с нарушениями интеллекта. Обучение ведётся с 1 по 11 класс по адаптированным программам 1 и 2 варианта по двум уровням образования: начальное общее образование, среднее общее образование. ГКОУ УР «Ярская школа-интернат» - это сельская школа, удаленная от культурных и научных центров. Но есть и положительные стороны. Социокультурная среда поселка более консервативна и традиционна, чем в городе, сохраняется внутреннее духовное богатство, бережное отношение к Родине и природе. Сельская природная среда естественна и приближена к людям. Наш школьник воспринимает природу как естественную среду собственного обитания.

Кадровый потенциал, материально-техническая база создают возможности для совершенствования школьной системы воспитания в соответствии с интересами и потребностями обучающихся с ограниченными возможностями здоровья. Создавая условия для ребенка по выбору форм, способов самореализации на основе освоения общечеловеческих ценностей, учитываем особенности сельской школы. В школе функционируют волонтерский отряд «Надежда».

Библиотека в учреждении - это особая среда воспитания культуры личности обучающегося. Приобщая ребенка к чтению, школьная библиотека не только открывает путь к одному из важных источников информации. Школьный библиотекарь применяет различные формы работы с педагогами и учащимися: 1) проведение обучающих семинаров, библиографических обзоров новинок детской литературы; 2) проведение круглых столов с участием учителей, родителей по тематике «Читающие дети - залог будущего»; 3) ознакомление детей с иллюстраторами детских книг; проведение конкурса на лучшие иллюстрации детей к известным книгам. Оформление выставки работ; 4) ведение «Дневника читателя» с участниками актива библиотеки. Обучение детей устному и письменному анализу произведения, рассказу о писателе по плану; 5) проведение викторин, конкурсов по прочитанным произведениям среди учащихся школы; 6) создание творческого проекта по написанию коллективной сказки, оформление в виде книжки-малышки; 7) проведение устного журнала «Писатели - юбиляры» и др. Содержание работы школьной библиотеки строится с учетом возрастных и психологических особенностей школьников, предусматривая целенаправленную и систематическую работу по обогащению учащихся духовным опытом, развитию творческих способностей и формированию нравственных ценностей.

Работа классных руководителей и воспитателей по организации воспитательной среды, регулярное проведение совещаний, семинаров, конференций и пр. с целью более качественного уровня организации воспитательной среды в образовательном учреждении.

Наряду с органами педагогического и родительского комитета, в школе организовано ученическое самоуправление. В повседневной деятельности самоуправление учащихся проявляется в планировании деятельности своего коллектива, организации этой деятельности, в анализе работы, подведении итогов сделанного и принятии решений. Его работу организует педагог-организатор. Педагог-организатор применяет разнообразные формы и методы работы.

В школе организован родительский комитет. Цель его - активное участие в управлении школой и своей ассоциацией, оказание помощи школе в достижении высокого качества воспитания и обучения детей.

Дистанционные формы воспитательной работы важны и используются не только во время вынужденной изоляции от школы, но и для вовлечения в целенаправленный



воспитательный процесс обучающихся на дому, которые находятся на длительном лечении и других групп, нуждающихся в особом внимании. Социальные сети, в которых осуществляется неформальное общение между учениками, их родителями, присутствуют в жизни школы и класса. Это позволяет обучающимся знакомиться с сетевым этикетом, самостоятельно и с помощью педагога повышать свой уровень цифровой грамотности. Один интересный способ объединить класс во время дистанта — создание общего творческого продукта, например, газеты или видеоролика. Каждый обучающийся выполняет какую-то небольшую часть, при этом советуясь и обсуждая свою работу с другими, в итоге получается большое дело, на которое каждый в отдельности потратил бы уйму времени. В рамках дистанционного обучения с ребятами организуют совместный просмотр видеофильмов с последующим обсуждением, выходы в виртуальный музей с обменом эмоциями после посещения, выставки творческих работ одноклассников, конкурсы и многое другое. Никто не отменял и личные беседы, разговоры, работу в небольших творческих группах.

Учреждение активно использует социальное партнерство в воспитательном процессе. Наиболее значимыми партнерами являются: детско - юношеская спортивная школа, дом детского творчества, ярская детская школой искусств, ярский районный центр ремесел, ярский историко-краеведческий музей, ярская межпоселенческая централизованная библиотечная система, администрация Ярского МО, КДН. Принимаем участие в акциях, конкурсах и мероприятиях Отдела «Шанс».

В школе созданы необходимые предметно-пространственное, событийное и информационно-культурное окружения для развития воспитательной среды. Основными традициями воспитания в образовательной организации являются следующие:

- ключевые общешкольные дела, через которые осуществляется интеграция воспитательных усилий педагогов;
- коллективная разработка, коллективное планирование, коллективное проведение и коллективный анализ результатов каждого ключевого дела и большинства используемых для воспитания других совместных дел педагогов и школьников;
- создание таких условий, при которых по мере взросления ребенка увеличивается и его роль в совместных делах (от пассивного наблюдателя до участника).
- ориентирование педагогов школы на формирование коллективов в рамках школьных классов, кружков, секций и иных детских объединений, на установление в них доброжелательных и товарищеских взаимоотношений;
- явление ключевой фигурой воспитания в школе классного руководителя, реализующего по отношению к детям защитную, лично развивающую, организационную, посредническую функции.

За много лет существования учреждения сложились свои школьные традиции, которые целесообразнее рассматривать как «обычай, порядки, правила поведения, прочно установившиеся в школе, оберегаемые коллективом».

Обычно выделяют два типа школьных традиций: большие и малые.

Большие традиции носят общественный характер, это важные массовые события.

Жизнь школы насыщена праздниками и мероприятиями. Ежегодно, очень ярко проводится такие мероприятия как:

Сентябрь: «День Знаний», «Посвящение в первоклассники».

Октябрь: «День пожилых людей», «День Учителя», «Праздник урожая»

Ноябрь: «День Матери», «Синичкины именины».

Декабрь: «Новый год».

Февраль: «День защитника отечества», «Смотр строя и песни», «Зарница»

Март: «Международный женский день», «Масленица».

Апрель: «День Смеха», «День космонавтики»

Май: «День Победы», «Праздник последнего звонка».

Малые традиции - это будничные повседневные дела. Эти традиции незаметны для постороннего глаза, их можно назвать «традициями микроклимата». Воспитательный потенциал малых традиций заключается в том, что они учат поддерживать установленный порядок, вырабатывая устойчивые привычки поведения.

Приоритетным направлением в воспитательной работе считается трудовое воспитание.

Традиционным в школе-интернате стали регулярные трудовые десанты по приведению в порядок пришкольной территории. Весь школьный двор поделен на участки и за каждым классом закреплена определенная территория. Проводится конкурс на лучшую клумбу на пришкольном участке.

Хотелось бы добавить о традициях внутри самого педагогического коллектива: классный руководитель и учитель года, мастер-классы, педагогические тренинги, конференции, сюжетно-ролевые игры, игры-путешествия, развлекательные акции. Такая работа проводится в рамках наставничества с целью передачи знаний и умений молодым педагогам более опытными коллегами.

Ключевым моментом воспитательной системы в школе являются модельные события, участие в которых обеспечивает каждому обучающемуся точку приложения своих знаний, способностей и навыков творчества. Традиции, сложившиеся в школе, являются эмоциональными событиями, воспитывающими у обучающихся чувство гордости за свои творческие достижения, осознание важности своего персонального вклада в достижения школы, понимание перспектив своего личностного развития.

Особенности контингента учащихся с ОВЗ диктуют необходимость дальнейшего поиска и разработки высокоэффективных образовательных технологий, максимально соответствующих потребностям и возможностям обучающихся с интеллектуальными нарушениями. На наш взгляд, эксклюзивными воспитательными находками школы стали реализация театральной студии «Сказка», функционирование школьного спортивного клуба «Здоровячок» и детского общественного движения «Надежда», ежегодно демонстрирующие свою высокую результативность.

## **Раздел "Цель и задачи воспитания"**

Ориентиром современного национального воспитательного идеала является высоконравственный,

творческий, компетентный гражданин России, принимающий судьбу Отечества как свою личную, осознающий ответственность за настоящее и будущее своей страны, укорененный в духовных и культурных традициях многонационального народа России.

Исходя из этого воспитательного идеала, а также основываясь на базовых для нашего общества ценностях (семья, труд, отечество, природа, мир, знания, культура, здоровье, человек), общая цель воспитания в школе - личностное развитие школьников, проявляющееся:

- усвоение обучающимися знаний основных норм, которые общество выработало на основе этих ценностей (т.е. в усвоении ими социально значимых знаний);
- развитие позитивных отношений к этим общественным ценностям (т.е. в развитии их социально значимых отношений);
- приобретение обучающимися соответствующего этим ценностям опыта поведения, опыта применения сформированных знаний и отношений на практике (т.е. в приобретении ими опыта осуществления социально значимых дел).

Общая цель воспитания конкретизируется через учет возрастных особенностей обучающихся и их особых потребностей, обусловленных состоянием здоровья:

3. В воспитании детей младшего школьного таким целевым приоритетом является создание благоприятных условий для усвоения школьниками социально значимых знаний - знаний основных норм и традиций того общества, в котором они живут.

К наиболее важным из них относятся следующие:

- быть любящим, послушным и отзывчивым сыном (дочерью), братом (сестрой), внуком (внучкой); уважать старших и заботиться о младших членах семьи; выполнять посильную для ребёнка домашнюю работу, помогая старшим;
- быть трудолюбивым, следуя принципу «делу — время, потехе — час» как в учебных занятиях, так и в домашних делах, доводить начатое дело до конца;
- знать и любить свою Родину - свой родной дом, двор, улицу, город, село, свою страну;
- беречь и охранять природу (ухаживать за комнатными растениями в классе или дома, заботиться о своих домашних питомцах и, по возможности, о бездомных животных в своем дворе; подкармливать птиц в морозные зимы; не засорять бытовым мусором улицы, леса, водоёмы);
- проявлять миролюбие - не затевать конфликтов и стремиться решать спорные вопросы, не прибегая к силе;
- стремиться узнавать что-то новое, проявлять любознательность, ценить знания;
- быть вежливым и опрятным, скромным и приветливым;
- соблюдать правила личной гигиены, режим дня, вести здоровый образ жизни;
- уметь сопереживать, проявлять сострадание к попавшим в беду; стремиться устанавливать хорошие отношения с другими людьми; уметь прощать обиды, защищать слабых, по мере возможности помогать нуждающимся в этом людям; уважительно относиться к людям иной национальной или религиозной принадлежности, иного имущественного положения, людям с ограниченными возможностями здоровья;

- быть уверенным в себе, открытым и общительным, не стесняться быть в чём-то непохожим на других ребят; уметь ставить перед собой цели и проявлять инициативу, отстаивать своё мнение и действовать самостоятельно, без помощи старших.

Знание младшим школьником данных социальных норм и традиций, понимание важности следования им имеет особое значение для ребенка этого возраста, поскольку облегчает его вхождение в широкий социальный мир, в открывающуюся ему систему общественных отношений.

4. В воспитании детей подросткового возраста таким приоритетом является создание благоприятных условий для развития социально значимых отношений школьников, и, прежде всего, ценностных отношений:

- к семье как главной опоре в жизни человека и источнику его счастья;
- к труду как основному способу достижения жизненного благополучия человека, залогом его успешного профессионального самоопределения и ощущения уверенности в завтрашнем дне;
- к своему отечеству, своей малой и большой Родине как месту, в котором человек вырос и познал первые радости и неудачи, которая завещана ему предками и которую нужно оберегать;
- к природе как источнику жизни на Земле, основе самого ее существования, нуждающейся в защите и постоянном внимании со стороны человека;
- к миру как главному принципу человеческого общежития, условию крепкой дружбы, налаживания отношений с коллегами по работе в будущем и создания благоприятного микроклимата в своей собственной семье;
- к знаниям как интеллектуальному ресурсу, обеспечивающему будущее человека, как результату кропотливого, но увлекательного учебного труда;
- к культуре как духовному богатству общества и важному условию ощущения человеком полноты проживаемой жизни, которое дают ему чтение, музыка, искусство, театр, творческое самовыражение;
- к здоровью как залогом долгой и активной жизни человека, его хорошего настроения и оптимистичного взгляда на мир;
- к окружающим людям как безусловной и абсолютной ценности, как равноправным социальным партнерам, с которыми необходимо выстраивать доброжелательные и взаимоподдерживающие отношения, дающие человеку радость общения и позволяющие избегать чувства одиночества;
- к самим себе как хозяевам своей судьбы, самоопределяющимся и самореализующимся личностям, отвечающим за свое собственное будущее.

Выделение данного приоритета в воспитании школьников, обучающихся на ступени основного общего образования, связано с особенностями детей подросткового возраста: с их стремлением утвердить себя как личность в системе отношений, свойственных взрослому миру. В этом возрасте особую значимость для детей приобретает становление их собственной жизненной позиции, собственных ценностных ориентаций. Подростковый возраст - наиболее удачный возраст для развития социально

## значимых отношений школьников.

В воспитании обучающихся целевым приоритетом является создание благоприятных условий для усвоения обучающимися с умственной отсталостью социально значимых знаний - знаний основных норм и традиций того общества, в котором они живут. Знание их станет базой для развития социально значимых отношений обучающихся и накопления ими опыта осуществления социально значимых дел в будущем.

Приоритетные ценностные отношения:

- 1) к семье как главной опоре в жизни человека, к значимым взрослым и обучающимся;
- 2) к труду как основному способу достижения жизненного благополучия человека, залогом его успешного профессионального становления и ощущения уверенности в завтрашнем дне;
- 3) к собственному здоровью как ресурсу выполнения лично и общественно значимых задач, жизненных целей;
- 4) к формированию особой культуры - культуры здоровьесбережения;
- 5) к своему отечеству, своей малой и большой Родине, историю и культуру которой необходимо знать, уважать и сохранять;
- 6) к природе как источнику жизни на Земле, основе самого ее существования, нуждающейся в защите и постоянном внимании со стороны человека;
- 7) к миру как главному принципу человеческого общежития, условию крепкой дружбы, налаживания отношений с другими людьми;
- 8) к знаниям как интеллектуальному ресурсу, обеспечивающему будущее человека, как результату кропотливого, но увлекательного учебного труда;
- 9) к мировой и отечественной культуре как духовному богатству общества и важному условию ощущения человеком полноты проживаемой жизни, которое дают ему чтение, музыка, искусство, театр, творческое самовыражение.

Сформулированная цель предполагает ряд задач, максимально приближающих к ее достижению.

Задачи:

- реализовывать воспитательные возможности общешкольных ключевых дел и событий, поддерживать традиции их коллективного обсуждения, планирования, организации, проведения и анализа в школьном сообществе;
- реализовывать потенциал классного руководства в воспитании обучающихся, поддерживать активное участие классных сообществ в жизни образовательной организации;
- вовлекать обучающихся в кружки, секции, клубы, студии и иные организации дополнительного образования, реализовывать их воспитательные возможности, вовлекать педагогических работников дополнительного образования в обсуждение совместной воспитательной работы;
- использовать в воспитании обучающихся потенциал школьного урока, поддерживать использование на уроках адекватных форм занятий с обучающимися;
- максимально использовать воспитательные возможности коррекционных и коррекционно-развивающих занятий, последовательно вовлекать специалистов коррекционного профиля и педагогических работников сопровождения в обсуждение воспитательных задач и способов их решения;
- развивать взаимодействие между педагогическими работниками и последовательность в решении

воспитательных задач (например, в программе "Читательский клуб", библиотекарем, могут участвовать педагогические работники, социальные партнеры, родители (законные представители);

- развивать внутришкольные системы наставничества, тьюторства, опираясь на традиции образовательной организации и требования профессионального стандарта "Специалист в области воспитания";
- выявлять и поддерживать детские инициативы и самостоятельность; ученическое самоуправление - как на уровне образовательной организации, так и на уровне классных сообществ;
- поддерживать деятельность функционирующих на базе образовательной организации детско-взрослых общественных объединений и организаций;
- организовывать для обучающихся экскурсии, экспедиции, походы и реализовывать их воспитательный потенциал;
- организовывать раннюю профориентационную работу с обучающимися, знакомить с миром современных профессий;
- организовать работу школьных детско-взрослых медиаслужб, реализовывать их воспитательный потенциал;
- развивать здоровьесберегающую предметно-пространственную и коммуникативную среду образовательной организации и реализовывать ее воспитательные возможности;
- организовать работу с семьями обучающихся, их родителями (законными представителями), направленную на совместное решение проблем личностного развития обучающихся, развитие насыщенной школьной жизни.

#### **Раздел "Планируемые (ожидаемые) результаты воспитания".**

Результаты освоения с обучающимися с легкой умственной отсталостью (интеллектуальными нарушениями) АООП оцениваются как итоговые на момент завершения образования.

Освоение обучающимися АООП, которая создана на основе ФГОС, предполагает достижение ими двух видов результатов: личностных и предметных.

В структуре планируемых результатов ведущее место принадлежит личностным результатам, поскольку именно они обеспечивают овладение комплексом социальных (жизненных) компетенций, необходимых для достижения основной цели современного образования - введения обучающихся с умственной отсталостью (интеллектуальными нарушениями) в культуру, овладение ими социокультурным опытом.

Личностные результаты освоения АООП образования включают индивидуально-личностные качества и социальные (жизненные) компетенции обучающегося, социально значимые ценностные установки.

14) осознание себя как гражданина России; формирование чувства гордости за свою Родину;

15) воспитание уважительного отношения к иному мнению, истории и культуре других народов;

16) сформированность адекватных представлений о собственных возможностях, о насущно необходимом жизнеобеспечении;

17) овладение начальными навыками адаптации в динамично изменяющемся и развивающемся мире;

- 18) овладение социально-бытовыми навыками, используемыми в повседневной жизни;
- 19) владение навыками коммуникации и принятыми нормами социального взаимодействия;
- 20) способность к осмыслению социального окружения, своего места в нем, принятие соответствующих возрасту ценностей и социальных ролей;
- 21) принятие и освоение социальной роли обучающегося, проявление социально значимых мотивов учебной деятельности;
- 22) сформированность навыков сотрудничества с взрослыми и сверстниками в разных социальных ситуациях;
- 23) воспитание эстетических потребностей, ценностей и чувств;
- 24) развитие этических чувств, проявление доброжелательности, эмоционально- нравственной отзывчивости и взаимопомощи, проявление сопереживания к чувствам других людей;
- 25) сформированность установки на безопасный, здоровый образ жизни, наличие мотивации к творческому труду, работе на результат, бережному отношению к материальным и духовным ценностям;
- 26) проявление готовности к самостоятельной жизни.

### **Раздел "Виды, формы и содержание деятельности"**

Данный раздел состоит из нескольких инвариантных и вариативных модулей, каждый из которых ориентирован на одну из поставленных школой задач воспитания и соответствует одному из направлений воспитательной работы школы.

Модули располагаются в соответствии с их значимостью в системе воспитательной работы школы. Деятельность педагогических работников в рамках комплекса модулей направлена на достижение результатов освоения адаптированной основной общеобразовательной программы образования обучающихся с умственной отсталостью (интеллектуальными нарушениями).

## **ИНВАРИАНТНЫЕ МОДУЛИ**

### **Модуль «Классное руководство»**

**Классный руководитель (воспитатель, куратор, наставник, тьютор):**

- организует работу по созданию коллектива (группы);
- осуществляет индивидуальную воспитательную работу с обучающимися;
- взаимодействует с педагогическими работниками, специалистами коррекционно-развивающего профиля, педагогами дополнительного образования, работающими с обучающимися данного класса (группы);
- выносит проблемные ситуации в рамках воспитательной работы на обсуждение психолого-педагогического консилиума образовательной организации;
- включает в совместную воспитательную работу родителей (законных представителей) обучающихся или их; корректно привлекает братьев и сестер обучающегося при подготовке открытых мероприятий, образовательных событий и иных значимых мероприятий;
- совместно с администрацией образовательной организации планирует взаимодействие с внешними партнерами, а также с родительскими сообществами и объединениями лиц с инвалидностью.

### **На уровне воспитательной работы с классом (группой):**

- инициирование и поддержка участия класса (группы) в общешкольных ключевых делах и событиях, оказание необходимой помощи обучающимся в их подготовке, проведении и анализе;
- организация интересных и полезных для личностного развития обучающегося совместных дел с другими обучающимися его класса: (познавательной, трудовой, спортивно-оздоровительной, духовно-нравственной, творческой, профориентационной направленности), позволяющие, с одной стороны, - вовлечь в них обучающихся с разным уровнем потребностей и тем самым дать им возможность самореализоваться в них, а с другой, - установить и упрочить доверительные отношения с обучающимися класса, стать для них значимым взрослым, задающим образцы поведения в обществе;
- проведение циклов классных часов как плодотворного и доверительного общения педагогического работника и обучающихся, основанного на принципах уважительного отношения к личности обучающегося, его интересам и склонностям, поддержки активной позиции каждого обучающегося в беседе, предоставления им возможности обсуждения и принятия решений по обсуждаемой проблеме, создания благоприятной среды для общения;
- походы и экскурсии, организуемые классными руководителями и родителями (законными представителями); празднования в классе (группе) дней рождения обучающихся, включающие в себя подготовленные ученическими микрогруппами поздравления, микромероприятия, дающие каждому школьнику возможность рефлексии собственного участия в жизни класса на доступном ему уровне.
- выработка правил класса (группы), помогающих обучающимся освоить нормы и правила общения, которым они должны следовать в образовательной организации;
- развитие и поддержка взаимопомощи обучающихся как в вопросах самообслуживания, так и в решении учебно-развивающих и воспитательных задач; развитие внутриклассного наставничества и тьюторства.

### **На уровне индивидуальной воспитательной работы с обучающимися:**

- изучение особенностей личностного развития обучающихся класса (группы) через наблюдение за их поведением в повседневной жизни, в специально создаваемых педагогических ситуациях, в играх, погружающих обучающегося в мир человеческих отношений, в организуемых педагогическим работником беседах по тем или иным нравственным проблемам; результаты наблюдения сверяются с результатами бесед классного руководителя с родителями (законными представителями) обучающихся, с другими педагогическими работниками и специалистами, работающими с обучающимися;
- поддержка обучающегося в решении важных для него жизненных проблем и задач (налаживание взаимоотношений с одноклассниками или взрослыми, выбор профессии и дальнейшего трудоустройства, успеваемость), когда каждая проблема преобразуется классным руководителем в задачу для школьника, которую они совместно стараются решить;
- индивидуальная работа с обучающимися класса (группы), направленная на формирование их личных портфолио, в которых обучающиеся не просто фиксируют свои достижения, но и в ходе индивидуальных неформальных бесед с классным руководителем в начале каждого года планируют их, а в конце года - вместе анализируют свои успехи и неудачи;
- коррекция поведения обучающегося через частные беседы с ним, его родителями (законными представителями), с другими обучающимися класса (группы); через включение в тренинги общения; через предложение взять на себя ответственность за то или иное поручение в классе (группе).

### **Взаимодействие со специалистами, работающими с обучающимися класса (группы):**

- регулярные консультации классного руководителя с другими педагогическими работниками и специалистами коррекционно-развивающего профиля, направленные на формирование у них единства требований по ключевым вопросам воспитания, на предупреждение и развитие культуры конструктивного разрешения конфликтов между педагогическими работниками и обучающимися;
- проведение мини-педагогических советов, направленных на решение конкретных проблем класса и интеграцию воспитательных влияний на обучающихся;
- привлечение других педагогических работников и специалистов к участию во внутри-классных делах, дающих им возможность лучше узнавать и понимать обучающихся, их интересы, способности, увидев их в иной, отличной от учебной, обстановке;
- привлечение других педагогических работников к участию в родительских собраниях класса для объединения усилий в деле обучения и воспитания обучающихся;
- участие в работе психолого-педагогического консилиума.

### **Взаимодействие с родителями (законными представителями) обучающихся или их законными представителями в рамках воспитательной работы:**



- регулярное информирование родителей (законных представителей) об успехах и проблемах в обучении их детей, о жизни класса (группы) в целом;
- помощь родителям (законным представителям) обучающихся в регулировании отношений между ними, администрацией образовательной организации и другими педагогическими работниками и специалистами коррекционно-развивающего профиля;
- организация родительских собраний, происходящих в разных формах (Круглый стол, дискуссия, деловая игра), с целью совместного обсуждения наиболее актуальных проблем воспитания обучающихся;
- коммуникация с родительскими сообществами, участвующими в управлении образовательной организацией и решении вопросов воспитания обучающихся;
- привлечение членов семей обучающихся к организации и проведению дел и мероприятий класса;
- организация на базе класса системы мероприятий (праздников, конкурсов, соревнований), направленных на развитие детско-взрослого сообщества.

### **Модуль "Школьный урок"**

#### **На уровне воспитательной работы с группой обучающихся, объединенной в класс:**

- использование воспитательных возможностей содержания учебного предмета через демонстрацию обучающимся примеров ответственного, гражданского поведения, проявления человеколюбия и добросердечности, через подбор соответствующих текстов для чтения, задач для решения, проблемных ситуаций для обсуждения в классе;
- применение на уроке адекватных особым потребностям обучающихся и их реальным возможностям форм организации: дидактических материалов, стимулирующих познавательную мотивацию обучающихся; работы в парах, которая помогает обучающимся получить опыт взаимодействия с другими обучающимися. Следует отметить, что особые образовательные потребности обучающихся с умственной отсталостью, а также индивидуальные особенности, семейная ситуация напрямую влияют на выбор учителем образовательных технологий и методик урока. Воспитательный компонент проявляется, в первую очередь, не "набором" эффективных педагогических техник, а постепенным и последовательным введением того или иного принятого обучающимися и понятного обучающимся правила поведения на уроке, стиля коммуникации его участников, способности радоваться успехам других и признавать их, рабочей атмосферы урока, взаимного уважения между педагогом и обучающимися, искренней заинтересованностью педагогического работника в успехах обучающихся, оказания им поддержки, педагогической чуткостью и профессионализмом;
- введение отдельных предметов, способствующих формированию у обучающихся представлений о природных и социальных компонентах окружающего мира (традиционные предметы, в рамках блока "Жизненная компетенция", а также "Финансовая грамотность", "Безопасное поведение в сети");
- привлечение внимания обучающихся к ценностному аспекту изучаемых на уроках явлений, организация их работы с получаемой на уроке социально значимой информацией - инициирование ее обсуждения, высказывания обучающимися своего мнения по ее поводу, выработки своего к ней отношения;
- использование на уроке адекватных коммуникативных и коммуникационных (цифровых) технологий, отвечающих особым потребностям и возможностям обучающихся с умственной отсталостью;
- организация взаимопомощи обучающихся друг другу в рамках урочной деятельности.

#### **На уровне взаимодействия педагогов - предметников, педагогических работников дополнительного образования и специалистов коррекционно-развивающего профиля:**

- ведение совместных "педагогических дневников", "методических копилек", например, в виде таблиц или папок, открытых для взаимного доступа, в которые заносятся успехи, достигнутые ребенком, педагогические находки, предпочитаемые обучающимися способы работы, адаптированные дидактические и стимульные материалы, привлекательные для конкретных обучающихся;
- разработка и проведение совместных педагогических мастерских, так называемых "бинарных уроков", включающих педагога-предметника и специалистов коррекционно-развивающего профиля в рамках решения воспитательных и коррекционно-развивающих задач;
- по согласованию с педагогом дополнительного образования "срежиссированная" опора в процессе урока на знания и умения обучающегося, его личностные образовательные результаты, достигнутые в условиях дополнительного образования (посещение кружков, студий, секций в рамках технической, естественно-научной, физкультурно-спортивной, туристско-краеведческой и социально-гуманитарной

направленностях).

**На уровне взаимодействия с сетевыми партнерами и родительскими сообществами:**

- при наличии педагогической обоснованности и уместности возможно привлечение к подготовке и проведению уроков представителей родительских сообществ и сетевых партнеров (урок-экскурсия в промышленные мастерские и цеха; урок-викторина, урок в форме "Литературно-художественной гостиной", урок-спортивное соревнование).

**Модуль "Внеурочная деятельность"**

Внеурочная деятельность включает в себя 2 направления (коррекционно-развивающие занятия, а также общеразвивающие занятия)

Внеурочная деятельность обучающихся с ОВЗ формируется из часов, необходимых для обеспечения их индивидуальных потребностей и составляет суммарно 10 часов в неделю на обучающегося, из которых не менее 5 часов должны включать обязательные занятия коррекционной направленности с учетом возрастных особенностей обучающихся и их физиологических потребностей (пункт 3.4.16 санитарных правил СП 2.4.3648-20 "Санитарно-эпидемиологические требования к организациям воспитания и обучения, отдыха и оздоровления обучающихся и молодежи", утвержденных постановлением Главного государственного санитарного врача Российской Федерации от 28.09.2020 N 28 (зарегистрировано в Министерстве юстиции Российской Федерации 18 декабря 2020 г, регистрационный N 61573), действующим до 1 января 2027 г.

**Коррекционно-развивающие занятия** являются неотъемлемым компонентом АООП обучающихся с легкой умственной отсталостью (интеллектуальными нарушениями).

Для успешной коррекционной работы включены следующие коррекционные курсы, которые дополняют и расширяют возможности обучающихся с легкой умственной отсталостью, способствуют успешному овладению программным материалом:

- «Индивидуальные и подгрупповые занятия педагога-психолога;
- Индивидуальные и подгрупповые занятия социального педагога;
- «Ритмика»;
- Индивидуальные и подгрупповые логопедические занятия;
- Индивидуальные и подгрупповые дефектологические занятия.

**Общеразвивающие занятия в рамках внеурочной деятельности** реализуется через организацию увлекательных, интересных и полезных для детей курсов, студий, кружковой деятельности, проводимой во второй половине школьного дня. Такая деятельность, основанная на свободе выбора, позволяет детям с легкой умственной отсталостью (интеллектуальными нарушениями) самореализоваться в ней, приобрести социально значимые знания, развить социально значимые отношения, получить опыт участия в социально значимых делах.

Виды и формы деятельности:

формирование в кружках, секциях, клубах, студиях, детско-взрослых общностей, которые могли бы объединять обучающихся и педагогических работников общими позитивными эмоциями и доверительными отношениями друг к другу;

создание в детских объединениях традиций, задающих их членам определенные социально значимые формы поведения;

поддержка в детских объединениях обучающихся, которые проявили познавательные способности, лидерские качества;

поощрение педагогического работниками детской активности и творческих инициатив.

**Виды и формы деятельности на групповом уровне:**

общешкольные родительские комитеты и Управляющие советы образовательной организации, участвующие в управлении образовательной организацией и решении вопросов воспитания и социализации их обучающихся;

семейные клубы, предоставляющие родителям, педагогическим работникам и обучающимся площадку для совместного проведения досуга и общения;

родительские гостиные и дискуссионные площадки, на которых обсуждаются вопросы возрастных особенностей и специфических потребностей обучающихся, формы и способы доверительного взаимодействия родителей (законных представителей) с обучающимися, проводятся мастер-классы, семинары, круглые столы с приглашением специалистов и интересных для родителей (законных представителей) экспертов;

родительские дни, во время которых родители (законные представители) могут посещать школьные учебные и внеурочные занятия для получения представления о ходе учебно-воспитательного процесса в образовательной организации;

семейные консультации, на которых родители (законные представители) могли бы получать рекомендации и советы от профессиональных психологов, врачей, социальных работников и обмениваться собственным творческим опытом и находками в деле воспитания обучающихся;

родительские форумы при официальных сайтах образовательных организаций, на которых обсуждаются интересующие родителей (законных представителей) вопросы, а также осуществляются виртуальные консультации психологов и педагогических работников.

#### **Виды и формы деятельности на индивидуальном уровне:**

работа специалистов по запросу родителей (законных представителей) при возникновении проблемных ситуаций;

плановое участие родителей (законных представителей) в работе психологопедагогических консилиумах образовательной организации с целью обмена мнениями о динамике личностных образовательных результатов обучающегося, о достигнутых результатах и актуальных дефицитах;

помощь со стороны родителей (законных представителей) в подготовке и проведении общешкольных и внутриклассных мероприятий воспитательной направленности;

индивидуальное консультирование с целью координации воспитательных усилий педагогических работников и родителей (законных представителей).

#### **"Знакомство с профессиями".**

Деятельность педагогических работников по направлению "профорентация" включает в себя: знакомство обучающихся с умственной отсталостью с миром современных профессий, психологопедагогическую диагностику и консультирование обучающихся и воспитывающих их семей по проблемам профорентации, а также организацию систематических профессиональных проб обучающихся. Задача совместной деятельности педагогического работника и семьи обучающегося - подготовить обучающегося к требованиям современного рынка труда, с учетом объективных ограничений здоровья, реальных возможностей и перспектив будущей трудовой занятости.

Виды и формы деятельности:

профорентационные игры: симуляции, деловые игры, квесты, решение кейсов (ситуаций, в которых необходимо принять решение, занять определенную позицию), расширяющие знания обучающихся о типах профессий, о способах выбора профессий, о достоинствах и недостатках той или иной интересной обучающимся профессиональной деятельности;

экскурсии на предприятия города, дающие обучающимся начальные представления о существующих профессиях и условиях работы людей, представляющих эти профессии;

организация профессиональных проб в рамках курсов по выбору, включенных в адаптированную основную образовательную программу образовательной организации, в том числе, соорганизованную с курсами дополнительного образования;

организация творческих фестивалей, призванных познакомить обучающихся с миром современных профессий и обеспечить среду, помогающую слабовидящему ребенку совершить профессиональную или трудовую пробу.

Внеурочная деятельность в образовательной организации организуется по направлениям развития личности, определяемым Федеральным государственным образовательным стандартом образования обучающихся с умственной отсталостью (интеллектуальными нарушениями): спортивно - оздоровительное, духовно - нравственное, социальное, общекультурное, в таких формах как индивидуальные и

групповые занятия, экскурсии, кружки, секции, соревнования, общественно полезные (трудовые) практики и т. д.

### **Духовно-нравственное направление**

Курсы внеурочной деятельности способствует воспитанию гражданственности, патриотизма, уважению к правам, свободам и обязанностям человека, воспитанию нравственных чувств и этического сознания, трудолюбия, творческого отношения к учению, труду, жизни, ценностному отношению к прекрасному, формированию представлений об эстетических идеалах и ценностях.

В рамках направления в Ярославской школе-интернате реализуются:

- Классные часы «Разговор о важном»

### **Спортивно-оздоровительное направление.**

Курсы внеурочной деятельности, способствующие сохранению и укреплению здоровья обучающихся, формированию культуры здоровья и ценностного отношения к нему, воспитанию силы воли и чувства ответственности.

- Представлено курсом внеурочных занятий «ЛФК».

### **Общекультурное направление.**

Курсы внеурочной деятельности, цель которых расширить представление о родном крае, его истории, культуре, природе, способствуя нравственному, трудовому, эстетическому, физическому воспитанию обучающихся и навыкам самостоятельной деятельности.

- Представлено курсами внеурочных занятий «Азбука профессий» - 5-12 классы, «Тропинка в мир профессий» - 1-4 классы.

### **Социальное направление развития личности**

Курсы внеурочной деятельности в рамках социального развития личности направлены на раскрытие творческого потенциала учащихся, развитие у них навыков общения, умений работать в команде. направленные на передачу школьникам социально значимых знаний, развивающие их любознательность, позволяющие привлечь их внимание к экономическим, политическим, экологическим, гуманитарным проблемам нашего общества, формирующие их гуманистическое мировоззрение и научную картину мира.

В рамках направления в Ярославской школе-интернате реализуются:

- Курсы внеурочной деятельности «Финансовая грамотность»

## **ВАРИАТИВНЫЕ МОДУЛИ**

### **Модуль «Ключевые общешкольные дела»**

Ключевые дела – это главные традиционные общешкольные дела, в которых принимает участие большая часть школьников и которые обязательно планируются, готовятся, проводятся и анализируются совместно педагогами и детьми. Это комплекс коллективных творческих дел, интересных и значимых для школьников, объединяющих их вместе с педагогами в единый коллектив.

Для этого в Школе используются следующие формы работы

#### ***На внешкольном уровне:***

- социальные проекты – ежегодные совместно разрабатываемые и реализуемые школьниками и педагогами комплексы дел (благотворительной, экологической, патриотической, трудовой направленности), ориентированные на преобразование

окружающего школу социума:

-патриотическая акция «Во славу Отечества» (республиканская акция, проходит ежегодно);  
-экологическая акция «Бумажный бум» (в сборе макулатуры активно участвуют не только родители детей, но и дедушки, бабушки; макулатура сдается в приемные пункты);

- общешкольные родительские и ученические собрания, которые проводятся регулярно, в их рамках обсуждаются насущные проблемы;

- единый День профилактики правонарушений в школе (помимо профилактических мероприятий с обучающимися, проводится встреча родителей и обучающихся с представителями Управления образования, КДН и ПДН);

• проводимые и организуемые совместно с семьями учащихся спортивные состязания, праздники, представления, которые открывают возможности для творческой самореализации школьников и включают их в деятельную заботу об окружающих:

- спортивно-оздоровительная деятельность: состязания «Зарница», «Веселые старты» и т.п. с участием родителей в командах;

- досугово-развлекательная деятельность: праздники, концерты, конкурсные программы ко Дню матери, 8 Марта, выпускные вечера и т.п. с участием родителей, бабушек и дедушек;

-концерты с вокальными, танцевальными выступлениями школьников в День пожилого человека, День защиты ребенка, на Масленицу, 8 Марта, 9 Мая и др. с выходом на район.

### ***На школьном уровне:***

• общешкольные праздники – ежегодно проводимые творческие (театрализованные, музыкальные, литературные и т.п.) дела, связанные со значимыми для детей и педагогов знаменательными датами и в которых участвуют все классы школы;

-День Учителя (поздравление учителей, концертная программа, подготовленная обучающимися, проводимая в актовом зале при полном составе учеников и учителей Школы);

- День самоуправления в День Учителя (старшеклассники организуют учебный процесс, проводят уроки, общешкольную линейку, следят за порядком в школе и т.п.);

-праздники, концерты, конкурсные программы в Новогодние праздники, Осенние праздники, День матери, 8 Марта, День защитника Отечества, День Победы, выпускные вечера, «Первый звонок», «Последний звонок» и др.;

-Предметные недели (русского языка и чтения; математики, естественно-научного цикла; физкультуры и ритмики, ИЗО и музыки; начальных классов)

• торжественные ритуалы посвящения, связанные с переходом учащихся на следующую ступень образования, символизирующие приобретение ими новых социальных статусов в школе и развивающие школьную идентичность детей:

- «Посвящение в первоклассники»;

- «Посвящение в пятиклассники»;

- «Прием в волонтеры»;

- «Первый звонок»;

- «Последний звонок».

• церемонии награждения (по итогам года) школьников и педагогов за активное участие в жизни школы, защиту чести школы в конкурсах, соревнованиях, олимпиадах, значительный вклад в развитие школы:

-еженедельные общешкольные линейки (по пятницам) с вручением грамот и благодарностей;

-награждение на торжественной линейке «Последний звонок» по итогам учебного года

Похвальными листами и грамотами обучающихся, а также классов, победивших в конкурсе «Лучший класс школы».

### ***На уровне классов:***

• выбор и делегирование представителей классов в общешкольные советы дел, ответственных за подготовку общешкольных ключевых дел;

• участие школьных классов в реализации общешкольных ключевых дел;

• проведение в рамках класса итогового анализа детьми общешкольных

ключевых дел, участие представителей классов в итоговом анализе проведенных дел на уровне общешкольных советов дела.

#### **На индивидуальном уровне:**

- вовлечение по возможности каждого ребенка в ключевые дела школы в одной из возможных для них ролей: санитаров, цветоводов, культмассовиков, библиотекарей, командиров, ответственных за учебу);
- индивидуальная помощь ребенку (при необходимости) в освоении навыков подготовки, проведения и анализа ключевых дел;
- наблюдение за поведением ребенка в ситуациях подготовки, проведения и анализа ключевых дел, за его отношениями со сверстниками, старшими и младшими школьниками, с педагогами и другими взрослыми;
- при необходимости коррекция поведения ребенка через частные беседы с ним, через включение его в совместную работу с другими детьми, которые могли бы стать хорошим примером для ребенка, через предложение взять в следующем ключевом деле на себя роль ответственного за тот или иной фрагмент общей работы.

#### **Модуль «Соуправление»**

Поддержка детского соуправления в школе помогает педагогам воспитывать в детях инициативность, самостоятельность, ответственность, трудолюбие, чувство собственного достоинства, а школьникам – предоставляет широкие возможности для самовыражения и самореализации. Поскольку обучающиеся с ОВЗ младших и подростковых классов не всегда удается самостоятельно организовать свою деятельность, детское самоуправление иногда и на время может трансформироваться (посредством введения функции педагога-куратора) в детско-взрослое соуправление.

Детское соуправление в школе осуществляется следующим образом:

#### На уровне школы:

- через деятельность выборного Совета обучающихся школы, создаваемого для учета мнения школьников по вопросам управления образовательной организацией и принятия административных решений, затрагивающих их права и законные интересы;
- через деятельность творческих советов дела, отвечающих за проведение тех или иных конкретных мероприятий, праздников, вечеров, акций и т.п.;

#### На уровне классов:

- через деятельность выборных по инициативе и предложениям обучающихся класса лидеров ( командиров ), представляющих интересы класса в общешкольных делах и призванных координировать его работу с работой СОШ и классных руководителей;
- через деятельность выборных органов соуправления, отвечающих за различные направления работы класса;
- Сектор «Знание» - ведет работу по динамике экрана успеваемости, организует работу консультантов в классе, подает сведения об успеваемости класса министру образования.
- Сектор «Досуг» - отвечает за подготовку класса к школьным культурно-массовым мероприятиям, за организацию и проведение классных культурно-массовых мероприятий, делает краткий отчет по участию класса в школьных мероприятиях за четверть.
- Сектор «Порядок» - отвечает за выполнение трудовых дел в классе, организует дежурство в классе (во время дежурства по школе, организует дежурство по школе), составляет график дежурства.
- Отдел «Спорт» - отвечает за участие класса в спортивных мероприятиях школы, организует и проводит классные спортивные мероприятия, отвечает за пропаганду ЗОЖ в классе.
- Сектор «Здоровье» - отвечает за санитарно-гигиеническое состояние класса, следит за внешним видом одноклассников, оказывает первую помощь при небольших травмах, сопровождает пострадавших в медицинский пункт.
- Сектор «Краски» - отвечает за оформление классного уголка и классных мероприятий; при необходимости участвует в оформлении общешкольных дел.

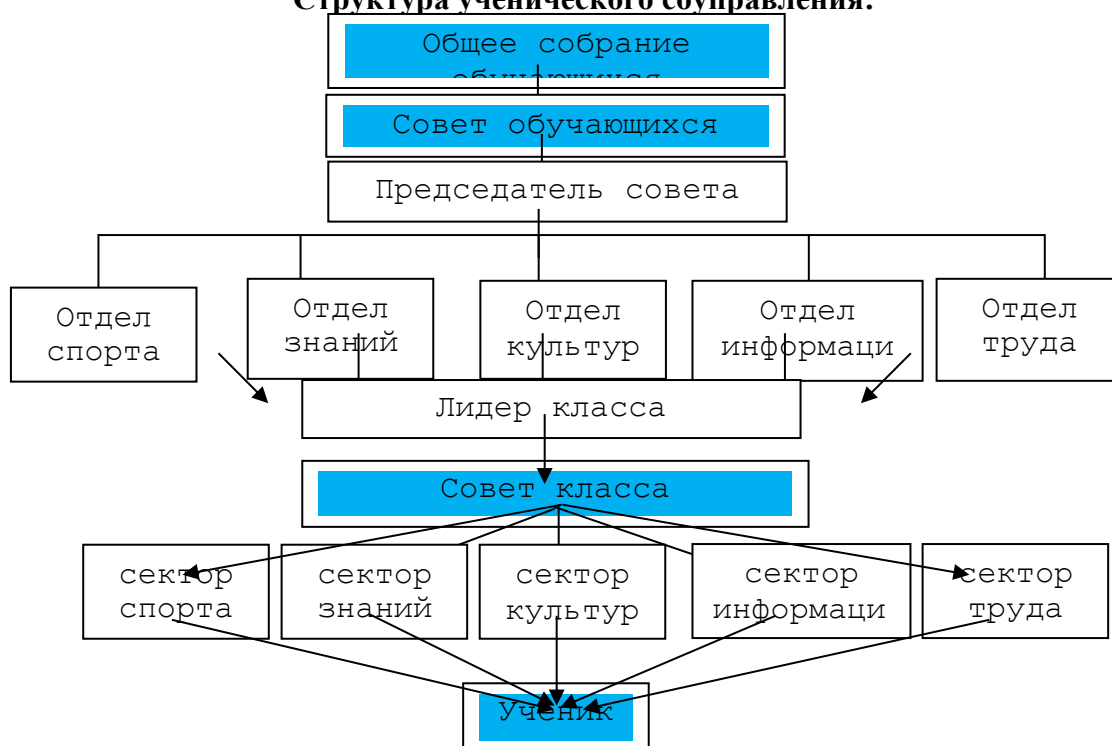
#### На индивидуальном уровне:

- через вовлечение школьников в планирование, организацию, проведение и анализ

общешкольных и внутриклассных дел;

- через реализацию функций школьниками, отвечающими за различные направления работы в классе.

### Структура ученического самоуправления:



### Модуль «Детское объединение»

Действующее на базе школы детское объединение «Надежда» – это добровольное детско-юношеское объединение обучающихся ГКОУ УР «Ярская школа-интернат», созданное по инициативе детей и взрослых, объединившихся на основе общности интересов для реализации общих целей.

Его правовой основой является ФЗ от 19.05.1995 N 82-ФЗ (ред. от 20.12.2017) "Об общественных объединениях" (ст. 5).

Воспитание в детском общественном объединении осуществляется через:

- организацию общественно полезных дел, дающих детям возможность получить важный для их личностного развития опыт деятельности, направленной на помощь другим людям, своей школе, обществу в целом; развить в себе такие качества как забота, уважение, умение сопереживать, умение общаться, слушать и слышать других. (Это посильная помощь, оказываемая школьниками пожилым людям; совместная работа с «Шанс», КЦСОН, ДК «Юбилейный»; помощь в благоустройстве памятника Н.П. Жуйкову; участие школьников в работе на прилегающей к школе территории и т.п.);
- организацию общественно полезных дел, дающих детям возможность получить важный для их личностного развития опыт осуществления дел, направленных на помощь другим людям, своей школе, обществу в целом; развить в себе такие качества как внимание, забота, уважение, умение сопереживать, умение общаться, слушать и слышать других;
- рекрутинговые мероприятия в начальной школе, реализующие идею популяризации деятельности детского общественного объединения, привлечения в него новых участников (проводятся в форме игр, квестов, театрализаций и т.п.);
- поддержку и развитие в детском объединении его традиций и ритуалов, формирующих у ребенка чувство общности с другими его членами, чувство причастности к тому, что происходит в объединении (реализуется посредством введения особой символики детского объединения: детское объединение «Надежда» имеет эмблему, гимн.)

### Модуль «Образовательные путешествия и экскурсии»



Экскурсии, походы помогают школьнику расширить свой кругозор, получить новые знания об окружающей его социальной, культурной, природной среде, научиться уважительно и бережно относиться к ней, приобрести важный опыт социально одобряемого поведения в различных внешкольных ситуациях. На экскурсиях, в походах создаются благоприятные условия для воспитания у подростков самостоятельности и ответственности, формирования у них навыков самообслуживающего труда, преодоления их инфантильных и эгоистических наклонностей, обучения рациональному использованию своего времени, сил, имущества. Эти воспитательные возможности реализуются в рамках следующих видов и форм деятельности:

- регулярные сезонные экскурсии на природу, организуемые в начальных классах их классными руководителями («Природа зимой», «Осенний парк», «Приметы весны» и т.п.);
- выездные экскурсии в музеи, на представления в цирк, кинотеатр, театр, на предприятия, в СПО.

### **Модуль "Организация предметно-пространственной и здоровьесберегающей среды"**

Организация предметно - пространственной и здоровьесберегающей среды поможет включить обучающихся с умственной отсталостью не только в освоение возможностей открытой безбарьерной среды, создаваемой силами взрослых, но и самому принять сильную активную позицию и помогать ее развитию и обустройству.

Окружающая обучающегося предметно-пространственная, эстетическая среда образовательной организации, при условии ее грамотной организации, отвечающей необходимым специальным условиям воспитания и обучения, указанным в АООП, обогащает внутренний мир обучающегося, способствует формированию у него уверенности в собственных силах, чувства вкуса и стиля, создает атмосферу психологического комфорта, предупреждает стрессовые ситуации, способствует позитивному восприятию ребенком образовательной организации. Воспитывающее и коррекционно-развивающее влияние на обучающегося осуществляется через различные виды и формы работы по обустройству и освоению предметно-пространственной среды. Компонент здоровьесбережения окружающего пространства является ключевым для обучающихся с умственной отсталостью и реализуется грамотно отобранными стратегиями в соответствии с рекомендациями специалистов с учетом индивидуальных особенностей обучающихся с умственной отсталостью, запроса семьи и ресурсов образовательной организации.

Воспитывающее влияние на ребенка осуществляется через такие формы работы с предметно-эстетической средой школы как:

- оформление интерьера школьных помещений (вестибюля, коридоров, рекреаций, окна и т.п.) и их периодическая переориентация, которая может служить хорошим средством разрушения негативных установок школьников на учебные и внеучебные занятия;
- размещение на стенах школы регулярно сменяемых экспозиций: творческих работ школьников, позволяющих им реализовать свой творческий потенциал, а также знакомящих их с работами друг друга; фотоотчетов об интересных событиях, происходящих в школе;
- озеленение пришкольной территории, разбивка клумб, оборудование во дворе школы спортивных и игровых площадок, доступных и приспособленных для школьников разных возрастных категорий, оздоровительно-рекреационных зон, позволяющих разделить свободное пространство школы на зоны активной и тихой активности;
- благоустройство классных кабинетов, осуществляемое классными руководителями вместе со школьниками своих классов, позволяющее учащимся проявить свою фантазию и творческие способности, создающее повод для длительного общения классного руководителя со своими детьми;
- событийное оформление пространства при проведении конкретных школьных событий (праздников, церемоний, торжественных линеек, творческих вечеров, выставок, собраний и т.п.);
- совместная с детьми разработка, создание и популяризация особой школьной символики (флаг, эмблема, элементы школьной формы и т.п.), используемой как в школьной повседневности, так и в

торжественные моменты жизни образовательной организации – во время праздников, торжественных церемоний, ключевых общешкольных дел и иных происходящих в жизни школы знаковых событий;

- акцентирование внимания школьников посредством элементов предметно-эстетической среды (стенды, плакаты) на важных для воспитания ценностях школы, ее традициях, правилах.

### **Модуль «Дополнительное образование»**

Дополнительное образование учащихся Ярославской школы-интерната реализуется на базе школы-интерната. Главным преимуществом дополнительного образования является добровольность и персонализация, когда учащиеся совместно с родителями могут выбрать предпочтительную творческую деятельность в соответствии со своими интересами, склонностями и ценностями, а также форму, режим и темп ее освоения.

В Ярославской школе-интернате услуги дополнительного образования представлены по следующим направленностям: спортивно-оздоровительное, художественно-эстетическое, техническое, социально-гуманитарное. Реализуемые программы ежегодно модернизируются и строго следуют предъявляемым требованиям: современность, прогнозируемость, целостность, реалистичность, вариативность, рационалистичность, контролируемость и корректируемость. Для каждой из предлагаемых программ важен сам процесс деятельности, а не только успешный (или не успешный) результат овладения навыками. Кроме широкого выбора занятий по всем направленностям учащихся привлекает отсутствие оценочной системы.

#### **В рамках технической направленности:**

- Кружок дополнительного образования «Робототехника»

#### **В рамках спортивно-оздоровительной направленности:**

- Кружок дополнительного образования «Крепыш»

#### **В рамках художественной направленности:**

- Кружки дополнительного образования: театральная студия «Непоседы» и фотостудия.

#### **В рамках социально-гуманитарной направленности:**

- Кружок дополнительного образования «ЮИД»

### **Модуль «Воспитательские занятия»**

Усилить ориентацию воспитанников на общечеловеческие ценности, гражданскую ответственность, ценностное отношение к семье, окружающим, своему населенному пункту, стране, сформировать и закрепить общепринятые модели поведения, представления и знания о себе, об окружающих, об общественных нормах, развить обучающего как личности, сформировать его социальную компетентность, чувство любви к Родине, помочь пережить опыт духовно-нравственного отношения к социальной реальности способствует проведение воспитательских занятий по следующим направлениям (программам) развития личности обучающихся:

Общие задачи воспитательских занятий направлены прежде всего на духовно-нравственное развитие обучающихся с умственной отсталостью (интеллектуальными нарушениями). Они классифицированы по направлениям, каждое из которых, будучи тесно связанным с другими, раскрывает одну из существенных сторон духовно-нравственного развития личности гражданина России.

При этом учитывается, что развитие личности обучающегося, формирование его социальных компетенций становится возможным благодаря воспитательной деятельности

педагогов, других субъектов духовно-нравственного развития (семьи, друзей, ближайшего окружения, общественности, СМИ и т.п.), а также собственным усилиям обучающегося.

По каждому из направлений духовно-нравственного развития должны быть предусмотрены следующие воспитательные результаты, которые могут быть достигнуты обучающимися.

***Воспитание гражданственности, патриотизма, уважения к правам, свободам и обязанностям человека***

**I класс-IV классы:**

- положительное отношение и любовь к близким, к своей школе, своему селу, городу, народу, России;

- опыт ролевого взаимодействия в классе, школе, семье.

**V-IX классы:**

- начальные представления о моральных нормах и правилах духовно-нравственного поведения, в том числе об этических нормах взаимоотношений в семье, между поколениями, этносами, носителями разных убеждений, представителями различных социальных групп;

- опыт социальной коммуникации.

**X-XII класс:**

- ценностное отношение к России, своему народу, своему краю, отечественному культурно-историческому наследию, государственной символике, законам Российской Федерации, русскому и родному языку, народным традициям, старшему поколению;

- элементарные представления о государственном устройстве и социальной структуре российского общества, наиболее значимых страницах истории страны, об этнических традициях и культурном достоянии своего края, о примерах исполнения гражданского и патриотического долга;

- первоначальный опыт постижения ценностей национальной истории и культуры;

- опыт реализации гражданской, патриотической позиции;

- представления о правах и обязанностях человека, гражданина, семьянина, товарища.

***Воспитание нравственных чувств и этического сознания и духовно-нравственного поведения***

**I класс-IV классы:**

- равнодушие к жизненным проблемам других людей, сочувствие к человеку, находящемуся в трудной ситуации;

- уважительное отношение к родителям (законным представителям), к старшим, заботливое отношение к младшим.

**V-IX классы:**

- способность эмоционально реагировать на негативные проявления в детском обществе и обществе в целом, анализировать нравственную сторону своих поступков и поступков других людей;

- знание традиций своей семьи и общеобразовательной организации, бережное отношение к ним.

### **X-XII класс:**

- нравственно-этический опыт взаимодействия со сверстниками, старшими и младшими детьми, взрослыми в соответствии с общепринятыми нравственными нормами;
- уважительное отношение к традиционным религиям.

### ***Воспитание трудолюбия, творческого отношения к учению, труду, жизни***

#### **I класс-IV классы:**

- положительное отношение к учебному труду;
- первоначальные навыки трудового сотрудничества со сверстниками, старшими детьми и взрослыми;
- первоначальный опыт участия в различных видах общественно-полезной и лично-значимой деятельности.

#### **V-IX классы:**

- элементарные представления о различных профессиях;
- осознание приоритета нравственных основ труда, творчества, создания нового;
- потребность и начальные умения выражать себя в различных доступных видах деятельности.

#### **X-XII класс класс:**

- ценностное отношение к труду и творчеству, человеку труда, трудовым достижениям России и человечества, трудолюбие;
- мотивация к самореализации в познавательной и практической, общественно-полезной деятельности.

### ***Воспитание ценностного отношения к прекрасному, формирование представлений об эстетических идеалах и ценностях (эстетическое воспитание)***

#### **I класс-IV классы:**

- первоначальные умения видеть красоту в окружающем мире;
- первоначальные умения видеть красоту в поведении, поступках людей.

#### **V-IX классы:**

- элементарные представления об эстетических и художественных ценностях отечественной культуры;
- опыт эстетических переживаний, наблюдений эстетических объектов в природе и социуме, эстетического отношения к окружающему миру и самому себе.

#### **X-XII класс класс:**

- опыт эмоционального постижения народного творчества, этнокультурных традиций, фольклора народов России;
- формирование потребности и умения выражать себя в различных доступных видах деятельности;
- мотивация к реализации эстетических ценностей в пространстве общеобразовательной организации и семьи.

В основу реализации направления (программы) **формирования экологической культуры, здорового и безопасного образа жизни обучающихся с умственной отсталостью (интеллектуальными нарушениями)** положены принципы системно-деятельностной организации воспитания и культурно-исторического подходов, с учётом этнических, социально-экономических, природно-территориальных и иных особенностей

региона, запросов семей и других субъектов образовательного процесса и подразумевает конкретизацию задач, содержания, условий, планируемых результатов, а также форм ее реализации, взаимодействия с семьей, учреждениями дополнительного образования и другими общественными организациями.

Направление формирования экологической культуры, здорового и безопасного образа жизни должна вносить вклад в достижение требований к личностным результатам освоения АООП:

- формирование представлений о мире в его органичном единстве и разнообразии природы, народов, культур;
- овладение начальными навыками адаптации в окружающем мире;
- формирование установки на безопасный, здоровый образ жизни, наличие мотивации к труду, работе на результат, бережному отношению к материальным и духовным ценностям.

Программа построена на основе общенациональных ценностей российского общества, таких, как гражданственность, здоровье, природа, экологическая культура, безопасность человека и государства. Она направлена на развитие мотивации и готовности, обучающихся с умственной отсталостью (интеллектуальными нарушениями) действовать

предусмотрительно,

придерживаться здорового и экологически безопасного образа жизни, ценить природу как источник духовного развития, информации, красоты, здоровья, материального благополучия.

#### **Модуль «Профилактика безнадзорности и правонарушений»**

Совместная деятельность педагогов, школьников, родителей по направлению «Профилактика безнадзорности и правонарушений» включает в себя развитие коммуникативных навыков детей, формирование здорового образа жизни, воспитание культуры поведения. Создание условий для формирования желаний учащихся приносить пользу обществу, уважение к правам и свободам человека, позитивного отношения к жизни, стрессоустойчивости, воспитанию законопослушного поведения. Работа по профилактике реализуется через программу профилактической работы по предупреждению правонарушений, преступлений, безнадзорности и беспризорности среди несовершеннолетних «Ветер перемен», а также через программу по профилактике суицидального поведения детей и подростков.

3. Тесное межведомственное взаимодействие с правоохранительными органами поселка:
  - экскурсии в центр временного содержания для несовершеннолетних правонарушителей;
  - организация встреч с сотрудниками правоохранительных органов;
  - проведение профилактических бесед инспекторами Отдела полиции, линейной полиции;

4. Совместные рейды с инспекторами ОДН в семьи обучающихся состоящих на различных профилактических учетах, а также в семьи, находящиеся в социально-опасном положении.
3. Взаимодействие с комиссией по делам несовершеннолетних и защите их прав
4. Совместная профилактическая работа с центральной районной больницей, курирующая нашу школу по вопросам правового воспитания;

#### На школьном уровне:

- Общешкольные дисциплинарные линейки;
- Проведение Единых дней профилактики;
- Проведение профилактических акций, декад и месячников, направленных на пропаганду здорового образа жизни, профилактику правонарушений и безнадзорности, развитие толерантности;
- Проведение Единых дней здоровья;
- Спортивно-массовые мероприятия, направленные на пропаганду занятий спортом и здорового образа жизни;
- Работа спортивной секции «Здоровячок»;
- Мониторинг ежедневной занятости учащихся, состоящих на всех видах профилактического учета;
- Оформление стендов;
- Проведение дней правовых знаний;
- Заседание Совета профилактики правонарушений»;
- Проведение общешкольных родительских собраний;
- Посещение семей, находящихся в социально-опасном положении и семей обучающихся, состоящих на различных видах профилактического учета»;

#### На уровне классов:

- Оформление классных уголков;
- Проведение групповых профилактических мероприятий, классных часов, круглых столов, мастер-классов;
- коллективные профилактические беседы с учащимися инспектором ОДН, наркологом;

#### На индивидуальном уровне:

- организация внеурочной занятости, запись в кружки и секции;
- оказание помощи в трудоустройстве в летний период;
- охват организованным отдыхом подростков «группы риска» в каникулярное время;
- проведение индивидуальных профилактических бесед с обучающимися;
- организация проведения индивидуальных профилактических бесед с инспекторами ОДН;

### **Раздел "Самоанализ воспитательной работы"**

Самоанализ организуемой в школе воспитательной работы осуществляется по выбранным самой школой направлениям и проводится с целью выявления основных проблем школьного

воспитания и последующего их решения.

Самоанализ осуществляется ежегодно силами самой школы.

Основными принципами, на основе которых осуществляется самоанализ воспитательной работы в школе, являются:

- принцип гуманистической направленности осуществляемого анализа, ориентирующий экспертов на культуру взаимного уважения всех участников воспитательной работы;
- принцип приоритета анализа сущностных сторон воспитания, ориентирующий экспертов на изучение не количественных его показателей, а качественных - таких как содержание и разнообразие деятельности, характер общения и отношений между обучающимися и педагогическими работниками;
- принцип развивающего характера осуществляемого анализа, ориентирующий экспертов на использование его результатов для совершенствования воспитательной деятельности педагогических работников: грамотной постановки ими целей и задач воспитания, умелого планирования своей воспитательной работы, адекватного подбора видов, форм и содержания их совместной с обучающимися деятельности;
- принцип разделенной ответственности за результаты личностного развития обучающихся, ориентирующий экспертов на понимание того, что личностное развитие обучающихся - это результат как социального воспитания, в котором участвует семья, образовательная организация и другие социальные институты, так и стихийной социализации и саморазвития обучающихся;
- принцип партнерского взаимодействия с семьей обучающегося с ОВЗ и инвалидностью, согласно которому обобщенные результаты самоанализа необходимо тактично и корректно обсудить с родительским сообществом образовательной организации, а по поводу динамики личностных результатов обучающихся сопоставить наблюдения родителей (законных представителей) и педагогических работников в индивидуальной беседе (по возможности).

Основными направлениями анализа организуемого в школе воспитательного процесса:

## **2. Результаты воспитания и социализации обучающихся во взаимосвязи с коррекционно-развивающей деятельностью.**

Критерием, на основе которого осуществляется данный анализ, является динамика личностного развития школьников каждого класса.

Осуществляется анализ классными руководителями совместно с заместителем директора по воспитательной работе с последующим обсуждением его результатов на заседании методического объединения классных руководителей или педагогическом совете школы.

Способом получения информации о результатах воспитания, социализации и саморазвития школьников является педагогическое наблюдение, диагностика «Уровень воспитанности».

Внимание педагогов сосредотачивается на следующих вопросах: какие прежде существовавшие проблемы личностного развития школьников удалось решить за минувший учебный год; какие проблемы решить не удалось и почему; какие новые проблемы появились, над чем далее предстоит работать педагогическому коллективу.

### **2. Качества воспитательной среды в образовательной организации.**

Критерием, на основе которого осуществляется данный анализ, является наличие в школе интересной, событийно насыщенной и личностно развивающей совместной деятельности детей и взрослых.

Осуществляется анализ заместителем директора по воспитательной работе, классными руководителями, Советом школы и родителями, хорошо знакомыми с деятельностью школы.

Способами получения информации о состоянии организуемой в школе совместной деятельности детей и взрослых могут быть беседы со школьниками и их родителями, педагогами, лидерами ученического самоуправления, при необходимости – их анкетирование. Полученные результаты обсуждаются на заседании методического объединения классных руководителей или педагогическом совете школы.

Внимание при этом сосредотачивается на вопросах, связанных с

- качеством проводимых общешкольных ключевых дел;
- качеством совместной деятельности классных руководителей и их классов;
- качеством организуемой в школе внеурочной деятельности;
- качеством реализации лично-развивающего потенциала школьных уроков;
- качеством существующего в школе ученического самоуправления;
- качеством функционирующих на базе школы детских общественных объединений;
- качеством проводимых в школе экскурсий, походов;
- качеством *профорориентационной работы школы;*
- качеством *работы школьных медиа;*
- качеством организации предметно-эстетической среды школы;
- качеством взаимодействия школы и семей школьников.

Администрация школы каждый год выбирает одно из направлений анализа воспитательной среды образовательной организации, реализующей АООП, в ее взаимосвязи с коррекционно-развивающей деятельностью. Это могут быть следующие направления:

- работа с родителями (законными представителями), семьями, воспитывающими обучающихся с умственной отсталостью, включая их нормотипичных братьев и сестер;
- развитие детско-взрослых сообществ в условиях образовательной организации;
- интеграция общего и дополнительного образования в рамках решения достижения личностных образовательных результатов обучающихся;
- анализ характера общения обучающихся друг с другом и педагогического работников, как в урочной, так и во внеурочной работе; наличие и эффективность сетевого и межведомственного взаимодействия;
- развитие эстетической предметно-пространственной и социальной безбарьерной среды, привлечение обучающихся и родительских сообществ к реализации этого направления;
- развитие системы наставничества (тьюторства, кураторства) в образовательной организации как между обучающимися, так и между педагогическими работниками.

Итогом самоанализа организуемой в школе воспитательной работы является перечень выявленных проблем, над которыми предстоит работать педагогическому коллективу, и проект направленных на это управленческих решений.

Рабочая программа воспитания обучающихся с умственной отсталостью, разрабатываемая образовательной организацией, является открытым документом, то есть допускающим возможность внесения в него изменений в течение учебного года по внешним или внутренним причинам, связанным с изменениями условий воспитательной работы в среде образовательной организации.



**Организационный раздел ФАОП НОО для обучающихся с РАС с умеренной, тяжелой, глубокой умственной отсталостью (интеллектуальными нарушениями), ТМНР (вариант 8.4)**

**Федеральный учебный план.**

Федеральный учебный план фиксирует общий объем нагрузки, максимальный объем аудиторной нагрузки, состав и структуру обязательных предметных областей, курсов коррекционно-развивающей области, внеурочной деятельности, в том числе распределяет учебное время, отводимое на их освоение по классам и учебным предметам.

Федеральный учебный план определяет общие рамки принимаемых решений при разработке содержания образования, требований к его усвоению и организации образовательного процесса, а также выступает в качестве одного из основных механизмов его реализации.

Федеральный учебный план должен обеспечивать введение в действие и реализацию требований ФГОС обучающихся с ОВЗ, АООП НОО для обучающихся с РАС и выполнение гигиенических требований к режиму образовательного процесса, которые предусмотрены Гигиеническими нормативами и Санитарно-эпидемиологическими требованиями.

Федеральный учебный план обеспечивает возможность обучения на государственных языках субъектов Российской Федерации и родном языке, возможность их изучения, а также устанавливает количество занятий, отводимых на изучение этих языков, по классам (годам) обучения.

Федеральный учебный план состоит из двух частей - обязательной части и части, формируемой участниками образовательных отношений.

Обязательная часть учебного плана определяет состав учебных предметов, обязательных предметных областей, которые должны быть реализованы во всех имеющих государственную аккредитацию образовательных организациях, реализующих АООП НОО для обучающихся с РАС, и учебное время, отводимое на их изучение по годам обучения.

Обязательная часть федерального учебного плана отражает содержание образования, которое обеспечивает достижение важнейших целей современного начального общего образования:

формирование гордости за свою страну, приобщение к общекультурным, национальным и этнокультурным ценностям;

готовность обучающихся с РАС, имеющих умеренную, тяжелую и глубокую умственную отсталость (интеллектуальные нарушения), ТМНР, к продолжению образования в последующие годы;

формирование здорового образа жизни, элементарных правил поведения в экстремальных ситуациях;

личностное развитие обучающегося с РАС в соответствии с его индивидуальностью;

минимизацию негативного влияния нарушений на развитие обучающегося и профилактику возникновения вторичных отклонений.

ГКОУ «УР «Ярская школа –интернат» самостоятельна в выборе видов деятельности по каждому предмету, курсу коррекционно-развивающей области (проектная деятельность, практические занятия, экскурсии).

Обязательная часть содержит перечень учебных предметов.

Часть учебного плана, формируемая участниками образовательного процесса, включает:

- факультативные курсы, обеспечивающие реализацию индивидуальных особых образовательных потребностей обучающихся с РАС, *представлен предметами «Краеведение» (с 1доп.1 по 4 классы), «Коррекционно-развивающие занятия» (с 1доп.1 по 4 классы), «Предметно-практическая деятельность» (с 1доп.1 по 4 классы)*

- внеурочную деятельность, реализующуюся посредством таких направлений работы как духовно-нравственное, социальное, общеинтеллектуальное, общекультурное, спортивно-оздоровительное и, обеспечивающую личностное развитие обучающихся с РАС;

- коррекционно-развивающую область, коррекционные курсы которой направлены на минимизацию негативного влияния РАС на результат обучения и профилактику возникновения

вторичных отклонений в развитии.

Коррекционно-развивающая область включает следующие коррекционные курсы: «Эмоциональное и коммуникативно-речевое развитие», «Сенсорное развитие», «Двигательное развитие», «Предметно-практические действия», «Коррекционно-развивающие занятия».

Образовательная организация вправе самостоятельно определять технологии, способы организации деятельности обучающихся в процессе освоения курсов коррекционно-развивающей области.

Часы коррекционно-развивающей области не входят в предельно допустимую учебную нагрузку, проводятся во внеурочное время. Реализация данной области осуществляется за счет часов, отводимых на внеурочную деятельность (количество часов на коррекционно-образовательную область должно быть не менее 5 часов в неделю в течение всего срока обучения) (пункт 3.4.16 Санитарно-эпидемиологических требований).

Набор учебных предметов, их соотношение по годам обучения предусматривает оптимальную нагрузку обучающихся на каждом году обучения, обеспечивает качественное усвоение учебных предметов.

Продолжительность урока во 2-5-х классах - 40 минут, в 1-ом классе - 35 минут. Продолжительность перемен между уроками 10 минут, после 2-го и 3-го уроков - по 20 минут.

Продолжительность группового коррекционного занятия составляет в 1 классе - 35 минут, во 2-5 классах - 40 минут. Продолжительность индивидуального коррекционного занятия составляет 20 минут.

С целью реализации «ступенчатого» метода постепенного наращивания учебной нагрузки в первом классе обеспечивается организация адаптационного периода. В 1-ом классе каждый день проводится 3 урока. Во время прогулки, динамической паузы происходит уточнение первоначальных математических представлений, используются упражнения по развитию коммуникативной функции. Домашние задания даются с учетом индивидуальных возможностей обучающихся. В 1-м классе обучение осуществляется без обязательных домашних заданий, следовательно, без записей в классном журнале. Допустимо предлагать первоклассникам только творческие задания познавательного характера, выполняемые исключительно по желанию обучающихся. Цель таких заданий - формирование у обучающихся внешних и внутренних стимулов к самостоятельной домашней работе. В 1-й четверти возможны только задания организационного характера (приготовить и принести завтра к уроку спортивную форму, природный материал). Во 2-й четверти - познавательные задания, для выполнения которых не требуется специально организованного рабочего места. С 3-й четверти допустимо завершение в домашних условиях работы, начатой в классе (за исключением предмета «Технология»). Общее время на их выполнение не должно превышать 15 минут.

Со второго класса задания по предметам рекомендуется предлагать по принципу «минимум»: часть задания по предмету обязательна для выполнения, часть - по желанию обучающегося. Время выполнения домашнего задания не должно превышать границ, которые предусмотрены Гигиеническими нормативами и Санитарно-эпидемиологическими требованиями. Общее время выполнения заданий по всем учебным предметам (вместе с чтением) в 3-м классе - до 1,5 часов (90 минут), в 4-5-м - до 2 часов (120 минут).

Расписание уроков составляется отдельно для обязательной, внеурочной деятельности (в том числе коррекционно-развивающей области). Между последним уроком и началом внеурочной деятельности рекомендуется устраивать перерыв продолжительностью не менее 45 минут.

Количество часов, отводимых в неделю на занятия внеурочной деятельностью, составляет не более 10 часов (в том числе из них не менее 5 часов в неделю на коррекционно-образовательную область в течение всего срока обучения на уровне начального общего образования) и определяется приказом образовательной организации (пункт 3.4.16. Санитарно-эпидемиологических требований).

**Федеральный учебный план ФАОП НОО для обучающихся с РАС с умеренной, тяжелой, глубокой умственной отсталостью (интеллектуальными нарушениями), ТМНР (вариант 8.4)**

Предметные области	Классы Учебные предметы	Количество часов в неделю						Всего
		1 доп.	1 доп.	1	2	3	4	
Обязательная часть								
Язык и речевая практика	Речь и альтернативная коммуникация	3	3	3	3	2	2	16
Математика	Математические представления	2	2	2	2	2	2	12
Окружающий мир	Окружающий природный мир	2	2	2	2	2	2	12
	Человек	3	3	3	3	3	3	18
	Домоводство	-	-	-	-	2	2	4
	Окружающий социальный мир	1	1	1	1	2	2	9
Искусство	Музыка и движение	2	2	2	2	2	2	12
	Изобразительная деятельность	3	3	3	3	2	2	16
Физическая культура	Адаптивная физкультура	2	2	2	2	2	2	12
Технологии	Профильный труд	-	-	-	2	3	3	6
Итого		18	18	18	20	23	23	120
Часть, формируемая участниками образовательных отношений		3	3	3	3			12
Краеведение		1	1	1	1			4
Предметно-практическая деятельность		1	1	1	1			4
Коррекционно-развивающие занятия		1	1	1	1			4
<b>Внеурочная деятельность (коррекционные курсы):</b>		<b>10</b>	<b>10</b>	<b>10</b>	<b>10</b>	<b>10</b>	<b>10</b>	<b>60</b>
Эмоциональное и коммуникативно-речевое развитие – занятия с учителем логопедом		2	2	2	2	2	2	12
Сенсорное развитие – занятия с педагогом - психологом		2	2	2	2	2	2	12
Двигательное развитие - занятия ЛФК		2	2	2	2	2	2	12
Предметно-практические действия – занятия с учителем дефектологом		2	2	2	2	2	2	12

Коррекционно-развивающие занятия – занятия с учителем дефектологом	2	2	2	2	2	2	12
Всего	31	31	31	33	33	33	192

В учебном плане количество часов в неделю на коррекционно-развивающие курсы указано на одного обучающегося.

При реализации данной федеральной адаптированной образовательной программы должны быть созданы специальные условия, обеспечивающие освоение обучающимися содержания образовательной программы в полном объеме с учетом их особых образовательных потребностей и особенностей здоровья.

## Федеральный календарный учебный график

Календарный учебный график реализации образовательной программы составляется образовательной организацией самостоятельно с учетом требований действующих санитарных правил и мнения участников образовательных отношений.

Организация образовательной деятельности осуществляется по учебным четвертям. Урочная деятельность обучающихся с ограниченными возможностями здоровья организуется по 5-дневной учебной неделе, в субботу возможна организация и проведение занятий в рамках внеурочной деятельности.

Продолжительность учебного года при получении начального общего образования составляет 34 недели, в 1 дополнительном и 1 классе - 33 недели.

С целью профилактики переутомления в федеральном календарном учебном графике предусматривается чередование периодов учебного времени и каникул. Продолжительность каникул должна составлять не менее 7 календарных дней.

Продолжительность учебных четвертей составляет: 1 четверть - 8 учебных недель (для 1 дополнительных и 1-4 классов); 2 четверть - 8 учебных недель (для 1 дополнительных и 1-4 классов); 3 четверть - 10 учебных недель (для 2-4 классов), 9 учебных недель (для 1 дополнительных и 1 классов); 4 четверть - 8 учебных недель (для 1 дополнительных и 1-4 классов).

Продолжительность каникул составляет:

по окончании 1 четверти (осенние каникулы) - 9 календарных дней (для 1 дополнительных и 1-4 классов);

по окончании 2 четверти (зимние каникулы) - 9 календарных дней (для 1 дополнительных и 1-4 классов);

дополнительные каникулы - 9 календарных дней (для 1 дополнительных и 1 классов);

по окончании 3 четверти (весенние каникулы) - 9 календарных дней (для 1 дополнительных и 1-4 классов);

по окончании учебного года (летние каникулы) - не менее 8 недель.

### Организация учебного процесса

1. Продолжительность урока не должна превышать 40 минут.

2. Продолжительность перемен между уроками составляет не менее 10 минут, большой перемены (после 2 или 3 урока) - 20-30 минут. Вместо одной большой перемены допускается после 2 и 3 уроков устанавливать две перемены по 20 минут каждая.

3. Расписание уроков составляется с учетом дневной и недельной умственной работоспособности обучающихся и шкалы трудности учебных предметов, определенной Гигиеническими нормативами.

4. Образовательная недельная нагрузка распределяется равномерно в течение учебной недели, при этом объем максимально допустимой нагрузки в течение дня составляет:

для обучающихся 1-х дополнительных и 1-х классов - не превышать 4 уроков и один раз в неделю - 5 уроков, за счет урока физической культуры;

для обучающихся 2-4 классов - не более 5 уроков и один раз в неделю 6 уроков за счет урока физической культуры.

5. Обучение в 1 дополнительном и 1 классе осуществляется с соблюдением следующих требований:

учебные занятия проводятся по 5-дневной учебной неделе и только в первую смену, обучение в первом полугодии: в сентябре-октябре - по 3 урока в день по 35 минут каждый, в ноябре-декабре - по 4 урока в день по 35 минут каждый; в январе-мае - по 4 урока в день по 40 минут каждый;

в середине учебного дня организуется динамическая пауза продолжительностью не менее 40 минут;

предоставляются дополнительные недельные каникулы в середине третьей четверти. Возможна организация дополнительных каникул независимо от четвертей.

6. Занятия начинаются не ранее 8 часов утра и заканчиваются не позднее 19 часов.

7. Факультативные занятия и занятия по программам дополнительного образования планируют на дни с наименьшим количеством обязательных уроков. Между началом факультативных (дополнительных) занятий и последним уроком необходимо организовывать перерыв продолжительностью не менее 20 минут.

8. Календарный учебный график образовательной организации составляется с учётом мнений участников образовательных отношений, региональных и этнокультурных традиций, плановых мероприятий учреждений культуры региона и определяет чередование учебной деятельности (урочной и внеурочной) и плановых перерывов при получении образования для отдыха и иных социальных целей (каникул) по календарным периодам учебного года.

9. При составлении календарного учебного графика образовательная организация может использовать организацию учебного года по четвертям.

10. Календарный график составляется ежегодно с учетом всех выше указанных требований и прикладывается к данной программе, как Приложение.

### **Федеральный календарный план воспитательной работы.**

Федеральный календарный план воспитательной работы является единым для образовательных организаций.

Федеральный календарный план воспитательной работы может быть реализован в рамках урочной и внеурочной деятельности.

Образовательные организации вправе наряду с федеральным календарным планом воспитательной работы проводить иные мероприятия согласно федеральной рабочей программе воспитания, по ключевым направлениям воспитания и дополнительного образования обучающихся.

Все мероприятия должны проводиться с учетом особенностей образовательной программы, а также возрастных, физиологических и психоэмоциональных особенностей обучающихся, с умственной отсталостью.

При разработке плана учитываются: индивидуальные планы классных руководителей; рабочие программы учителей по изучаемым в общеобразовательной организации учебным предметам, курсам, модулям; план, рабочие программы учебных курсов, занятий внеурочной деятельности; планы органов самоуправления в общеобразовательной организации, ученического самоуправления, взаимодействия с социальными партнерами согласно договорам, соглашениям с ними; планы работы психологической службы или школьного психолога, социальных педагогических работников и другая документация, которая должна соответствовать содержанию плана.

Перечень основных государственных и народных праздников, памятных дат в календарном плане воспитательной работы Организации дополняется и актуализируется ежегодно в соответствии с памятными датами, юбилеями общероссийского, регионального, местного значения, памятными датами Организации, документами Президента Российской Федерации, Правительства Российской Федерации, перечнями рекомендуемых воспитательных событий Министерства просвещения Российской Федерации, методическими рекомендациями исполнительных органов власти в сфере образования.

### **Календарный план воспитательной работы на 2023-2024 на учебный год**

<b>«Основные общешкольные дела»</b>			
<b>Дела, события, мероприятия</b>	<b>Дата</b>	<b>Класс</b>	<b>Ответственный</b>
День знаний	01.09.2023	1-11	Педагог-организатор
День окончания. Второй мировой войны. День солидарности в борьбе с	03.09.2023	1-11	Классные руководители

Всероссийский экологический субботник «Зеленая Россия»	Сентябрь	1-11	Классные руководители
«Кросс нации 2023»	Сентябрь	1-11	Учитель ФК.
Всероссийский день ходьбы «Мы идём, шагаем по стране!»	Сентябрь	1-11	Учитель ФК.
Международный день распространения грамотности	08.09.202	1-11	Учителя русского языка
195 лет со дня рождения русского писателя Л.Н. Толстого (1828-1910)	09.09.202	1-11	Библиотекарь
Международный день памяти жертв фашизма	10.09.202	1-11	Воспитатели
100 лет со дня рождения советской партизанки Зои Космодемьянской (1923-	13.09.202	1-11	Педагог- организатор
День туризма	27.09.202	1-11	Учитель ФК
105 лет со дня рождения педагога В.А. Сухомлинского (1918-1970)	28.09.202	6-11	Библиотекарь
Всероссийский спортивный фестиваль «ГТО - одна страна, одна команда!»	Сентябрь	1-11	Учитель ФК,
Международный день пожилых людей. Акция «Милосердие»	01.10.202	1-11	Педагог- организатор,
Международный день музыки	01.10.202	1-11	Учителя музыки
День защиты животных	04.10.202	1-11	Педагог- организатор,
День учителя	05.10.202	1-11	Педагог- организатор
Дня отца России	16.10.202	1-11	Классные
Праздник «Посвящение в	Октябрь	1-11	Классные
Международный день школьных библиотек	25.10.101	1-11	Заведующая библиотекой, кл. рук.
Всероссийский спортивный фестиваль «ГТО - одна страна, одна команда!»	Сентябрь - Ноябрь	1-11	Учителя ФК, классные руководители
День народного единства	4 ноября	1-11	Классные руководители
115 лет со дня советского писателя Н.Н. Носова	23.11.202	1-11	Учителя чтения
День матери в России	последнее воскресенье	1-11	Педагог- организатор, кл. рук.,
День Государственного герба Российской Федерации	30.11	1-11	Учитель истории, классные руководители
Акция «Сделай домик для птиц»	Ноябрь	1-11	Воспитатели
Летний фестиваль Всероссийского физкультурно-спортивного комплекса	Октябрь- ноябрь	1-11	Учителя ФК

Неделя воинской славы 3 декабря - День Неизвестного Солдата 9 декабря - День Героев Отечества	03.12.09.1 2.23	1-11	Учитель истории, обществоведения, классные руководители
Международный день инвалидов	03.12.202 3	1-11	Педагог- организатор
День добровольцев	05.12.202	1-11	Педагог-
220 лет со дня рождения поэта Ф.И, Тютчева (1803-1873)	05.12.202 3	6-11	Учителя чтения
Международный день художника	08.12.202	1-11	Учитель ИЗО
День Конституции России.	12.12.202 3	1-11	Учитель истории, обществознания,
День герба, флага и гимна России.	25.12.202 3	1-11	Учитель истории, обществознания
Новый год	Декабрь	1-11	Педагог- организатор, кл. рук.
Рождество Христово	07.01.202	1-11	Воспитатели
120 лет со дня рождения советского детского писателя А.П. Гайдара (1904-	22.01.202 3	1-4	Учителя начальных классов
День полного освобождения Ленинграда от фашистской блокады День освобождения Красной армией	27.01.202 4	1-11	Учитель истории, классные руководители,
День разгрома советскими войсками немецко-фашистских войск в	02.02.202 4	1-11	Учитель истории
120 лет со дня рождения героя Великой Отечественной войны А.М. Матросова	05.02.202 3	1-11	Педагог- организатор
День российской науки	08.02.202	1-11	Классные
130 лет со дня рождения российского детского писателя В.В. Бианки (1894-1959)	11.02.202 3	1-4	Учителя начальных классов
255 лет со дня рождения русского писателя и баснописца И.А. Крылова (1769-	13.02.202 3	1-11	Библиотекарь
Зимний фестиваль Всероссийского физкультурно-спортивного комплекса	01.02 - 15.02.2024	1-11	Учителя ФК
День памяти о россиянах, исполнявших служебный долг за пределами Отечества	15.02.202 4	1-11	Учитель истории, педагог-организатор
Международный день родного языка	21.02.202	1-11	Учителя русского
День защитника Отечества	23.02.202	1-11	Педагог-
Единый день ГТО	25.03. 15.05.202	1-11	Учителя ФК
90 лет со дня рождения советского лётчика - космонавта Юрия Гагарина	09.03.202 3	1-11	Учитель географии



Международный женский день	09.03.202	1-11	Педагог- организатор
День присоединения Крыма к России.	18.03.202	1-11	Учитель истории,
Праздник «Прощай, Азбука»	Март	1-11	Классный
Всемирный День театра	27.03.202	1-11	Руководитель театральной студии
Всемирный День здоровья.	07.04.202	1-11	Учителя ФК
День космонавтики.	12.04.202	1-11	Педагог-
Праздник Весны и Труда	01.05.202	1-11	Классные
День Победы	9 мая	1-11	Педагог-
Международный день семьи	15 мая	1-11	Классные
День детских общественных	19.05.202	1-11	Педагог-
День славянской письменности и	24.05.202	1-11	Учителя русского
Последний звонок	25.05.202	1-11	Педагог-
Международный день защиты детей	01.06.202	1-11	Педагоги
120 лет со дня рождения русского писателя Н.К. Пушкина (1799-1837)	06.06.202	1-11	Педагоги
День русского языка	06.06.202	1-11	Педагоги
День России	12.06.202	1-11	Педагоги
День памяти и скорби	22.06.202	1-11	Педагоги
День молодежи	27.06.202	1-11	Педагоги
День семьи, любви и верности	08.07.202	1-11	Педагоги
День Военно-морского флота	30.07.202	1-4	Педагоги
День физкультурника	12.08.202	1-4	Педагоги
День Государственного флага Российской Федерации	22.08.202	1-4	Педагоги
День воинской славы России. 81 год со дня победы советских войск над немецкой	23.08.202	1-4	Педагоги
День российского кино	27.08.202	1-4	Педагоги
<b>Классное руководство</b>			
<b>Дела, события, мероприятия</b>	<b>Дата /время</b>	<b>Класс</b>	<b>Ответственны й</b>
Классные часы «Разговоры о важном»	01.09.2023 28.05.2024	1-11	Классные руководители
Классные часы «Россия – мои горизонты»	01.09.2023 28.05.2024	6-11 1-4	Классные руководители
Анализ занятости учащихся во внеурочной деятельности и в системе	Сентябрь, январь	1-11	Классные руководители
Мониторинговые исследования личностного развития учащихся (уровень	Октябрь, апрель	1-11	Педагог- психолог Классные

Традиционные школьные мероприятия	01.09.2023 28.05.2024	1-11	Классные руководители
Традиционные классные мероприятия: утренники, игры,	01.09.2023 28.05.2024	1-11	Классные руководители
Организация самоуправления	01.09.2023 28.05.2024	1-11	Классные руководители
Летний оздоровительный лагерь	Июнь, август	1-11	Классные руководители
Контроль за успеваемостью и посещаемостью учащихся	01.09.2023 28.05.2024	1-11	Классные руководители
Контроль за внешним видом учащихся	01.09.2023 28.05.2024	1-11	Классные руководители
Оформление личных дел	01.09.2023 28.05.2024	1-11	Классные руководители
Работа с учащимися, состоящими на учете	01.09.2023 28.05.2024	1-11	Классные руководители
Организация питания учащихся	01.09.2023 28.05.2024	1-11	Классные руководители
Работа согласно индивидуальным планам	01.09.2023 28.05.2024	1-11	Классные руководители
<b>Работа с родителями (законными представителями) учащихся</b>			
<b>Дела, события, мероприятия</b>	<b>Дата /время</b>	<b>Класс</b>	<b>Ответственный</b>
Проведение общешкольных родительских собраний	Сентябрь-май два раза в	1-11	Администрация школы,
Проведение классных родительских собраний	01.09.2023 28.05.2024	1-11	Классные руководители
Проведение экстренных родительских собраний	01.09.2022 28.05.2023 По мере необходимости	1-11	Классные руководители
Индивидуальные беседы с родителями.	01.09.2023 28.05.2024	1-11	Классные руководители
Посещение семей на дому	01.09.2023 28.05.2024	1-11	Классные руководители
Вызов на заседания Совета профилактики	По мере необходимости	1-11	Социальный педагог, классные
Привлечение родителей к участию в делах школы класса	01.09.2023 28.05.2024	1-11	Классные руководители
Работа с неблагополучными семьями	01.09.2023 28.05.2024	1-11	Социальный педагог Классные
<b>Школьный урок</b>			
<b>Дела, события, мероприятия</b>	<b>Дата /время</b>	<b>Класс</b>	<b>Ответственный</b>
(согласно индивидуальным планам работы учителей-предметников)			

<b>Внеурочная деятельность/ дополнительное образование</b>			
<b>Название направления\курса</b>	<b>Классы</b>	<b>Кол-во часов</b>	<b>Ответственный</b>
<b>Внеурочная деятельность</b>			
<b><u>Спортивно-оздоровительное</u></b> <b><u>деятельность</u></b> ШСК	1-11 (1 вариант)	3	Учитель физкультуры
<b><u>Реабилитационная деятельность</u></b> ЛФК	1-11 (1 и 2)	9	Педагог ЛФК
<b><u>(художественно-эстетическая</u></b> <b><u>деятельность:</u></b> «Рукотворный мир»	1-11 (2 вариант)	1	Воспитатель
<b><u>Коммуникативная деятельность</u></b> Финансовая грамотность	1-11 (1)	5	Руководитель Педагог
<b><u>Проектная деятельность</u></b> «Путешествие в мир экологии»	1-11 (2)	1	Воспитатель
<b>Дополнительное образование</b>			
<b><u>Спортивно-оздоровительное</u></b> <b><u>направление:</u></b>	1-11	2	Учитель
<b><u>Художественное направление:</u></b> Фотостудия «Яркий кадр»	10-11	2	Педагог
<b><u>Техническое направление :</u></b> «Робототехника»	6-8	2	Педагог
<b><u>Социально-гуманитарное</u></b> <b><u>направление:</u></b>	9	1	Педагог
<b>Соуправление</b>			
<b>Дела, события, мероприятия</b>	<b>Дата /время</b>	<b>Класс</b>	<b>Ответственный</b>
Организация в проведении общешкольных и внешкольных	01.09.2023 28.05.2024	1-11	Классные руководители
Выборы актива класса/школы, распределение обязанностей	01.09.2023 25.05.2024	1-11	Педагог- организатор
Организация дежурства в школе, классе	01.09.2023 28.05.2024	1-11	Классные руководители
Выпуск и работа классного уголка	01.09.2023 28.05.2024	1-11	Классные руководители
<b>Профориентация</b>			
<b>Дела, события, мероприятия</b>	<b>Дата /время</b>	<b>Класс</b>	<b>Ответственный</b>
Классные часы по модулю «Знакомство с профессиями»	01.09.2023 28.05.2024	1-11	Классные руководители
Проведение мероприятий по программам социального педагога: «Азбука	01.09.2023 25.05.2024	1-11	Социальный педагог

Проведение недели труда	Апрель 2024	5-11	Учителя трудового
Выездные экскурсии на предприятия	01.09.2023 28.05.2024	8-11	Социальный педагог кл
<b>Профилактика безнадзорности и правонарушений</b>			
<b>Дела, события, мероприятия</b>	<b>Дата /время</b>	<b>Класс</b>	<b>Ответственны</b>
ПДД, «Азбука здоровья», «Всероссийский Интернет-урок»	01.09.2023 28.05.2024	1-11	Социальный педагог, педагог-
Всероссийские открытые уроки ОБЖ	01.09.2023 25.05.2024	1-11	Учитель ОБЖ
Беседы, конкурсы, игровые программы, профилактические	01.09.2023 28.05.2024	1-11	Социальный педагог, педагог- организатор ОБЖ
Информационные стенды с правилами,	01.09.2023 28.05.2024	1-11	Зам. директора по безопасности,
Работа Совета профилактики правонарушений. Организация правовой и социальной помощи школьных	01.09.2023 28.05.2024	1-11	Социальный педагог
Обследование материально-бытовых условий учащихся из многодетных семей, «группы риска». Сбор информации о детях и семьях, стоящих на	01.09.2023 28.05.2024	1-11	Социальный педагог
Вручение буклетов, памяток для детей и родителей по профилактике	01.09.2023 28.05.2024	1-11	Социальный педагог
Акции, Месячники и Дни активной	01.09.2023 28.05.2024	1-11	Социальный педагог, педагог-
Мероприятия направленные на профилактику потребления наркотических, токсических и других психоактивных веществ (ПАВ), алкогольной продукции,	01.09.2023 28.05.2024	1-11	Социальный педагог
<b>Организация предметно-пространственной и здоровьесберегающей среды</b>			
<b>Дела, события, мероприятия</b>	<b>Дата /время</b>	<b>Класс</b>	<b>Ответственны</b>
Выставки книг в библиотеке	01.09.2023 28.05.2024	1-11	Заведующая библиотекой , классные
Выставки рисунков, фотографий творческих работ, посвященных событиям	01.09.2023 28.05.2024	1-11	Классные руководители,
Оформление классных комнат и уголков класса	01.09.2023 28.05.2024	1-11	Классные руководители,

Трудовые десанты по уборке территории школы	01.09.2023 28.05.2024	1-11	Классные руководители, воспитатели
Трудовой десант по озеленению школьных клумб	Сентябрь, апрель	1-11	Классные руководители, воспитатели
Праздничное украшение кабинетов, окон кабинета	01.09.2023 28.05.2024	1-11	Классные руководители, воспитатели
<b>Детские общественные объединения/ волонтерское движение</b>			
<b>Дела, события, мероприятия</b>	<b>Дата /время</b>	<b>Класс</b>	<b>Ответственны</b>
Трудовая акция «Школьный двор»	октябрь	1-11	Педагог-организатор Классные руководители воспитатели
Социально-благотворительная акция «Подари ребенку день»	октябрь	1-11	Педагог-организатор Классные руководители воспитатели
Акция «Дарите книги с любовью»	февраль	1-11	Педагог-организатор Классные руководители воспитатели
Экологическая акция «Бумажный бум»	апрель	1-11	Руководитель движения «Страна непосед»
Весенняя Неделя Добра (ряд мероприятий, осуществляемых каждым классом и волонтерским движением школы: «Чистый поселок - чистая планета», «Памяти павших», «О сердца к сердцу», «Посади дерево», «Подарок младшему другу», «Помощь пожилому односельчанину на приусадебном участке». «Злоповая перемена» и др.)	апрель	1-11	Педагог-организатор Классные руководители воспитатели
Прием в волонтеры	май	5,6	Педагог-организатор
<b>Образовательные путешествия, экскурсии</b>			
Посещение выездных представлений театров в школе	01.09.2023 28.05.2024	1-11	Классные руководители
Посещение концертов в Доме культуры поселка	01.09.2023 28.05.2024	1-11	Классные руководители
Экскурсия в районный историко-краеведческий музей	01.09.2023 28.05.2024	1-11	Классные руководители
Сезонные экскурсии в природу	По плану кл.руковод.	1-11	Классные руководители
Экскурсии в музеи, пожарную часть, предприятия	По плану кл.руковод.	1-11	Классные руководители
Туристические походы «В поход за здоровьем»	По плану кл.руковод.	1-11	Классные руководители
<b>Воспитательные занятия</b>			
(согласно индивидуальным планам воспитателей)			

Традиционные школьные мероприятия	01.09.2023 <del>28.05.2024</del>	1-11	Воспитатели
Традиционные классные мероприятия: утренники, игры.	01.09.2023 28.05.2024	1-11	Воспитатели
Организация самоуправления	01.09.2023 <del>28.05.2024</del>	1-11	Воспитатели
Летний оздоровительный лагерь	Июнь, август	1-11	Воспитатели
Контроль за внешним видом учащихся (ведение арматурных листов)	01.09.2023 <del>28.05.2024</del>	1-11	Воспитатели
Работа с учащимися, состоящими на учете	01.09.2023 <del>28.05.2024</del>	1-11	Воспитатели
Работа согласно индивидуальным планам	01.09.2023 <del>28.05.2024</del>	1-11	Воспитатели

## Сентябрь:

1 сентября: День знаний;

3 сентября: День окончания Второй мировой войны, День солидарности в борьбе с терроризмом;

8 сентября: Международный день распространения грамотности.

## Октябрь:

1 октября: Международный день пожилых людей; Международный день музыки;

4 октября: День защиты животных;

5 октября: День учителя;

25 октября: Международный день школьных библиотек;

Третье воскресенье октября: День отца.

## Ноябрь:

4 ноября: День народного единства;

8 ноября: День памяти погибших при исполнении служебных обязанностей сотрудников органов внутренних дел России;

Последнее воскресенье ноября: День Матери;

30 ноября: День Государственного герба Российской Федерации.

## Декабрь:

3 декабря: День неизвестного солдата; Международный день инвалидов;

5 декабря: День добровольца (волонтера) в России;

9 декабря: День Героев Отечества;

12 декабря: День Конституции Российской Федерации.

## Январь:

25 января: День российского студенчества;

27 января: День снятия блокады Ленинграда, День освобождения Красной армией крупнейшего "лагеря смерти" Аушвиц-Биркенау (Освенцима) - День памяти жертв Холокоста.

## Февраль:

2 февраля: День разгрома советскими войсками немецко-фашистских войск в Сталинградской битве;

8 февраля: День российской науки;

15 февраля: День памяти о россиянах, исполнявших служебный долг за пределами Отечества;

21 февраля: Международный день родного языка;

23 февраля: День защитника Отечества.

## Март:

8 марта: Международный женский день;

18 марта: День воссоединения Крыма с Россией 27 марта: Всемирный день театра.

## Апрель:

12 апреля: День космонавтики.

## Май:

1 мая: Праздник Весны и Труда;

9 мая: День Победы;

19 мая: День детских общественных организаций России;

24 мая: День славянской письменности и культуры.

## Июнь:

1 июня: День защиты детей;

6 июня: День русского языка;

12 июня: День России;

22 июня: День памяти и скорби;

27 июня: День молодежи.

## Июль:

8 июля: День семьи, любви и верности.

## Август:

12 августа: День физкультурника;

22 августа: День Государственного флага Российской Федерации;

27 августа: День российского кино.





## **Федеральная рабочая программа воспитания.**

### **Пояснительная записка.**

Федеральная рабочая программа воспитания (далее - Программа воспитания) является обязательной частью ФООП УО.

Программа воспитания:

- предназначена для планирования и организации системной воспитательной деятельности в ГКОУ УР «Ярская школа-интернат»;
- разрабатывается и утверждается с участием коллегиальных органов управления образовательной организацией, в том числе советов обучающихся, советов родителей (законных представителей): педагогического совета, Совета обучающихся;
- реализуется в единстве урочной и внеурочной деятельности, осуществляемой совместно с семьей и другими участниками образовательных отношений, социальными институтами воспитания;
- предусматривает приобщение обучающихся к российским традиционным духовным ценностям, включая ценности своей этнической группы, правилам и нормам поведения, принятым в российском обществе на основе российских базовых конституционных норм и ценностей;
- предусматривает историческое просвещение, формирование российской культурной и гражданской идентичности обучающихся.

Программа воспитания обучающихся ориентирует педагогические коллективы на совместную работу, на создание и развитие внутришкольных сообществ, поддерживает традиционную для отечественной сферы образования нравственную, гуманистическую основу, приоритет воспитательных задач над узко прагматическими, а именно: приоритет в формировании и развитии жизненной компетенции обучающихся с умственной отсталостью, всестороннего развития личности с целью социализации, интеграции в общество.

Программа воспитания обучающихся с умственной отсталостью, получающих общее образование по ФООП УО (вариант 1), включает следующие разделы: пояснительная записка, особенности организуемого в образовательной организации воспитательного процесса, цель и задачи воспитания, планируемые (ожидаемые) результаты воспитания, виды, формы и содержание деятельности, самоанализ воспитательной работы.

Пояснительная записка с указанием статуса документа, его места в комплексе программно-методического обеспечения воспитательного процесса образовательной организации.

### **Раздел "Особенности организуемого в образовательной организации воспитательного процесса"**

В соответствии с Законом Российской Федерации «Об образовании» воспитание рассматривается как ориентированная на создание условий для развития и духовно-целостной ориентации обучающихся на основе общечеловеческих и отечественных ценностей, оказание или помощи в жизненном самоопределении, нравственном, гражданском и профессиональном становлении.

Это особенно актуально при рассмотрении вопроса об организации воспитательной работы с обучающимися с умственной отсталостью, так как для эффективной их реализации необходимы специальные технологии, методики воспитательного воздействия.

Воспитание - процесс взаимодействия педагогов и обучающихся по созданию коррекционно - развивающей среды, которая и будет стимулировать деятельность детей к освоению и усвоению социально-культурных ценностей общества и развитию механизмов продуктивной обработки информации, способствующих самоактуализации и социальной реабилитации личности.

Специфика образовательного процесса в коррекционной школе определяется особыми образовательными потребностями обучающихся с интеллектуальными нарушениями, запросом родителей (законных представителей) на образовательные услуги и социальным заказом

государства. В связи с чем, основная задача школы - это формирование социально мобильной и профессионально ориентированной личности ребенка с ОВЗ, подготовка выпускника к успешному личному и профессиональному самоопределению.

В основу разработки Программы воспитания для обучающихся с умственной отсталостью (интеллектуальными нарушениями) заложены дифференцированный и деятельностный подходы.

Дифференцированный подход для обучающихся с умственной отсталостью (интеллектуальными нарушениями) предполагает учет их особых образовательных потребностей, которые проявляются в неоднородности возможностей освоения содержания образования. Это обуславливает необходимость создания разных вариантов образовательной программы, в том числе и на основе индивидуального учебного плана. Применение дифференцированного подхода к созданию образовательных программ обеспечивает разнообразие содержания, предоставляя обучающимся с умственной отсталостью (интеллектуальными нарушениями) возможность реализовать индивидуальный потенциал развития.

Деятельностный подход основывается на теоретических положениях отечественной психологической науки, раскрывающих основные закономерности и структуру образования с учетом специфики развития личности обучающегося с умственной отсталостью (интеллектуальными нарушениями). Деятельностный подход в образовании строится на признании того, что развитие личности обучающихся с умственной отсталостью (интеллектуальными нарушениями) школьного возраста определяется характером организации доступной им деятельности (предметно-практической и учебной). Основным средством реализации деятельностного подхода в образовании является обучение как процесс организации познавательной и предметно-практической деятельности обучающихся, обеспечивающий овладение ими содержанием образования.

В основу формирования Программы воспитания обучающихся с умственной отсталостью (интеллектуальными нарушениями) положены следующие принципы:

1) культура взаимного уважения, неукоснительное соблюдение прав всех участников воспитательной работы, прав семьи, воспитывающей обучающегося с ОВЗ и инвалидностью, самого обучающегося, педагогических работников, соблюдения конфиденциальности информации об обучающемся и его семье;

2) ориентир на создание в образовательной организации психологически комфортной среды для каждого обучающегося и взрослого, без которой невозможно конструктивное взаимодействие обучающихся и педагогических работников;

3) здоровьесбережение как ключевой принцип воспитательной работы, развитие и укрепление ценности здоровья, здорового образа жизни; понимание ребенком собственных возможностей и умением грамотно обходиться ограничениями;

4) реализация процесса воспитания главным образом через создание в образовательной организации детско-взрослых общностей, которые бы объединяли обучающихся и педагогических работников яркими и содержательными событиями, общими позитивными эмоциями и доверительными отношениями друг к другу;

5) организация основных совместных дел, образовательных событий, мероприятий, включающих

обучающихся и педагогических работников как предмета совместной заботы;

б) последовательное дозированное вовлечение семьи обучающегося, включая братьев и сестер, в систему ценностно окрашенных, лично значимых общих дел, событий, мероприятий;

7) системность, целесообразность и нешаблонность воспитательной работы как условия ее реализации;

8) поддержка максимально возможной самостоятельности обучающегося, способностей обучающегося опираться на собственные знания и умения; бытовая и социальная компетентность (в соответствии с реальным уровнем возможностей).

Воспитательная среда - это совокупность обстоятельств, многообразие человеческих взаимоотношений и материальных объектов, несущие в себе воспитательные функции, целенаправленно, организовано и систематически влияющие на личностное развитие обучающихся. Структуру воспитательной среды Учреждения следует понимать, как совокупность предметно-пространственного, поведенческого, событийного и информационно-культурного окружения.

ГКОУ УР «Ярская школа-интернат» является коррекционной школой для детей с нарушениями интеллекта. Обучение ведётся с 1 по 11 класс по адаптированным программам 1 и 2 варианта по двум уровням образования: начальное общее образование, среднее общее образование. ГКОУ УР «Ярская школа-интернат» - это сельская школа, удаленная от культурных и научных центров. Но есть и положительные стороны. Социокультурная среда поселка более консервативна и традиционна, чем в городе, сохраняется внутреннее духовное богатство, бережное отношение к Родине и природе. Сельская природная среда естественна и приближена к людям. Наш школьник воспринимает природу как естественную среду собственного обитания.

Кадровый потенциал, материально-техническая база создают возможности для совершенствования школьной системы воспитания в соответствии с интересами и потребностями обучающихся с ограниченными возможностями здоровья. Создавая условия для ребенка по выбору форм, способов самореализации на основе освоения общечеловеческих ценностей, учитываем особенности сельской школы. В школе функционируют волонтерский отряд «Надежда».

Библиотека в учреждении - это особая среда воспитания культуры личности обучающегося. Приобщая ребенка к чтению, школьная библиотека не только открывает путь к одному из важных источников информации. Школьный библиотекарь применяет различные формы работы с педагогами и учащимися: 1) проведение обучающих семинаров, библиографических обзоров новинок детской литературы; 2) проведение круглых столов с участием учителей, родителей по тематике «Читающие дети - залог будущего»; 3) ознакомление детей с иллюстраторами детских книг; проведение конкурса на лучшие иллюстрации детей к известным книгам. Оформление выставки работ; 4) ведение «Дневника читателя» с участниками актива библиотеки. Обучение детей устному и письменному анализу произведения, рассказу о писателе по плану; 5) проведение викторин, конкурсов по прочитанным произведениям среди учащихся школы; 6) создание творческого проекта по написанию коллективной сказки, оформление в виде книжки-малышки; 7) проведение устного журнала «Писатели - юбиляры» и др. Содержание работы школьной библиотеки строится с учетом возрастных и психологических особенностей школьников, предусматривая целенаправленную и систематическую работу по обогащению учащихся духовным опытом, развитию творческих способностей и формированию нравственных ценностей.

Работа классных руководителей и воспитателей по организации воспитательной среды, регулярное проведение совещаний, семинаров, конференций и пр. с целью более

качественного уровня организации воспитательной среды в образовательном учреждении.

Наряду с органами педагогического и родительского комитета, в школе организовано ученическое соуправление. В повседневной деятельности соуправление учащихся проявляется в планировании деятельности своего коллектива, организации этой деятельности, в анализе работы, подведении итогов сделанного и принятии решений. Его работу организует педагог-организатор. Педагог-организатор применяет разнообразные формы и методы работы.

В школе организован родительский комитет. Цель его - активное участие в управлении школой и своей ассоциацией, оказание помощи школе в достижении высокого качества воспитания и обучения детей.

Дистанционные формы воспитательной работы важны и используются не только во время вынужденной изоляции от школы, но и для вовлечения в целенаправленный воспитательный процесс обучающихся на дому, которые находятся на длительном лечении и других групп, нуждающихся в особом внимании. Социальные сети, в которых осуществляется неформальное общение между учениками, их родителями, присутствуют в жизни школы и класса. Это позволяет обучающимся знакомиться с сетевым этикетом, самостоятельно и с помощью педагога повышать свой уровень цифровой грамотности. Один интересный способ объединить класс во время дистанта — создание общего творческого продукта, например, газеты или видеоролика. Каждый обучающийся выполняет какую-то небольшую часть, при этом советуясь и обсуждая свою работу с другими, в итоге получается большое дело, на которое каждый в отдельности потратил бы уйму времени. В рамках дистанционного обучения с ребятами организуют совместный просмотр видеофильмов с последующим обсуждением, выходы в виртуальный музей с обменом эмоциями после посещения, выставки творческих работ одноклассников, конкурсы и многое другое. Никто не отменял и личные беседы, разговоры, работу в небольших творческих группах.

Учреждение активно использует социальное партнерство в воспитательном процессе. Наиболее значимыми партнерами являются: детско - юношеская спортивная школа, дом детского творчества, ярская детская школой искусств, ярский районный центр ремесел, ярский историко-краеведческий музей, ярская межпоселенческая централизованная библиотечная система, администрация Ярского МО, КДН. Принимаем участие в акциях, конкурсах и мероприятиях Отдела «Шанс».

В школе созданы необходимые предметно-пространственное, событийное и информационно-культурное окружения для развития воспитательной среды. Основными традициями воспитания в образовательной организации являются следующие:

- ключевые общешкольные дела, через которые осуществляется интеграция воспитательных усилий педагогов;
- коллективная разработка, коллективное планирование, коллективное проведение и коллективный анализ результатов каждого ключевого дела и большинства используемых для воспитания других совместных дел педагогов и школьников;

- создание таких условий, при которых по мере взросления ребенка увеличивается и его роль в совместных делах (от пассивного наблюдателя до участника).
- ориентирование педагогов школы на формирование коллективов в рамках школьных классов, кружков, секций и иных детских объединений, на установление в них доброжелательных и товарищеских взаимоотношений;
- явление ключевой фигурой воспитания в школе классного руководителя, реализующего по отношению к детям защитную, лично развивающую, организационную, посредническую функции.

За много лет существования учреждения сложились свои школьные традиции, которые целесообразнее рассматривать как «обычаи, порядки, правила поведения, прочно установившиеся в школе, оберегаемые коллективом».

Обычно выделяют два типа школьных традиций: большие и малые.

Большие традиции носят общественный характер, это важные массовые события. Жизнь школы насыщена праздниками и мероприятиями. Ежегодно, очень ярко проводится такие мероприятия как:

Сентябрь: «День Знаний», «Посвящение в первоклассники».

Октябрь: «День пожилых людей», «День Учителя», «Праздник урожая»

Ноябрь: «День Матери», «Синичкины именины».

Декабрь: «Новый год».

Февраль: «День защитника отечества», «Смотр строя и песни», «Зарница»

Март: «Международный женский день», «Масленица».

Апрель: «День Смеха», «День космонавтики»

Май: «День Победы», «Праздник последнего звонка».

Малые традиции - это будничные повседневные дела. Эти традиции незаметны для постороннего глаза, их можно назвать «традициями микроклимата». Воспитательный потенциал малых традиций заключается в том, что они учат поддерживать установленный порядок, вырабатывая устойчивые привычки поведения.

Приоритетным направлением в воспитательной работе считается трудовое воспитание.

Традиционным в школе-интернате стали регулярные трудовые десанты по приведению в порядок пришкольной территории. Весь школьный двор поделен на участки и за каждым классом закреплена определенная территория. Проводится конкурс на лучшую клумбу на пришкольном участке.

Хотелось бы добавить о традициях внутри самого педагогического коллектива: классный руководитель и учитель года, мастер-классы, педагогические тренинги, конференции, сюжетно-ролевые игры, игры-путешествия, развлекательные акции. Такая работа проводится в рамках наставничества с целью передачи знаний и умений молодым педагогам более опытными коллегами.

Ключевым моментом воспитательной системы в школе являются модельные события, участие в которых обеспечивает каждому обучающемуся точку приложения своих знаний, способностей и навыков творчества. Традиции, сложившиеся в школе, являются эмоциональными событиями, воспитывающими у обучающихся чувство

гордости за свои творческие достижения, осознание важности своего персонального вклада в достижения школы, понимание перспектив своего личностного развития.

Особенности контингента учащихся с ОВЗ диктуют необходимость дальнейшего поиска и разработки высокоэффективных образовательных технологий, максимально соответствующих потребностям и возможностям обучающихся с интеллектуальными нарушениями. На наш взгляд, эксклюзивными воспитательными находками школы стали реализация театральной студии «Сказка», функционирование школьного спортивного клуба «Здоровячок» и детского общественного движения «Надежда», ежегодно демонстрирующие свою высокую результативность.

### **Раздел "Цель и задачи воспитания"**

Ориентиром современного национального воспитательного идеала является высоконравственный, творческий, компетентный гражданин России, принимающий судьбу Отечества как свою личную, осознающий ответственность за настоящее и будущее своей страны, укорененный в духовных и культурных традициях многонационального народа России.

Исходя из этого воспитательного идеала, а также основываясь на базовых для нашего общества ценностях (семья, труд, отечество, природа, мир, знания, культура, здоровье, человек), общая цель воспитания в школе - личностное развитие школьников, проявляющееся:

- усвоение обучающимися знаний основных норм, которые общество выработало на основе этих ценностей (т.е. в усвоении ими социально значимых знаний);
- развитие позитивных отношений к этим общественным ценностям (т.е. в развитии их социально значимых отношений);
- приобретение обучающимися соответствующего этим ценностям опыта поведения, опыта применения сформированных знаний и отношений на практике (т.е. в приобретении ими опыта осуществления социально значимых дел).

Общая цель воспитания конкретизируется через учет возрастных особенностей обучающихся и их особых потребностей, обусловленных состоянием здоровья:

5. В воспитании детей младшего школьного таким целевым приоритетом является создание благоприятных условий для усвоения школьниками социально значимых знаний - знаний основных норм и традиций того общества, в котором они живут.

К наиболее важным из них относятся следующие:

- быть любящим, послушным и отзывчивым сыном (дочерью), братом (сестрой), внуком (внучкой); уважать старших и заботиться о младших членах семьи; выполнять посильную для ребёнка домашнюю работу, помогая старшим;
- быть трудолюбивым, следуя принципу «делу — время, потехе — час» как в учебных занятиях, так и в домашних делах, доводить начатое дело до конца;
- знать и любить свою Родину - свой родной дом, двор, улицу, город, село, свою страну;
- беречь и охранять природу (ухаживать за комнатными растениями в классе или дома, заботиться о своих домашних питомцах и, по возможности, о бездомных животных в своем дворе; подкармливать птиц в морозные зимы; не засорять бытовым мусором

улицы, леса, водоёмы);

- проявлять миролюбие - не затевать конфликтов и стремиться решать спорные вопросы, не прибегая к силе;
- стремиться узнавать что-то новое, проявлять любознательность, ценить знания;
- быть вежливым и опрятным, скромным и приветливым;
- соблюдать правила личной гигиены, режим дня, вести здоровый образ жизни;
- уметь сопереживать, проявлять сострадание к попавшим в беду; стремиться устанавливать хорошие отношения с другими людьми; уметь прощать обиды, защищать слабых, по мере возможности помогать нуждающимся в этом людям; уважительно относиться к людям иной национальной или религиозной принадлежности, иного имущественного положения, людям с ограниченными возможностями здоровья;
- быть уверенным в себе, открытым и общительным, не стесняться быть в чём-то непохожим на других ребят; уметь ставить перед собой цели и проявлять инициативу, отстаивать своё мнение и действовать самостоятельно, без помощи старших.

Знание младшим школьником данных социальных норм и традиций, понимание важности следования им имеет особое значение для ребенка этого возраста, поскольку облегчает его вхождение в широкий социальный мир, в открывающуюся ему систему общественных отношений.

6. В воспитании детей подросткового возраста таким приоритетом является создание благоприятных условий для развития социально значимых отношений школьников, и, прежде всего, ценностных отношений:

- к семье как главной опоре в жизни человека и источнику его счастья;
- к труду как основному способу достижения жизненного благополучия человека, залогом его успешного профессионального самоопределения и ощущения уверенности в завтрашнем дне;
- к своему отечеству, своей малой и большой Родине как месту, в котором человек вырос и познал первые радости и неудачи, которая завещана ему предками и которую нужно оберегать;
- к природе как источнику жизни на Земле, основе самого ее существования, нуждающейся в защите и постоянном внимании со стороны человека;
- к миру как главному принципу человеческого общежития, условию крепкой дружбы, налаживания отношений с коллегами по работе в будущем и создания благоприятного микроклимата в своей собственной семье;
- к знаниям как интеллектуальному ресурсу, обеспечивающему будущее человека, как результату кропотливого, но увлекательного учебного труда;
- к культуре как духовному богатству общества и важному условию ощущения человеком полноты проживаемой жизни, которое дают ему чтение, музыка, искусство, театр, творческое самовыражение;
- к здоровью как залогом долгой и активной жизни человека, его хорошего настроения и оптимистичного взгляда на мир;

- к окружающим людям как безусловной и абсолютной ценности, как равноправным социальным партнерам, с которыми необходимо выстраивать доброжелательные и взаимоподдерживающие отношения, дающие человеку радость общения и позволяющие избегать чувства одиночества;
- к самим себе как хозяевам своей судьбы, самоопределяющимся и самореализующимся личностям, отвечающим за свое собственное будущее.

Выделение данного приоритета в воспитании школьников, обучающихся на ступени основного общего образования, связано с особенностями детей подросткового возраста: с их стремлением утвердить себя как личность в системе отношений, свойственных взрослому миру. В этом возрасте особую значимость для детей приобретает становление их собственной жизненной позиции, собственных ценностных ориентаций. Подростковый возраст - наиболее удачный возраст для развития социально значимых отношений школьников.

В воспитании обучающихся целевым приоритетом является создание благоприятных условий для усвоения обучающимися с умственной отсталостью социально значимых знаний - знаний основных норм и традиций того общества, в котором они живут. Знание их станет базой для развития социально значимых отношений обучающихся и накопления ими опыта осуществления социально значимых дел в будущем.

Приоритетные ценностные отношения:

- 1) к семье как главной опоре в жизни человека, к значимым взрослым и обучающимся;
- 2) к труду как основному способу достижения жизненного благополучия человека, залогом его успешного профессионального становления и ощущения уверенности в завтрашнем дне;
- 3) к собственному здоровью как ресурсу выполнения лично и общественно значимых задач, жизненных целей;
- 4) к формированию особой культуры - культуры здоровьесбережения;
- 5) к своему отечеству, своей малой и большой Родине, историю и культуру которой необходимо знать, уважать и сохранять;
- 6) к природе как источнику жизни на Земле, основе самого ее существования, нуждающейся в защите и постоянном внимании со стороны человека;
- 7) к миру как главному принципу человеческого общежития, условию крепкой дружбы, налаживания отношений с другими людьми;
- 8) к знаниям как интеллектуальному ресурсу, обеспечивающему будущее человека, как результату кропотливого, но увлекательного учебного труда;
- 9) к мировой и отечественной культуре как духовному богатству общества и важному условию ощущения человеком полноты проживаемой жизни, которое дают ему чтение, музыка, искусство, театр, творческое самовыражение.

Сформулированная цель предполагает ряд задач, максимально приближающих к ее достижению.

Задачи:

- реализовывать воспитательные возможности общешкольных ключевых дел и событий, поддерживать традиции их коллективного обсуждения, планирования, организации, проведения и анализа в школьном



сообществе;

- реализовывать потенциал классного руководства в воспитании обучающихся, поддерживать активное участие классных сообществ в жизни образовательной организации;
- вовлекать обучающихся в кружки, секции, клубы, студии и иные организации дополнительного образования, реализовывать их воспитательные возможности, вовлекать педагогических работников дополнительного образования в обсуждение совместной воспитательной работы;
- использовать в воспитании обучающихся потенциал школьного урока, поддерживать использование на уроках адекватных форм занятий с обучающимися;
- максимально использовать воспитательные возможности коррекционных и коррекционно-развивающих занятий, последовательно вовлекать специалистов коррекционного профиля и педагогических работников сопровождения в обсуждение воспитательных задач и способов их решения;
- развивать взаимодействие между педагогическими работниками и последовательность в решении воспитательных задач (например, в программе "Читательский клуб", библиотекарем, могут участвовать педагогические работники, социальные партнеры, родители (законные представители));
- развивать внутришкольные системы наставничества, тьюторства, опираясь на традиции образовательной организации и требования профессионального стандарта "Специалист в области воспитания";
- выявлять и поддерживать детские инициативы и самостоятельность; ученическое самоуправление - как на уровне образовательной организации, так и на уровне классных сообществ;
- поддерживать деятельность функционирующих на базе образовательной организации детско-взрослых общественных объединений и организаций;
- организовывать для обучающихся экскурсии, экспедиции, походы и реализовывать их воспитательный потенциал;
- организовывать раннюю профориентационную работу с обучающимися, знакомить с миром современных профессий;
- организовать работу школьных детско-взрослых медиаслужб, реализовывать их воспитательный потенциал;
- развивать здоровьесберегающую предметно-пространственную и коммуникативную среду образовательной организации и реализовывать ее воспитательные возможности;
- организовать работу с семьями обучающихся, их родителями (законными представителями), направленную на совместное решение проблем личностного развития обучающихся, развитие насыщенной школьной жизни.

#### **Раздел "Планируемые (ожидаемые) результаты воспитания".**

Результаты освоения с обучающимися с легкой умственной отсталостью (интеллектуальными нарушениями) АООП оцениваются как итоговые на момент завершения образования.

Освоение обучающимися АООП, которая создана на основе ФГОС, предполагает достижение ими двух видов результатов: личностных и предметных.

В структуре планируемых результатов ведущее место принадлежит личностным результатам, поскольку именно они обеспечивают овладение комплексом социальных (жизненных) компетенций, необходимых для достижения основной цели современного

образования - введения обучающихся с умственной отсталостью (интеллектуальными нарушениями) в культуру, овладение ими социокультурным опытом.

Личностные результаты освоения АООП образования включают индивидуально-личностные качества и социальные (жизненные) компетенции обучающегося, социально значимые ценностные установки.

- 27) осознание себя как гражданина России; формирование чувства гордости за свою Родину;
- 28) воспитание уважительного отношения к иному мнению, истории и культуре других народов;
- 29) сформированность адекватных представлений о собственных возможностях, о насущно необходимом жизнеобеспечении;
- 30) овладение начальными навыками адаптации в динамично изменяющемся и развивающемся мире;
- 31) овладение социально-бытовыми навыками, используемыми в повседневной жизни;
- 32) владение навыками коммуникации и принятыми нормами социального взаимодействия;
- 33) способность к осмыслению социального окружения, своего места в нем, принятие соответствующих возрасту ценностей и социальных ролей;
- 34) принятие и освоение социальной роли обучающегося, проявление социально значимых мотивов учебной деятельности;
- 35) сформированность навыков сотрудничества с взрослыми и сверстниками в разных социальных ситуациях;
- 36) воспитание эстетических потребностей, ценностей и чувств;
- 37) развитие этических чувств, проявление доброжелательности, эмоционально-нравственной отзывчивости и взаимопомощи, проявление сопереживания к чувствам других людей;
- 38) сформированность установки на безопасный, здоровый образ жизни, наличие мотивации к творческому труду, работе на результат, бережному отношению к материальным и духовным ценностям;
- 39) проявление готовности к самостоятельной жизни.

### **Раздел "Виды, формы и содержание деятельности"**

Данный раздел состоит из нескольких инвариантных и вариативных модулей, каждый из которых ориентирован на одну из поставленных школой задач воспитания и соответствует одному из направлений воспитательной работы школы.

Модули располагаются в соответствии с их значимостью в системе воспитательной работы школы. Деятельность педагогических работников в рамках комплекса модулей направлена на достижение результатов освоения адаптированной основной общеобразовательной программы образования обучающихся с умственной отсталостью (интеллектуальными нарушениями).

## ИНВАРИАНТНЫЕ МОДУЛИ

### Модуль «Классное руководство»

#### **Классный руководитель (воспитатель, куратор, наставник, тьютор):**

- организует работу по созданию коллектива (группы);
- осуществляет индивидуальную воспитательную работу с обучающимися;
- взаимодействует с педагогическими работниками, специалистами коррекционно-развивающего профиля, педагогами дополнительного образования, работающими с обучающимися данного класса (группы);
- выносит проблемные ситуации в рамках воспитательной работы на обсуждение психолого-педагогического консилиума образовательной организации;
- включает в совместную воспитательную работу родителей (законных представителей) обучающихся или их; корректно привлекает братьев и сестер обучающегося при подготовке открытых мероприятий, образовательных событий и иных значимых мероприятий;
- совместно с администрацией образовательной организации планирует взаимодействие с внешними партнерами, а также с родительскими сообществами и объединениями лиц с инвалидностью.

#### **На уровне воспитательной работы с классом (группой):**

- инициирование и поддержка участия класса (группы) в общешкольных ключевых делах и событиях, оказание необходимой помощи обучающимся в их подготовке, проведении и анализе;
- организация интересных и полезных для личностного развития обучающегося совместных дел с другими обучающимися его класса: (познавательной, трудовой, спортивно-оздоровительной, духовно-нравственной, творческой, профориентационной направленности), позволяющие, с одной стороны, - вовлечь в них обучающихся с разным уровнем потребностей и тем самым дать им возможность самореализоваться в них, а с другой, - установить и упрочить доверительные отношения с обучающимися класса, стать для них значимым взрослым, задающим образцы поведения в обществе;
- проведение циклов классных часов как плодотворного и доверительного общения педагогического работника и обучающихся, основанного на принципах уважительного отношения к личности обучающегося, его интересам и склонностям, поддержки активной позиции каждого обучающегося в беседе, предоставления им возможности обсуждения и принятия решений по обсуждаемой проблеме, создания благоприятной среды для общения;
- походы и экскурсии, организуемые классными руководителями и родителями (законными представителями); празднования в классе (группе) дней рождения обучающихся, включающие в себя подготовленные ученическими микрогруппами поздравления, микромероприятия, дающие каждому школьнику возможность рефлексии собственного участия в жизни класса на доступном ему уровне.
- выработка правил класса (группы), помогающих обучающимся освоить нормы и правила общения, которым они должны следовать в образовательной организации;
- развитие и поддержка взаимопомощи обучающихся как в вопросах самообслуживания, так и в решении учебно-развивающих и воспитательных задач; развитие внутриклассного наставничества и тьюторства.

#### **На уровне индивидуальной воспитательной работы с обучающимися:**

- изучение особенностей личностного развития обучающихся класса (группы) через наблюдение за их поведением в повседневной жизни, в специально создаваемых педагогических ситуациях, в играх, погружающих обучающегося в мир человеческих отношений, в организуемых педагогическим работником беседах по тем или иным нравственным проблемам; результаты наблюдения сверяются с результатами бесед классного руководителя с родителями (законными представителями) обучающихся, с другими педагогическими работниками и специалистами, работающими с обучающимися;
- поддержка обучающегося в решении важных для него жизненных проблем и задач (налаживание взаимоотношений с одноклассниками или взрослыми, выбор профессии и дальнейшего трудоустройства, успеваемость), когда каждая проблема преобразуется классным руководителем в задачу для школьника, которую они совместно стараются решить;
- индивидуальная работа с обучающимися класса (группы), направленная на формирование их личных портфолио, в которых обучающиеся не просто фиксируют свои достижения, но и в ходе индивидуальных неформальных бесед с классным руководителем в начале каждого года планируют их, а в конце года - вместе анализируют свои успехи и неудачи;

- коррекция поведения обучающегося через частные беседы с ним, его родителями (законными представителями), с другими обучающимися класса (группы); через включение в тренинги общения; через предложение взять на себя ответственность за то или иное поручение в классе (группе).

#### **Взаимодействие со специалистами, работающими с обучающимися класса (группы):**

- регулярные консультации классного руководителя с другими педагогическими работниками и специалистами коррекционно-развивающего профиля, направленные на формирование у них единства требований по ключевым вопросам воспитания, на предупреждение и развитие культуры конструктивного разрешения конфликтов между педагогическими работниками и обучающимися;
- проведение мини-педагогов, направленных на решение конкретных проблем класса и интеграцию воспитательных влияний на обучающихся;
- привлечение других педагогических работников и специалистов к участию во внутри-классных делах, дающих им возможность лучше узнавать и понимать обучающихся, их интересы, способности, увидеть их в иной, отличной от учебной, обстановке;
- привлечение других педагогических работников к участию в родительских собраниях класса для объединения усилий в деле обучения и воспитания обучающихся;
- участие в работе психолого-педагогического консилиума.

#### **Взаимодействие с родителями (законными представителями) обучающихся или их законными представителями в рамках воспитательной работы:**

- регулярное информирование родителей (законных представителей) об успехах и проблемах в обучении их детей, о жизни класса (группы) в целом;
- помощь родителям (законным представителям) обучающихся в регулировании отношений между ними, администрацией образовательной организации и другими педагогическими работниками и специалистами коррекционно-развивающего профиля;
- организация родительских собраний, происходящих в разных формах (Круглый стол, дискуссия, деловая игра), с целью совместного обсуждения наиболее актуальных проблем воспитания обучающихся;
- коммуникация с родительскими сообществами, участвующими в управлении образовательной организацией и решении вопросов воспитания обучающихся;
- привлечение членов семей обучающихся к организации и проведению дел и мероприятий класса;
- организация на базе класса системы мероприятий (праздников, конкурсов, соревнований), направленных на развитие детско-взрослого сообщества.

### **Модуль "Школьный урок"**

#### **На уровне воспитательной работы с группой обучающихся, объединенной в класс:**

- использование воспитательных возможностей содержания учебного предмета через демонстрацию обучающимся примеров ответственного, гражданского поведения, проявления человеколюбия и добросердечности, через подбор соответствующих текстов для чтения, задач для решения, проблемных ситуаций для обсуждения в классе;
- применение на уроке адекватных особым потребностям обучающихся и их реальным возможностям форм организации: дидактических материалов, стимулирующих познавательную мотивацию обучающихся; работы в парах, которая помогает обучающимся получить опыт взаимодействия с другими обучающимися. Следует отметить, что особые образовательные потребности обучающихся с умственной отсталостью, а также индивидуальные особенности, семейная ситуация напрямую влияют на выбор учителем образовательных технологий и методик урока. Воспитательный компонент проявляется, в первую очередь, не "набором" эффективных педагогических техник, а постепенным и последовательным введением того или иного принятого обучающимися и понятного обучающимся правила поведения на уроке, стиля коммуникации его участников, способности радоваться успехам других и признавать их, рабочей атмосферы урока, взаимного уважения между педагогом и обучающимися, искренней заинтересованностью педагогического работника в успехах обучающихся, оказания им поддержки, педагогической чуткостью и профессионализмом;
- введение отдельных предметов, способствующих формированию у обучающихся представлений о природных и социальных компонентах окружающего мира (традиционные предметы, в рамках блока "Жизненная компетенция", а также "Финансовая грамотность", "Безопасное поведение в сети");
- привлечение внимания обучающихся к ценностному аспекту изучаемых на уроках явлений,

организация их работы с получаемой на уроке социально значимой информацией - инициирование ее обсуждения, высказывания обучающимися своего мнения по ее поводу, выработки своего к ней отношения;

- использование на уроке адекватных коммуникативных и коммуникационных (цифровых) технологий, отвечающих особым потребностям и возможностям обучающихся с умственной отсталостью;
- организация взаимопомощи обучающихся друг другу в рамках урочной деятельности.

**На уровне взаимодействия педагогов - предметников, педагогических работников дополнительного образования и специалистов коррекционно-развивающего профиля:**

- ведение совместных "педагогических дневников", "методических копилочек", например, в виде таблиц или папок, открытых для взаимного доступа, в которые заносятся успехи, достигнутые ребенком, педагогические находки, предпочитаемые обучающимися способы работы, адаптированные дидактические и стимульные материалы, привлекательные для конкретных обучающихся;
- разработка и проведение совместных педагогических мастерских, так называемых "бинарных уроков", включающих педагога-предметника и специалистов коррекционно-развивающего профиля в рамках решения воспитательных и коррекционно-развивающих задач;
- по согласованию с педагогом дополнительного образования "срежиссированная" опора в процессе урока на знания и умения обучающегося, его личностные образовательные результаты, достигнутые в условиях дополнительного образования (посещение кружков, студий, секций в рамках технической, естественно-научной, физкультурно-спортивной, туристско-краеведческой и социально-гуманитарной направленности).

**На уровне взаимодействия с сетевыми партнерами и родительскими сообществами:**

- при наличии педагогической обоснованности и уместности возможно привлечение к подготовке и проведению уроков представителей родительских сообществ и сетевых партнеров (урок-экскурсия в промышленные мастерские и цеха; урок-викторина, урок в форме "Литературно-художественной гостиной", урок-спортивное соревнование).

### **Модуль "Внеурочная деятельность"**

Внеурочная деятельность включает в себя 2 направления (коррекционно-развивающие занятия, а также общеразвивающие занятия)

Внеурочная деятельность обучающихся с ОВЗ формируется из часов, необходимых для обеспечения их индивидуальных потребностей и составляет суммарно 10 часов в неделю на обучающегося, из которых не менее 5 часов должны включать обязательные занятия коррекционной направленности с учетом возрастных особенностей обучающихся и их физиологических потребностей (пункт 3.4.16 санитарных правил СП 2.4.3648-20 "Санитарно-эпидемиологические требования к организациям воспитания и обучения, отдыха и оздоровления обучающихся и молодежи", утвержденных постановлением Главного государственного санитарного врача Российской Федерации от 28.09.2020 N 28 (зарегистрировано в Министерстве юстиции Российской Федерации 18 декабря 2020 г., регистрационный N 61573), действующим до 1 января 2027 г.

**Коррекционно-развивающие занятия** являются неотъемлемым компонентом АООП обучающихся с легкой умственной отсталостью (интеллектуальными нарушениями).

Для успешной коррекционной работы включены следующие коррекционные курсы, которые дополняют и расширяют возможности обучающихся с легкой умственной отсталостью, способствуют успешному овладению программным материалом:

- «Индивидуальные и подгрупповые занятия педагога-психолога;
- Индивидуальные и подгрупповые занятия социального педагога;
- «Ритмика»;
- Индивидуальные и подгрупповые логопедические занятия;
- Индивидуальные и подгрупповые дефектологические занятия.

**Общеразвивающие занятия в рамках внеурочной деятельности** реализуется

через организацию увлекательных, интересных и полезных для детей курсов, студий, кружковой деятельности, проводимой во второй половине школьного дня. Такая деятельность, основанная на свободе выбора, позволяет детям с легкой умственной отсталостью (интеллектуальными нарушениями) самореализоваться в ней, приобрести социально значимые знания, развить социально значимые отношения, получить опыт участия в социально значимых делах.

Виды и формы деятельности:

формирование в кружках, секциях, клубах, студиях, детско-взрослых общностей, которые могли бы объединять обучающихся и педагогических работников общими позитивными эмоциями и доверительными отношениями друг к другу;

создание в детских объединениях традиций, задающих их членам определенные социально значимые формы поведения;

поддержка в детских объединениях обучающихся, которые проявили познавательные способности, лидерские качества;

поощрение педагогическими работниками детской активности и творческих инициатив.

**Виды и формы деятельности на групповом уровне:**

общешкольные родительские комитеты и Управляющие советы образовательной организации, участвующие в управлении образовательной организацией и решении вопросов воспитания и социализации их обучающихся;

семейные клубы, предоставляющие родителям, педагогическим работникам и обучающимся площадку для совместного проведения досуга и общения;

родительские гостиные и дискуссионные площадки, на которых обсуждаются вопросы возрастных особенностей и специфических потребностей обучающихся, формы и способы доверительного взаимодействия родителей (законных представителей) с обучающимися, проводятся мастер-классы, семинары, круглые столы с приглашением специалистов и интересных для родителей (законных представителей) экспертов;

родительские дни, во время которых родители (законные представители) могут посещать школьные учебные и внеурочные занятия для получения представления о ходе учебно-воспитательного процесса в образовательной организации;

семейные консультации, на которых родители (законные представители) могли бы получать рекомендации и советы от профессиональных психологов, врачей, социальных работников и обмениваться собственным творческим опытом и находками в деле воспитания обучающихся;

родительские форумы при официальных сайтах образовательных организаций, на которых обсуждаются интересующие родителей (законных представителей) вопросы, а также осуществляются виртуальные консультации психологов и педагогических работников.

**Виды и формы деятельности на индивидуальном уровне:**

работа специалистов по запросу родителей (законных представителей) при возникновении проблемных ситуаций;

плановое участие родителей (законных представителей) в работе психологопедагогических консилиумах образовательной организации с целью обмена мнениями о динамике личностных образовательных результатов обучающегося, о достигнутых результатах и актуальных дефицитах;

помощь со стороны родителей (законных представителей) в подготовке и проведении общешкольных и внутриклассных мероприятий воспитательной направленности;

индивидуальное консультирование с целью координации воспитательных усилий педагогических работников и родителей (законных представителей).

**"Знакомство с профессиями".**

Деятельность педагогических работников по направлению "профорентация" включает в себя: знакомство обучающихся с умственной отсталостью с миром современных профессий, психолого-педагогическую диагностику и консультирование обучающихся и воспитывающих их семей по проблемам профорентации, а также организацию систематических профессиональных проб обучающихся. Задача совместной деятельности педагогического работника и семьи обучающегося - подготовить обучающегося к требованиям современного рынка труда, с учетом объективных ограничений здоровья, реальных возможностей и перспектив будущей трудовой занятости.

Виды и формы деятельности:

профориентационные игры: симуляции, деловые игры, квесты, решение кейсов (ситуаций, в которых необходимо принять решение, занять определенную позицию), расширяющие знания обучающихся о типах профессий, о способах выбора профессий, о достоинствах и недостатках той или иной интересной обучающимся профессиональной деятельности;

экскурсии на предприятия города, дающие обучающимся начальные представления о существующих профессиях и условиях работы людей, представляющих эти профессии;

организация профессиональных проб в рамках курсов по выбору, включенных в адаптированную основную образовательную программу образовательной организации, в том числе, соорганизованную с курсами дополнительного образования;

организация творческих фестивалей, призванных познакомить обучающихся с миром современных профессий и обеспечить среду, помогающую слабовидящему ребенку совершить профессиональную или трудовую пробу.

Внеурочная деятельность в образовательной организации организуется по направлениям развития личности, определяемым Федеральным государственным образовательным стандартом образования обучающихся с умственной отсталостью (интеллектуальными нарушениями): спортивно - оздоровительное, духовно - нравственное, социальное, общекультурное, в таких формах как индивидуальные и групповые занятия, экскурсии, кружки, секции, соревнования, общественно полезные (трудовые) практики и т. д.

### **Духовно-нравственное направление**

Курсы внеурочной деятельности способствует воспитанию гражданственности, патриотизма, уважению к правам, свободам и обязанностям человека, воспитанию нравственных чувств и этического сознания, трудолюбия, творческого отношения к учению, труду, жизни, ценностному отношению к прекрасному, формированию представлений об эстетических идеалах и ценностях.

В рамках направления в Ярославской школе-интернате реализуются:

- Классные часы «Разговор о важном»

#### **Спортивно-оздоровительное направление.**

Курсы внеурочной деятельности, способствующие сохранению и укреплению здоровья обучающихся, формированию культуры здоровья и ценностного отношения к нему, воспитанию силы воли и чувства ответственности.

- Представлено курсом внеурочных занятий «ЛФК».

#### **Общекультурное направление.**

Курсы внеурочной деятельности, цель которых расширить представление о родном крае, его истории, культуре, природе, способствуя нравственному, трудовому, эстетическому, физическому воспитанию обучающихся и навыкам самостоятельной деятельности.

- Представлено курсами внеурочных занятий «Азбука профессий» - 5-12 классы, «Тропинка в мир профессий» - 1-4 классы.

### **Социальное направление развития личности**

Курсы внеурочной деятельности в рамках социального развития личности направлены на раскрытие творческого потенциала учащихся, развитие у них навыков общения, умений работать в команде. направленные на передачу школьникам социально значимых знаний, развивающие их любознательность, позволяющие привлечь их внимание к экономическим, политическим,

экологическим, гуманитарным проблемам нашего общества, формирующие их гуманистическое мировоззрение и научную картину мира.

В рамках направления в Ярской школе-интернате реализуются:

- Курсы внеурочной деятельности «Финансовая грамотность»

## ВАРИАТИВНЫЕ МОДУЛИ

### Модуль «Ключевые общешкольные дела»

Ключевые дела – это главные традиционные общешкольные дела, в которых принимает участие большая часть школьников и которые обязательно планируются, готовятся, проводятся и анализируются совместно педагогами и детьми. Это комплекс коллективных творческих дел, интересных и значимых для школьников, объединяющих их вместе с педагогами в единый коллектив.

Для этого в Школе используются следующие формы работы

#### ***На внешкольном уровне:***

- социальные проекты – ежегодные совместно разрабатываемые и реализуемые школьниками и педагогами комплексы дел (благотворительной, экологической, патриотической, трудовой направленности), ориентированные на преобразование окружающего школу социума:

-патриотическая акция «Во славу Отечества» (республиканская акция, проходит ежегодно);

-экологическая акция «Бумажный бум» (в сборе макулатуры активно участвуют не только родители детей, но и дедушки, бабушки; макулатура сдается в приемные пункты);

- общешкольные родительские и ученические собрания, которые проводятся регулярно, в их рамках обсуждаются насущные проблемы;

- единый День профилактики правонарушений в школе (помимо профилактических мероприятий с обучающимися, проводится встреча родителей и обучающихся с представителями Управления образования, КДН и ПДН);

- проводимые и организуемые совместно с семьями учащихся спортивные состязания, праздники, представления, которые открывают возможности для творческой самореализации школьников и включают их в деятельную заботу об окружающих:

- спортивно-оздоровительная деятельность: состязания «Зарница», «Веселые старты» и т.п. с участием родителей в командах;

- досугово-развлекательная деятельность: праздники, концерты, конкурсные программы ко Дню матери, 8 Марта, выпускные вечера и т.п. с участием родителей, бабушек и дедушек;

-концерты с вокальными, танцевальными выступлениями школьников в День пожилого человека, День защиты ребенка, на Масленицу, 8 Марта, 9 Мая и др. с выходом на район.

#### ***На школьном уровне:***

- общешкольные праздники – ежегодно проводимые творческие (театрализованные, музыкальные, литературные и т.п.) дела, связанные со значимыми для детей и педагогов знаменательными датами и в которых участвуют все классы школы:

-День Учителя (поздравление учителей, концертная программа, подготовленная обучающимися, проводимая в актовом зале при полном составе учеников и учителей Школы);

- День самоуправления в День Учителя (старшеклассники организуют учебный процесс, проводят уроки, общешкольную линейку, следят за порядком в школе и т.п.);

-праздники, концерты, конкурсные программы в Новогодние праздники, Осенние праздники, День матери, 8 Марта, День защитника Отечества, День Победы, выпускные вечера, «Первый звонок», «Последний звонок» и др.;

-Предметные недели (русского языка и чтения; математики, естественно-научного цикла; физкультуры и ритмики, ИЗО и музыки; начальных классов)



- торжественные ритуалы посвящения, связанные с переходом учащихся на следующую ступень образования, символизирующие приобретение ими новых социальных статусов в школе и развивающие школьную идентичность детей:

- «Посвящение в первоклассники»;

- «Посвящение в пятиклассники»;

- «Прием в волонтеры»;

- «Первый звонок»;

- «Последний звонок».

- церемонии награждения (по итогам года) школьников и педагогов за активное участие в жизни школы, защиту чести школы в конкурсах, соревнованиях, олимпиадах, значительный вклад в развитие школы:

- еженедельные общешкольные линейки (по пятницам) с вручением грамот и благодарностей;

- награждение на торжественной линейке «Последний звонок» по итогам учебного года

Похвальными листами и грамотами обучающихся, а также классов, победивших в конкурсе «Лучший класс школы».

#### **На уровне классов:**

- выбор и делегирование представителей классов в общешкольные советы дел, ответственных за подготовку общешкольных ключевых дел;

- участие школьных классов в реализации общешкольных ключевых дел;

- проведение в рамках класса итогового анализа детьми общешкольных ключевых дел, участие представителей классов в итоговом анализе проведенных дел на уровне общешкольных советов дела.

#### **На индивидуальном уровне:**

- вовлечение по возможности каждого ребенка в ключевые дела школы в одной из возможных для них ролей: санитаров, цветоводов, культмассовиков, библиотекарей, командиров, ответственных за учебу);

- индивидуальная помощь ребенку (при необходимости) в освоении навыков подготовки, проведения и анализа ключевых дел;

- наблюдение за поведением ребенка в ситуациях подготовки, проведения и анализа ключевых дел, за его отношениями со сверстниками, старшими и младшими школьниками, с педагогами и другими взрослыми;

- при необходимости коррекция поведения ребенка через частные беседы с ним, через включение его в совместную работу с другими детьми, которые могли бы стать хорошим примером для ребенка, через предложение взять в следующем ключевом деле на себя роль ответственного за тот или иной фрагмент общей работы.

#### **Модуль «Соуправление»**

Поддержка детского соуправления в школе помогает педагогам воспитывать в детях инициативность, самостоятельность, ответственность, трудолюбие, чувство собственного достоинства, а школьникам – предоставляет широкие возможности для самовыражения и самореализации. Поскольку обучающиеся с ОВЗ младших и подростковых классов не всегда удается самостоятельно организовать свою деятельность, детское самоуправление иногда и на время может трансформироваться (посредством введения функции педагога-куратора) в детско-взрослое соуправление.

Детское соуправление в школе осуществляется следующим образом:

#### **На уровне школы:**

- через деятельность выборного Совета обучающихся школы, создаваемого для учета мнения школьников по вопросам управления образовательной организацией и принятия административных решений, затрагивающих их права и законные интересы;

- через деятельность творческих советов дела, отвечающих за проведение тех или иных конкретных мероприятий, праздников, вечеров, акций и т.п.;

#### **На уровне классов:**

- через деятельность выборных по инициативе и предложениям обучающихся класса

лидеров ( командиров ), представляющих интересы класса в общешкольных делах и призванных координировать его работу с работой СОШ и классных руководителей;

- через деятельность выборных органов самоуправления, отвечающих за различные направления работы класса;

- Сектор «Знание» - ведет работу по динамике экрана успеваемости, организует работу консультантов в классе, подает сведения об успеваемости класса министру образования.

- Сектор «Досуг» - отвечает за подготовку класса к школьным культурно-массовым мероприятиям, за организацию и проведение классных культурно-массовых мероприятий, делает краткий отчет по участию класса в школьных мероприятиях за четверть.

- Сектор «Порядок» - отвечает за выполнение трудовых дел в классе, организует дежурство в классе (во время дежурства по школе, организует дежурство по школе), составляет график дежурства.

- Отдел «Спорт» - отвечает за участие класса в спортивных мероприятиях школы, организует и проводит классные спортивные мероприятия, отвечает за пропаганду ЗОЖ в классе.

- Сектор «Здоровье» - отвечает за санитарно-гигиеническое состояние класса, следит за внешним видом одноклассников, оказывает первую помощь при небольших травмах, сопровождает пострадавших в медицинский пункт.

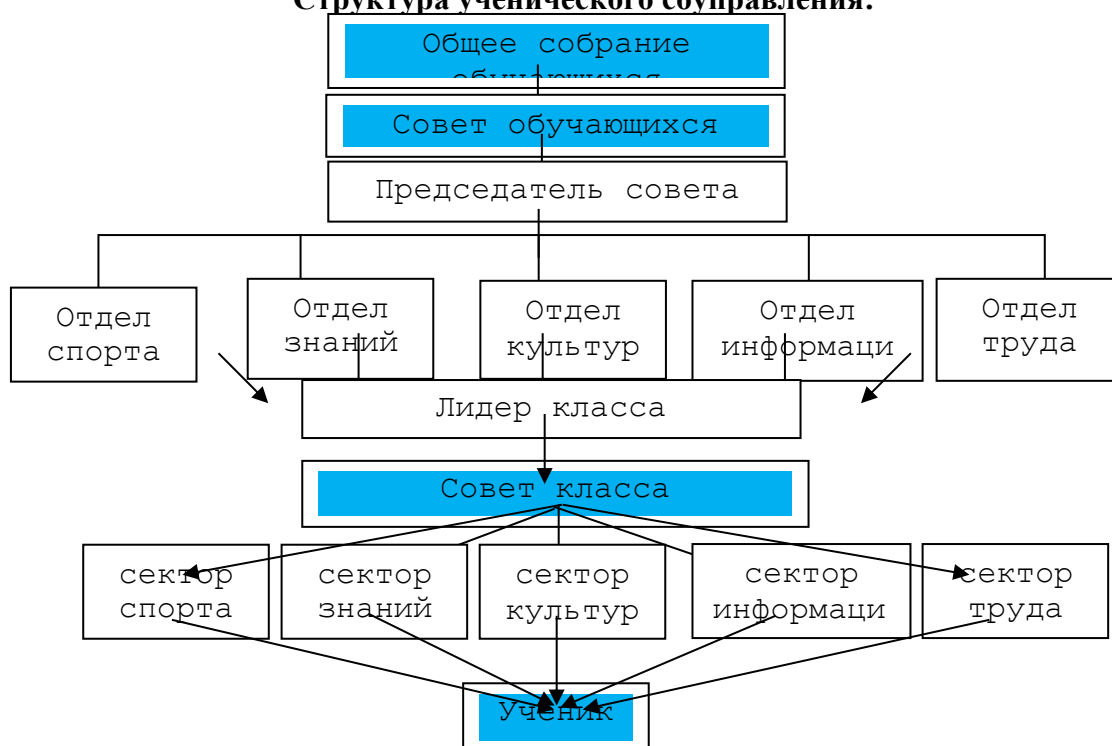
- Сектор «Краски» - отвечает за оформление классного уголка и классных мероприятий; при необходимости участвует в оформлении общешкольных дел.

На индивидуальном уровне:

- через вовлечение школьников в планирование, организацию, проведение и анализ общешкольных и внутриклассных дел;

- через реализацию функций школьниками, отвечающими за различные направления работы в классе.

### Структура ученического самоуправления:



### Модуль «Детское объединение»

Действующее на базе школы детское объединение «Надежда» – это добровольное детско-юношеское объединение обучающихся ГКОУ УР «Ярская школа-интернат», созданное по инициативе детей и взрослых, объединившихся на основе общности интересов для реализации общих целей.

Его правовой основой является ФЗ от 19.05.1995 N 82-ФЗ (ред. от 20.12.2017) "Об общественных объединениях" (ст. 5).

Воспитание в детском общественном объединении осуществляется через:

- организацию общественно полезных дел, дающих детям возможность получить важный для их личностного развития опыт деятельности, направленной на помощь другим людям, своей школе, обществу в целом; развить в себе такие качества как забота, уважение, умение сопереживать, умение общаться, слушать и слышать других. (Это посильная помощь, оказываемая школьниками пожилым людям; совместная работа с «Шанс», КЦСОН, ДК «Юбилейный»; помощь в благоустройстве памятника Н.П. Жуйкову; участие школьников в работе на прилегающей к школе территории и т.п.);
- организацию общественно полезных дел, дающих детям возможность получить важный для их личностного развития опыт осуществления дел, направленных на помощь другим людям, своей школе, обществу в целом; развить в себе такие качества как внимание, забота, уважение, умение сопереживать, умение общаться, слушать и слышать других;
- рекрутинговые мероприятия в начальной школе, реализующие идею популяризации деятельности детского общественного объединения, привлечения в него новых участников (проводятся в форме игр, квестов, театрализаций и т.п.);
- поддержку и развитие в детском объединении его традиций и ритуалов, формирующих у ребенка чувство общности с другими его членами, чувство причастности к тому, что происходит в объединении (реализуется посредством введения особой символики детского объединения: детское объединение «Надежда» имеет эмблему, гимн.)

### Модуль «Образовательные путешествия и экскурсии»

Экскурсии, походы помогают школьнику расширить свой кругозор, получить новые знания об окружающей его социальной, культурной, природной среде, научиться уважительно и бережно относиться к ней, приобрести важный опыт социально одобряемого поведения в различных внешкольных ситуациях. На экскурсиях, в походах создаются благоприятные условия для воспитания у подростков самостоятельности и ответственности, формирования у них навыков самообслуживающего труда, преодоления их инфантильных и эгоистических наклонностей, обучения рациональному использованию своего времени, сил, имущества. Эти воспитательные возможности реализуются в рамках следующих видов и форм деятельности:

- регулярные сезонные экскурсии на природу, организуемые в начальных классах их классными руководителями («Природа зимой», «Осенний парк», «Приметы весны» и т.п.);
- выездные экскурсии в музеи, на представления в цирк, кинотеатр, театр, на предприятия, в СПО.

### **Модуль "Организация предметно-пространственной и здоровьесберегающей среды"**

Организация предметно - пространственной и здоровьесберегающей среды поможет включить обучающихся с умственной отсталостью не только в освоение возможностей открытой безбарьерной среды, создаваемой силами взрослых, но и самому принять сильную активную позицию и помогать ее развитию и обустройству.

Окружающая обучающегося предметно-пространственная, эстетическая среда образовательной организации, при условии ее грамотной организации, отвечающей необходимым специальным условиям воспитания и обучения, указанным в АООП, обогащает внутренний мир обучающегося, способствует формированию у него уверенности в собственных силах, чувства вкуса и стиля, создает атмосферу психологического комфорта, предупреждает стрессовые ситуации, способствует позитивному восприятию ребенком образовательной организации. Воспитывающее и коррекционно-развивающее влияние на обучающегося осуществляется через различные виды и формы работы по обустройству и освоению предметно-пространственной среды. Компонент здоровьесбережения окружающего пространства является ключевым для обучающихся с умственной отсталостью и реализуется грамотно отобранными стратегиями в соответствии с рекомендациями специалистов с учетом индивидуальных особенностей обучающихся с умственной отсталостью, запроса семьи и ресурсов образовательной организации.

Воспитывающее влияние на ребенка осуществляется через такие формы работы с предметно-эстетической средой школы как:

- оформление интерьера школьных помещений (вестибюля, коридоров, рекреаций, окна и т.п.) и их периодическая переориентация, которая может служить хорошим средством разрушения негативных установок школьников на учебные и внеучебные занятия;
- размещение на стенах школы регулярно сменяемых экспозиций: творческих работ школьников, позволяющих им реализовать свой творческий потенциал, а также знакомящих их с работами друг друга; фотоотчетов об интересных событиях, происходящих в школе;
- озеленение пришкольной территории, разбивка клумб, оборудование во дворе школы спортивных и игровых площадок, доступных и приспособленных для школьников разных возрастных категорий, оздоровительно-рекреационных зон, позволяющих разделить свободное пространство школы на зоны активной и тихой отдыха;
- благоустройство классных кабинетов, осуществляемое классными руководителями вместе со школьниками своих классов, позволяющее учащимся проявить свою фантазию и творческие способности, создающее повод для длительного общения классного руководителя со своими детьми;
- событийное оформление пространства при проведении конкретных школьных событий (праздников, церемоний, торжественных линеек, творческих вечеров, выставок, собраний и т.п.);
- совместная с детьми разработка, создание и популяризация особой школьной символики (флаг, эмблема, элементы школьной формы и т.п.), используемой как в школьной повседневности, так и в

торжественные моменты жизни образовательной организации – во время праздников, торжественных церемоний, ключевых общешкольных дел и иных происходящих в жизни школы знаковых событий;

- акцентирование внимания школьников посредством элементов предметно-эстетической среды (стенды, плакаты) на важных для воспитания ценностях школы, ее традициях, правилах.

### **Модуль «Дополнительное образование»**

Дополнительное образование учащихся Ярославской школы-интерната реализуется на базе школы-интерната. Главным преимуществом дополнительного образования является добровольность и персонализация, когда учащиеся совместно с родителями могут выбрать предпочтительную творческую деятельность в соответствии со своими интересами, склонностями и ценностями, а также форму, режим и темп ее освоения.

В Ярославской школе-интернате услуги дополнительного образования представлены по следующим направленностям: спортивно-оздоровительное, художественно-эстетическое, техническое, социально-гуманитарное. Реализуемые программы ежегодно модернизируются и строго следуют предъявляемым требованиям: современность, прогнозируемость, целостность, реалистичность, вариативность, рационалистичность, контролируемость и корректируемость. Для каждой из предлагаемых программ важен сам процесс деятельности, а не только успешный (или не успешный) результат овладения навыками. Кроме широкого выбора занятий по всем направленностям учащихся привлекает отсутствие оценочной системы.

#### **В рамках технической направленности:**

- Кружок дополнительного образования «Робототехника»

#### **В рамках спортивно-оздоровительной направленности:**

- Кружок дополнительного образования «Крепыш»

#### **В рамках художественной направленности:**

- Кружки дополнительного образования: театральная студия «Непоседы» и фотостудия.

#### **В рамках социально-гуманитарной направленности:**

- Кружок дополнительного образования «ЮИД»

### **Модуль «Воспитательские занятия»**

Усилить ориентацию воспитанников на общечеловеческие ценности, гражданскую ответственность, ценностное отношение к семье, окружающим, своему населенному пункту, стране, сформировать и закрепить общепринятые модели поведения, представления и знания о себе, об окружающих, об общественных нормах, развить обучающего как личности, сформировать его социальную компетентность, чувство любви к Родине, помочь пережить опыт духовно-нравственного отношения к социальной реальности способствует проведение воспитательских занятий по следующим направлениям (программам) развития личности обучающихся:

Общие задачи воспитательских занятий направлены прежде всего на духовно-нравственное развитие обучающихся с умственной отсталостью (интеллектуальными нарушениями). Они классифицированы по направлениям, каждое из которых, будучи тесно связанным с другими, раскрывает одну из существенных сторон духовно-нравственного развития личности гражданина России.

При этом учитывается, что развитие личности обучающегося, формирование его социальных компетенций становится возможным благодаря воспитательной деятельности

педагогов, других субъектов духовно-нравственного развития (семьи, друзей, ближайшего окружения, общественности, СМИ и т.п.), а также собственным усилиям обучающегося.

По каждому из направлений духовно-нравственного развития должны быть предусмотрены следующие воспитательные результаты, которые могут быть достигнуты обучающимися.

***Воспитание гражданственности, патриотизма, уважения к правам, свободам и обязанностям человека***

**I класс-IV классы:**

- положительное отношение и любовь к близким, к своей школе, своему селу, городу, народу, России;

- опыт ролевого взаимодействия в классе, школе, семье.

**V-IX классы:**

- начальные представления о моральных нормах и правилах духовно-нравственного поведения, в том числе об этических нормах взаимоотношений в семье, между поколениями, этносами, носителями разных убеждений, представителями различных социальных групп;

- опыт социальной коммуникации.

**X-XII класс:**

- ценностное отношение к России, своему народу, своему краю, отечественному культурно-историческому наследию, государственной символике, законам Российской Федерации, русскому и родному языку, народным традициям, старшему поколению;

- элементарные представления о государственном устройстве и социальной структуре российского общества, наиболее значимых страницах истории страны, об этнических традициях и культурном достоянии своего края, о примерах исполнения гражданского и патриотического долга;

- первоначальный опыт постижения ценностей национальной истории и культуры;

- опыт реализации гражданской, патриотической позиции;

- представления о правах и обязанностях человека, гражданина, семьянина, товарища.

***Воспитание нравственных чувств и этического сознания и духовно-нравственного поведения***

**I класс-IV классы:**

- равнодушие к жизненным проблемам других людей, сочувствие к человеку, находящемуся в трудной ситуации;

- уважительное отношение к родителям (законным представителям), к старшим, заботливое отношение к младшим.

**V-IX классы:**

- способность эмоционально реагировать на негативные проявления в детском обществе и обществе в целом, анализировать нравственную сторону своих поступков и поступков других людей;

- знание традиций своей семьи и общеобразовательной организации, бережное отношение к ним.

### **X-XII класс:**

- нравственно-этический опыт взаимодействия со сверстниками, старшими и младшими детьми, взрослыми в соответствии с общепринятыми нравственными нормами;
- уважительное отношение к традиционным религиям.

### ***Воспитание трудолюбия, творческого отношения к учению, труду, жизни***

#### **I класс-IV классы:**

- положительное отношение к учебному труду;
- первоначальные навыки трудового сотрудничества со сверстниками, старшими детьми и взрослыми;
- первоначальный опыт участия в различных видах общественно- полезной и лично-значимой деятельности.

#### **V-IX классы:**

- элементарные представления о различных профессиях;
- осознание приоритета нравственных основ труда, творчества, создания нового;
- потребность и начальные умения выражать себя в различных доступных видах деятельности.

#### **X-XII класс класс:**

- ценностное отношение к труду и творчеству, человеку труда, трудовым достижениям России и человечества, трудолюбие;
- мотивация к самореализации в познавательной и практической, общественно-полезной деятельности.

### ***Воспитание ценностного отношения к прекрасному, формирование представлений об эстетических идеалах и ценностях (эстетическое воспитание)***

#### **I класс-IV классы:**

- первоначальные умения видеть красоту в окружающем мире;
- первоначальные умения видеть красоту в поведении, поступках людей.

#### **V-IX классы:**

- элементарные представления об эстетических и художественных ценностях отечественной культуры;
- опыт эстетических переживаний, наблюдений эстетических объектов в природе и социуме, эстетического отношения к окружающему миру и самому себе.

#### **X-XII класс класс:**

- опыт эмоционального постижения народного творчества, этнокультурных традиций, фольклора народов России;
- формирование потребности и умения выражать себя в различных доступных видах деятельности;
- мотивация к реализации эстетических ценностей в пространстве общеобразовательной организации и семьи.

В основу реализации направления (программы) **формирования экологической культуры, здорового и безопасного образа жизни обучающихся с умственной отсталостью (интеллектуальными нарушениями)** положены принципы системно-деятельностной организации воспитания и культурно-исторического подходов, с учётом этнических, социально-экономических, природно-территориальных и иных особенностей

региона, запросов семей и других субъектов образовательного процесса и подразумевает конкретизацию задач, содержания, условий, планируемых результатов, а также форм ее реализации, взаимодействия с семьей, учреждениями дополнительного образования и другими общественными организациями.

Направление формирования экологической культуры, здорового и безопасного образа жизни должна вносить вклад в достижение требований к личностным результатам освоения АООП:

- формирование представлений о мире в его органичном единстве и разнообразии природы, народов, культур;
- овладение начальными навыками адаптации в окружающем мире;
- формирование установки на безопасный, здоровый образ жизни, наличие мотивации к труду, работе на результат, бережному отношению к материальным и духовным ценностям.

Программа построена на основе общенациональных ценностей российского общества, таких, как гражданственность, здоровье, природа, экологическая культура, безопасность человека и государства. Она направлена на развитие мотивации и готовности, обучающихся с умственной отсталостью (интеллектуальными нарушениями) действовать

предусмотрительно,

придерживаться здорового и экологически безопасного образа жизни, ценить природу как источник духовного развития, информации, красоты, здоровья, материального благополучия.

#### **Модуль «Профилактика безнадзорности и правонарушений»**

Совместная деятельность педагогов, школьников, родителей по направлению «Профилактика безнадзорности и правонарушений» включает в себя развитие коммуникативных навыков детей, формирование здорового образа жизни, воспитание культуры поведения. Создание условий для формирования желаний учащихся приносить пользу обществу, уважение к правам и свободам человека, позитивного отношения к жизни, стрессоустойчивости, воспитанию законопослушного поведения. Работа по профилактике реализуется через программу профилактической работы по предупреждению правонарушений, преступлений, безнадзорности и беспризорности среди несовершеннолетних «Ветер перемен», а также через программу по профилактике суицидального поведения детей и подростков.

5. Тесное межведомственное взаимодействие с правоохранительными органами поселка:
  - экскурсии в центр временного содержания для несовершеннолетних правонарушителей;
  - организация встреч с сотрудниками правоохранительных органов;
  - проведение профилактических бесед инспекторами Отдела полиции, линейной полиции;



6. Совместные рейды с инспекторами ОДН в семьи обучающихся состоящих на различных профилактических учетах, а также в семьи, находящиеся в социально-опасном положении.
3. Взаимодействие с комиссией по делам несовершеннолетних и защите их прав
4. Совместная профилактическая работа с центральной районной больницей, курирующая нашу школу по вопросам правового воспитания;

#### На школьном уровне:

- Общешкольные дисциплинарные линейки;
- Проведение Единых дней профилактики;
- Проведение профилактических акций, декад и месячников, направленных на пропаганду здорового образа жизни, профилактику правонарушений и безнадзорности, развитие толерантности;
- Проведение Единых дней здоровья;
- Спортивно-массовые мероприятия, направленные на пропаганду занятий спортом и здорового образа жизни;
- Работа спортивной секции «Здоровячок»;
- Мониторинг ежедневной занятости учащихся, состоящих на всех видах профилактического учета;
- Оформление стендов;
- Проведение дней правовых знаний;
- Заседание Совета профилактики правонарушений»;
- Проведение общешкольных родительских собраний;
- Посещение семей, находящихся в социально-опасном положении и семей обучающихся, состоящих на различных видах профилактического учета»;

#### На уровне классов:

- Оформление классных уголков;
- Проведение групповых профилактических мероприятий, классных часов, круглых столов, мастер-классов;
- коллективные профилактические беседы с учащимися инспектором ОДН, наркологом;

#### На индивидуальном уровне:

- организация внеурочной занятости, запись в кружки и секции;
- оказание помощи в трудоустройстве в летний период;
- охват организованным отдыхом подростков «группы риска» в каникулярное время;
- проведение индивидуальных профилактических бесед с обучающимися;
- организация проведения индивидуальных профилактических бесед с инспекторами ОДН;

### **Раздел "Самоанализ воспитательной работы"**

Самоанализ организуемой в школе воспитательной работы осуществляется по выбранным самой школой направлениям и проводится с целью выявления основных проблем школьного

воспитания и последующего их решения.

Самоанализ осуществляется ежегодно силами самой школы.

Основными принципами, на основе которых осуществляется самоанализ воспитательной работы в школе, являются:

- принцип гуманистической направленности осуществляемого анализа, ориентирующий экспертов на культуру взаимного уважения всех участников воспитательной работы;
- принцип приоритета анализа сущностных сторон воспитания, ориентирующий экспертов на изучение не количественных его показателей, а качественных - таких как содержание и разнообразие деятельности, характер общения и отношений между обучающимися и педагогическими работниками;
- принцип развивающего характера осуществляемого анализа, ориентирующий экспертов на использование его результатов для совершенствования воспитательной деятельности педагогических работников: грамотной постановки ими целей и задач воспитания, умелого планирования своей воспитательной работы, адекватного подбора видов, форм и содержания их совместной с обучающимися деятельности;
- принцип разделенной ответственности за результаты личностного развития обучающихся, ориентирующий экспертов на понимание того, что личностное развитие обучающихся - это результат как социального воспитания, в котором участвует семья, образовательная организация и другие социальные институты, так и стихийной социализации и саморазвития обучающихся;
- принцип партнерского взаимодействия с семьей обучающегося с ОВЗ и инвалидностью, согласно которому обобщенные результаты самоанализа необходимо тактично и корректно обсудить с родительским сообществом образовательной организации, а по поводу динамики личностных результатов обучающихся сопоставить наблюдения родителей (законных представителей) и педагогических работников в индивидуальной беседе (по возможности).

Основными направлениями анализа организуемого в школе воспитательного процесса:

### **3. Результаты воспитания и социализации обучающихся во взаимосвязи с коррекционно-развивающей деятельностью.**

Критерием, на основе которого осуществляется данный анализ, является динамика личностного развития школьников каждого класса.

Осуществляется анализ классными руководителями совместно с заместителем директора по воспитательной работе с последующим обсуждением его результатов на заседании методического объединения классных руководителей или педагогическом совете школы.

Способом получения информации о результатах воспитания, социализации и саморазвития школьников является педагогическое наблюдение, диагностика «Уровень воспитанности».

Внимание педагогов сосредотачивается на следующих вопросах: какие прежде существовавшие проблемы личностного развития школьников удалось решить за минувший учебный год; какие проблемы решить не удалось и почему; какие новые проблемы появились, над чем далее предстоит работать педагогическому коллективу.

### **2. Качества воспитательной среды в образовательной организации.**

Критерием, на основе которого осуществляется данный анализ, является наличие в школе интересной, событийно насыщенной и личностно развивающей совместной деятельности детей и взрослых.

Осуществляется анализ заместителем директора по воспитательной работе, классными руководителями, Советом школы и родителями, хорошо знакомыми с деятельностью школы.

Способами получения информации о состоянии организуемой в школе совместной деятельности детей и взрослых могут быть беседы со школьниками и их родителями, педагогами, лидерами ученического самоуправления, при необходимости – их анкетирование. Полученные результаты обсуждаются на заседании методического объединения классных руководителей или педагогическом совете школы.

Внимание при этом сосредотачивается на вопросах, связанных с

- качеством проводимых общешкольных ключевых дел;
- качеством совместной деятельности классных руководителей и их классов;
- качеством организуемой в школе внеурочной деятельности;
- качеством реализации лично-развивающего потенциала школьных уроков;
- качеством существующего в школе ученического самоуправления;
- качеством функционирующих на базе школы детских общественных объединений;
- качеством проводимых в школе экскурсий, походов;
- качеством *профорориентационной работы школы;*
- качеством *работы школьных медиа;*
- качеством организации предметно-эстетической среды школы;
- качеством взаимодействия школы и семей школьников.

Администрация школы каждый год выбирает одно из направлений анализа воспитательной среды образовательной организации, реализующей АООП, в ее взаимосвязи с коррекционно-развивающей деятельностью. Это могут быть следующие направления:

- работа с родителями (законными представителями), семьями, воспитывающими обучающихся с умственной отсталостью, включая их нормотипичных братьев и сестер;
- развитие детско-взрослых сообществ в условиях образовательной организации;
- интеграция общего и дополнительного образования в рамках решения достижения личностных образовательных результатов обучающихся;
- анализ характера общения обучающихся друг с другом и педагогического работников, как в урочной, так и во внеурочной работе; наличие и эффективность сетевого и межведомственного взаимодействия;
- развитие эстетической предметно-пространственной и социальной безбарьерной среды, привлечение обучающихся и родительских сообществ к реализации этого направления;
- развитие системы наставничества (тьюторства, кураторства) в образовательной организации как между обучающимися, так и между педагогическими работниками.

Итогом самоанализа организуемой в школе воспитательной работы является перечень выявленных проблем, над которыми предстоит работать педагогическому коллективу, и проект направленных на это управленческих решений.

Рабочая программа воспитания обучающихся с умственной отсталостью, разрабатываемая образовательной организацией, является открытым документом, то есть допускающим возможность внесения в него изменений в течение учебного года по внешним или внутренним причинам, связанным с изменениями условий воспитательной работы в среде образовательной организации.

## **Организационный раздел.**

### **Кадровое обеспечение.**

#### ***Кадровые условия***

*Кадровое обеспечение* – характеристика необходимой квалификации кадров педагогов, а

также кадров, осуществляющих медико-психологическое сопровождение ребёнка с умственной отсталостью (интеллектуальными нарушениями) в системе школьного образования.

Организация, реализующая АООП для обучающихся с умственной отсталостью (интеллектуальными нарушениями), должна быть укомплектована педагогическими, руководящими и иными работниками, имеющими профессиональную подготовку соответствующего уровня и направленности.

Уровень квалификации работников Организации, реализующей АООП, для каждой занимаемой должности должен соответствовать квалификационным характеристикам по соответствующей должности, а для педагогических работников государственной или муниципальной образовательной организации — также квалификационной категории.

Организация обеспечивает работникам возможность повышения профессиональной квалификации через профессиональную подготовку или курсы повышения квалификации; ведения методической работы; применения, обобщения и распространения опыта использования современных образовательных технологий обучающихся с умственной отсталостью (интеллектуальными нарушениями).

В реализации АООП для обучающихся с умственной отсталостью (интеллектуальными нарушениями) в отдельных образовательных организациях, отдельных классах и группах принимают участие следующие специалисты: учителя-дефектологи, воспитатели, учителя-логопеды, педагоги-психологи, специалисты по физической культуре и адаптивной физической культуре, учитель технологии (труда), учитель музыки (музыкальный работник), социальные педагоги, педагоги дополнительного образования, медицинские работники, в том числе специалист по лечебной физкультуре.

*Учитель-дефектолог* должен иметь высшее профессиональное образование по одному из вариантов программ подготовки: а) по направлению «Специальное (дефектологическое) образование» по образовательным программам подготовки олигофренопедагога; б) по направлению «Педагогика» по образовательным программам подготовки олигофренопедагога;

*Воспитатели* должны иметь высшее или среднее профессиональное образование по одному из вариантов программ подготовки: а) по специальности «Специальная педагогика в специальных (коррекционных) образовательных учреждениях»; б) по направлению «Специальное (дефектологическое) образование» по образовательным программам подготовки олигофренопедагога; в) по направлению «Педагогика» по образовательным программам подготовки олигофренопедагога; г) по специальности «Олигофренопедагогика»; д) по другим педагогическим специальностям с обязательным прохождением профессиональной переподготовки или повышением квалификации в области специальной педагогики или специальной психологии, подтвержденной документом о повышении квалификации или дипломом о профессиональной переподготовке.

*Педагог-психолог* должен иметь высшее профессиональное образование по одному из вариантов программ подготовки: а) по специальности «Специальная психология»; б) по направлению «Педагогика» по образовательным программам подготовки бакалавра или магистра в области психологического сопровождения образования лиц с ОВЗ; в) по направлению «Специальное (дефектологическое) образование» по образовательным программам подготовки бакалавра или магистра в области психологического сопровождения образования лиц с ОВЗ; г) по педагогическим и психологическим специальностям или направлениям подготовки психолога с обязательным прохождением профессиональной переподготовки в области специальной психологии. При любом варианте профессиональной подготовки педагог-психолог должен обязательно пройти переподготовку или курсы повышения квалификации в области олигофренопедагогики или психологии лиц с умственной отсталостью (интеллектуальными нарушениями), подтвержденные документом установленного образца.

*Учитель-логопед* должен иметь высшее профессиональное образование по одному из вариантов программ подготовки: а) по специальности: «Логопедия»; б) по направлению «Специальное (дефектологическое) образование» по образовательным программам подготовки бакалавра или магистра в области логопедии; в) по педагогическим специальностям или по направлениям («Педагогическое образование», «Психолого-педагогическое образование») с обязательным

прохождением профессиональной переподготовки в области логопедии. При любом варианте профессиональной подготовки учитель-логопед должен обязательно пройти переподготовку или курсы повышения квалификации в области олигофренопедагогики или психологии лиц с умственной отсталостью (интеллектуальными нарушениями), подтвержденные документом установленного образца.

*Учитель физической культуры* должен иметь высшее или среднее профессиональное образование по одному из вариантов программ подготовки: а) высшее профессиональное образование в области физкультуры и спорта без предъявления требований к стажу работы; б) высшее профессиональное образование и дополнительное профессиональное образование в области физкультуры и спорта без предъявления требований к стажу работы; в) среднее профессиональное образование и стаж работы в области физкультуры и спорта не менее 2 лет. При любом варианте профессиональной подготовки учитель должен обязательно пройти переподготовку или курсы повышения квалификации в области олигофренопедагогики, подтвержденные документом установленного образца.

*Учитель технологии (труда)* должен иметь высшее или среднее профессиональное образование по одному из видов профильного труда с обязательным прохождением переподготовки или курсов повышения квалификации в области олигофренопедагогики, подтвержденных документом установленного образца.

*Учитель музыки (музыкальный руководитель)* должен иметь высшее или среднее профессиональное образование по укрупненной группе специальностей «Образование и педагогика» (направление «Педагогическое образование», «Педагогика» или специальности (профили) в области музыкального образования) без предъявления требований к стажу работы. При любом варианте профессиональной подготовки учитель должен обязательно пройти переподготовку или курсы повышения квалификации в области олигофренопедагогики, подтвержденные документом установленного образца.

*Педагог дополнительного образования* должен иметь высшее профессиональное образование или среднее профессиональное образование в области, соответствующей профилю кружка, секции, студии, клубного и иного детского объединения без предъявления требований к стажу работы; либо высшее профессиональное образование или среднее профессиональное образование и дополнительное профессиональное образование по направлению «Образование и педагогика» без предъявления требований к стажу работы.

При получении образования обучающимися с умственной отсталостью (интеллектуальными нарушениями) по АООП совместно с другими обучающимися должны быть соблюдены следующие требования к уровню и направленности подготовки специалистов:

*Педагогические работники* – учитель-логопед, учитель музыки, учитель рисования, учитель физической культуры (адаптивной физической культуры), учитель труда, воспитатель, педагог-психолог, социальный педагог, педагог дополнительного образования должны иметь наряду со средним или высшим профессиональным педагогическим образованием по соответствующему занимаемой должности направлению (профилю, квалификации) подготовки документ о повышении квалификации, установленного образца в области инклюзивного образования.

*Учитель-дефектолог* должен иметь высшее профессиональное педагогическое образование по одному из вариантов подготовки (см. выше) и документ о повышении квалификации, установленного образца в области инклюзивного образования. *Тьютор* (постоянное или временное подключение) должен иметь высшее профессиональное педагогическое образование и диплом установленного образца о профессиональной переподготовке по соответствующей программе.

*Ассистент* (помощник) должен иметь образование не ниже среднего общего и пройти соответствующую программу подготовки.

Организация имеет право включать в штатное расписание специалистов по информационно-технической поддержке реализации АООП, имеющих соответствующую квалификацию.

Медицинские работники, включенные в процесс сопровождения обучающихся (врач-психиатр, невролог, педиатр), должны иметь высшее профессиональное образование, соответствующее занимаемой должности.

При необходимости ОО может использовать сетевые формы реализации образовательных программ, которые позволят привлечь специалистов (педагогов, медицинских работников) других организаций к работе с обучающимися с умственной отсталостью (интеллектуальными нарушениями) для удовлетворения их особых образовательных потребностей.

### **Требования к кадровым условиям реализации основной образовательной программы начального общего образования**

-укомплектованность образовательного учреждения педагогическими и руководящими работниками, компетентными в понимании особых образовательных потребностей детей с ОВЗ,

-уровень квалификации педагогических и иных работников образовательного учреждения в области образования детей с ОВЗ;

-непрерывность профессионального развития педагогических работников образовательного учреждения в сфере коррекционной (специальной) педагогики;

#### **Характеристика педагогического коллектива.**

*Всего педагогов в школе : 26*

#### **Педагогическими кадрами школа обеспечена.**

В школе работают 26 педагогических работника из них 15 - учителей, 3 учителей надомного обучения, которые работают в Глазовском и Юкаменском районах, 5 - воспитателей, 3 – специалиста.

Из 14 учителей: 13 имеют высшее педагогическое и дефектологическое образование, 1 учитель со средним специальным педагогическим образованием.

Из 5 воспитателей: 4 - имеют высшее дефектологическое образование, 1 - среднее специальное педагогическое образование.

Служба сопровождения и поддержки: учитель - логопед, педагог – психолог , учителя дефектологи имеют высшее дефектологическое образование, социальный педагог - имеет высшее педагогическое образование, педагог - организатор – среднее специальное педагогическое образование.

Общее количество педагогических работников согласно образовательному цензу составляет:

<i>Педагогические работники</i>	<i>Образовательный ценз</i>		
	<i>Среднее специальное педагогическое образование</i>	<i>Высшее педагогическое</i>	<i>Высшее дефектологическое</i>
Учителя начальных классов	-	-	4
Учителя - предметники	1	-	11
Учителя надомного обучения	1	-	2
Воспитатели	1	-	4
Специалисты	1	1	1
<b>ИТОГО</b>	<b>3 человек – 11,5 %</b>	<b>1 человек – 3,8%</b>	<b>22 человек – 84,6%</b>

#### **Квалификационный уровень педагогических кадров:**

<i>Категории</i>	<i>Количество</i>
Количество педагогов, имеющих высшую квалификационную категорию.	1
Количество педагогов, имеющих первую квалификационную категорию.	15
Количество педагогов, аттестованных на соответствие занимаемой должности.	10

#### **Динамика повышения квалификации педагогами.**

Количество педагогов, прошедших курсы повышения квалификации (в %).	100%
---	------

### **Финансовые условия реализации адаптированной основной общеобразовательной программы**

Финансовое обеспечение государственных гарантий на получение обучающимися с умственной отсталостью (интеллектуальными нарушениями) общедоступного и бесплатного образования за счет средств соответствующих бюджетов бюджетной системы Российской Федерации в государственных, муниципальных и частных организациях осуществляется на основе нормативов, определяемых органами государственной власти субъектов Российской Федерации, обеспечивающих реализацию АООП в соответствии со Стандартом.

Финансовые условия реализации АООП должны:

1) обеспечивать государственные гарантии прав обучающихся с умственной отсталостью (интеллектуальными нарушениями) на получение бесплатного общедоступного образования, включая внеурочную деятельность;

2) обеспечивать организации возможность исполнения требований Стандарта;

3) обеспечивать реализацию обязательной части АООП и части, формируемой участниками образовательных отношений с учетом особых образовательных потребностей обучающихся;

4) отражать структуру и объем расходов, необходимых для реализации АООП и достижения планируемых результатов, а также механизм их формирования.

Финансирование реализации АООП должно осуществляться в объеме определяемых органами государственной власти субъектов Российской Федерации нормативов обеспечения государственных гарантий реализации прав на получение общедоступного и бесплатного общего образования. Указанные нормативы определяются в соответствии со Стандартом:

специальными условиями получения образования (кадровыми, материально-техническими);

расходами на оплату труда работников, реализующих АООП;

расходами на средства обучения и воспитания, коррекции (компенсации) нарушений развития, включающими расходные и дидактические материалы, оборудование, инвентарь, электронные ресурсы, оплату услуг связи, в том числе расходами, связанными с подключением к информационно-телекоммуникационной сети «Интернет»;

расходами, связанными с дополнительным профессиональным образованием руководящих и педагогических работников по профилю их деятельности;

иными расходами, связанными с реализацией и обеспечением реализации АООП, в том числе с круглосуточным пребыванием обучающихся с ОВЗ в организации.

### **Материально-технические условия реализации адаптированной основной общеобразовательной программы**

Материально-техническое обеспечение – это общие характеристики инфраструктуры организации, включая параметры информационнообразовательной среды.

Материально-технические условия реализации АООП должны обеспечивать возможность достижения обучающимися установленных Стандартом требований к результатам освоения АООП.

Материально-техническая база реализации АООП для обучающихся с умственной отсталостью (интеллектуальными нарушениями) должна соответствовать действующим санитарным и противопожарным нормам, нормам охраны труда работников образовательных организаций, предъявляемым к:

участку (территории) организации (площадь, инсоляция, освещение, размещение, необходимый набор зон для обеспечения образовательной и хозяйственной деятельности организации и их оборудование);

зданию организации (высота и архитектура здания, необходимый набор и размещение помещений для осуществления образовательного процесса, их площадь, освещенность, расположение и размеры рабочих, игровых зон и зон для индивидуальных занятий в учебных кабинетах организации,

для активной деятельности, сна и отдыха, структура которых должна обеспечивать возможность для организации урочной и внеурочной учебной деятельности); помещениям зала для проведения занятий по ритмике;

помещениям для осуществления образовательного и коррекционно-развивающего процессов: классам, кабинетам учителя-логопеда, учителя-дефектолога, педагога-психолога и др. специалистов, структура которых должна обеспечивать возможность для организации разных форм урочной и внеурочной деятельности;

трудовым мастерским (размеры помещения, необходимое оборудование в соответствии с реализуемым профилем (профилями) трудового обучения);

кабинету для проведения уроков «Основы социальной жизни»;

туалетам, душевым, коридорам и другим помещениям.

помещениям библиотек (площадь, размещение рабочих зон, наличие читального зала, медиатеки, число читательских мест);

помещениям для питания обучающихся, а также для хранения и приготовления пищи, обеспечивающим возможность организации качественного горячего питания, в том числе горячих завтраков;

помещениям, предназначенным для занятий музыкой, изобразительным искусством, хореографией, моделированием, техническим творчеством, естественнонаучными исследованиями; актовому залу;

спортивным залам, бассейнам, игровому и спортивному оборудованию; помещениям для медицинского персонала;

мебели, офисному оснащению и хозяйственному инвентарю;

расходным материалам и канцелярским принадлежностям (бумага для ручного и машинного письма, инструменты письма (в тетрадях и на доске), изобразительного искусства, технологической обработки и конструирования, химические реактивы, носители цифровой информации).

<b>Название кабинета</b>	<b>Общая площадь</b>	<b>Количество</b>
Кабинет русского языка	22,7	1
Кабинет географии	38,3	1
Кабинет начальных классов	24,6 + 38,4 + 40,1 + 36,6	4
Кабинет учителя логопеда	10,0	1
Кабинет дефектолога	22,4	1
Сенсорная комната, кабинет психолога	42,4	1
Столярная мастерская	56,7+15,5	2
Швейная мастерская	21,9+21,3	2
Актальный зал	63,6	1
Спортивный зал	263,5	1
Кабинет СБО	96,0	3
Библиотека	23,5	1
Кабинет ОБЖ	36,6	1

**Материально-техническое и информационное оснащение образовательного процесса** должно обеспечивать возможность: проведения экспериментов, в том числе с использованием учебного лабораторного оборудования, вещественных и виртуально-наглядных моделей и коллекций основных математических и естественнонаучных объектов и явлений; цифрового (электронного) и традиционного измерения; наблюдений (включая наблюдение микрообъектов), определения местонахождения, наглядного представления и анализа данных; использования цифровых планов и карт, спутниковых изображений; создания материальных объектов, в том числе произведений искусства; создания и использования информации (в том числе запись и обработка изображений и звука, выступления с



аудио-, видео- и графическим сопровождением, общение в сети «Интернет» и другое); физического развития, участия в спортивных соревнованиях и играх; планирования учебной деятельности, фиксирования его реализации в целом и отдельных этапов (выступлений, дискуссий, экспериментов); размещения материалов и работ в информационной среде организации; проведения массовых мероприятий, собраний, представлений; организации отдыха и питания; исполнения, сочинения и аранжировки музыкальных произведений с применением традиционных инструментов и цифровых технологий; обработки материалов и информации с использованием технологических инструментов.

**Материально-техническое обеспечение реализации АООП** должно соответствовать не только общим, но и особым образовательным потребностям обучающихся с умственной отсталостью (интеллектуальными нарушениями).

**Структура учебно-методического обеспечения** включает требования к: организации пространства, в котором осуществляется реализация АООП; организации временного режима обучения; техническим средствам обучения; специальным учебникам, рабочим тетрадям, дидактическим материалам, компьютерным инструментам обучения. Пространство, в котором осуществляется образование обучающихся с умственной отсталостью (интеллектуальными нарушениями), должно соответствовать общим требованиям, предъявляемым к организациям, в области: соблюдения санитарно-гигиенических норм организации образовательной деятельности; обеспечения санитарно-бытовых и социально-бытовых условий; соблюдения пожарной и электробезопасности; соблюдения требований охраны труда; соблюдения своевременных сроков и необходимых объемов текущего и капитального ремонта и др. Организация обеспечивает отдельные специально оборудованные помещения для проведения занятий с педагогом-дефектологом, педагогом-психологом, учителем-логопедом и другими специалистами, отвечающие задачам программы коррекционной работы психолого-педагогического сопровождения обучающегося. Временной режим образования обучающихся с умственной отсталостью (интеллектуальными нарушениями) (учебный год, учебная неделя, день) устанавливается в соответствии с законодательно закрепленными нормативами (ФЗ «Об образовании в РФ», СанПиН, приказы Министерства образования и др.), а также локальными актами общеобразовательной организации. Технические средства обучения (включая специализированные компьютерные инструменты обучения, мультимедийные средства) дают возможность удовлетворить особые образовательные потребности обучающихся с умственной отсталостью (интеллектуальными нарушениями), способствуют мотивации учебной деятельности, развивают познавательную активность обучающихся. Учет особых образовательных потребностей обучающихся с умственной отсталостью (интеллектуальными нарушениями) обуславливает необходимость использования специальных учебников, адресованных данной категории обучающихся. Для закрепления знаний, полученных на уроке, а также для выполнения практических работ, необходимо использование рабочих тетрадей на печатной основе, включая Прописи. Особые образовательные потребности обучающихся с умственной отсталостью (интеллектуальными нарушениями) обуславливают необходимость специального подбора учебного и дидактического материала (в младших классах преимущественное использование натуральной и иллюстративной наглядности; в старших — иллюстративной и символической). Требования к материально-техническому обеспечению ориентированы не только на ребёнка, но и на всех участников процесса образования. Это обусловлено необходимостью индивидуализации процесса образования обучающихся с умственной отсталостью (интеллектуальными нарушениями). Специфика данной группы требований состоит в том, что все вовлечённые в процесс образования взрослые должны иметь неограниченный доступ к организационной технике либо специальному ресурсному центру в общеобразовательной организации, где можно осуществлять подготовку необходимых индивидуализированных материалов для процесса обучения ребёнка с умственной отсталостью (интеллектуальными нарушениями). Предусматривается материально-техническая поддержка, в том числе сетевая, процесса координации и взаимодействия специалистов разного профиля, вовлечённых в процесс образования, родителей (законных представителей) обучающихся с умственной отсталостью (интеллектуальными нарушениями). Информационное обеспечение включает необходимую нормативную правовую базу образования обучающихся с умственной отсталостью (интеллектуальными

нарушениями) и характеристики предполагаемых информационных связей участников образовательного процесса.

### Перечень учебников и учебных пособий, обеспечивающих содержание образования

Номер в ФП приказ МОиН РФ от 31 марта 2014г. № 253**	Автор	Название учебника	Год издания	Издательство
<b>1 класс</b>				
2.1.1.1.1.1	А.К.Аксенова, С.В.Комарова, М.И.Шишкова	Букварь 1 часть	2018	Просвещение
2.1.1.1.1.1	А.К.Аксенова, С.В.Комарова, М.И.Шишкова	Букварь 2 часть	2018	Просвещение
1.1.2.1.1.12.1	Т.В.Алышева	Математика 1 класс часть 1	2016	Просвещение
1.1.2.1.1.12.1	Т.В.Алышева	Математика 1 класс часть 2	2016	Просвещение
2.1.1.1.5.1	С.В.Комарова	Речевая практика	2018	Просвещение
1.1.3.1.10.1(29.1 2.2016)	Н.Б.Матвеева, И.А.Ярочкина, М.А. Попова, Т.О.Куртова	Мир природы и человека ч.1 (ФГОС ОВЗ)	2017	Просвещение
1.1.3.1.10.1(29.1 2.2016)	Н.Б.Матвеева, И.А.Ярочкина, М.А. Попова и др.	Мир природы и человека ч.2 (ФГОС ОВЗ)	2017	Просвещение
1.1.6.1.12.1(29.1 2.2016)	Л.А.Кузнецова	Технология .Ручной труд	2016	Просвещение
1.1.5.11.1(29.12. 2016)	Рау М.Ю., Зыкова М.А.	Изобразительное искусство	2018	Просвещение
<b>2 класс</b>				
2.1.1.1.2.2	Э.В.Якубовская, Я.В.Коршунова	Русский язык	2016	Просвещение
2.1.1.2.1.2	С.Ю.Ильина, М.И.Шишкова А.К.Аксенова,Т.М.Головкина,	Чтение часть 1	2016	Просвещение
2.1.1.2.1.2	С.Ю.Ильина, М.И.Шишкова А.К.Аксенова,Т.М.Головкина,	Чтение часть 2	2016	Просвещение
1.1.2.1.1.12.2	Т.В.Алышева	Математика часть 1	2018	Просвещение
1.1.2.1.1.12.2	Т.В.Алышева	Математика часть 2	2018	Просвещение
1.1.3.1.10.2(08.0 6.2017)	Н.Б.Матвеева, И.А.Ярочкина, М.А. Попова, и др.	Мир природы и человека часть 1	2018	Просвещение
1.1.3.1.10.2(08.0 6.2017)	Н.Б.Матвеева, И.А.Ярочкина, М.А. Попова, и др.	Мир природы и человека часть 2	2018	Просвещение

2.1.1.1.5.2	С.В.Комарова	Речевая практика 2 класс	2018	Просвещение
1.1.6.1.12.2(08.06.2017)	Л.А.Кузнецова	Технология. Ручной труд	2016	Просвещение
1.1.5.11.2(08.06.2017)	Рау М.Ю., Зыкова М.А.	Изобразительное искусство	2018	Просвещение
<b>3 класс</b>				
2.1.1.1.2.3	А.К.Аксенова, Э.В.Якубовская	Русский язык	2007	Просвещение
2.1.1.2.1.3	Ильина С.Ю., Л.В.Матвеева (Лунева)	Чтение	2011	Просвещение
1.1.2.1.1.12.3	Т.В.Альшеева	Математика 3 класс часть 1	2018	Просвещение
1.1.2.1.1.12.3	Т.В.Альшеева	Математика 3 класс часть 2	2018	Просвещение
1.1.3.1.10.3(08.06.2017)	Н.Б.Матвеева, И.А.Ярочкина, М.А. Попова и др.	Мир природы и человека часть 1	2018	Просвещение
1.1.3.1.10.3(08.06.2017)	Н.Б.Матвеева, И.А.Ярочкина, М.А. Попова и др.	Мир природы и человека часть 1	2018	Просвещение
1.1.6.1.12.3(08.06.2017)	Л.А.Кузнецова	Технология. Ручной труд	2014	Просвещение
2.1.1.2.3.3	С.В.Комарова	Устная речь	2013	Просвещение
1.1.5.11.3(08.06.2017)	Рау М.Ю., Зыкова М.А.	Изобразительное искусство 3 класс	2018	Просвещение
<b>4 класс</b>				
2.1.1.1.2.4	А.К.Аксенова, Э.В.Якубовская	Русский язык	2016	Просвещение
2.1.1.2.2.2.3	С.Ю.Ильина, Л.В.Матвеева (Лунева)	Чтение	2014	Просвещение
2.1.2.1.1.4	М.Н.Перова	Математика	2016	Просвещение
2.1.3.1.3.4	Н.Б.Матвеева, И.А.Ярочкина, М.А. Попова, Т.О.Куртова	Живой мир	2016	Просвещение
2.1.1.2.3.4	С.В.Комарова	Устная речь	2016	Просвещение
1.1.6.1.12.4(08.06.2017)	Л.А.Кузнецова, Я.С.Симукова	Технология. Ручной труд	2015	Просвещение
1.1.5.11.4(08.06.2017)	Рау М.Ю., Зыкова М.А.	Изобразительное искусство	2018	Просвещение
<b>5 класс</b>				
2.2.1.1.2.1	Якубовская Э.В., Галунчикова Н.Г.	Русский язык.	2016	Просвещение
2.2.1.2.1.1	Мальшева З.Ф.	Чтение.	2014	Просвещение
2.2.4.1.1.1	Перова М. Н., Капустина Г. М.	Математика.	2014	

2.2.6.1.2.1	Лифанова Т. М., Соломина Е. Н.	Природоведение.	2016	Просвещени е
2.2.8.1.2.1	Картушина Г. Б., Мозговая Г. Г.	Технология. Швейное дело	2015	Просвещени е
2.2.8.1.4.1	Ковалева Е. А.	Технология. Сельскохозяйствен ный труд.	2012	Просвещени е
<b>6 класс</b>				
2.2.1.1.2.2	Якубовская Э.В.,Галунчикова Н.Г.	Русский язык.	2012	Просвещени е
2.2.1.2.1.2	Бгажнокова И.М., Погостина Е.С.	Чтение.	2017	Просвещени е
2.2.4.1.1.2	Капустина Г. М., Перова М. Н.	Математика.	2016	Просвещени е
2.2.6.1.2.2	А.И.Никишов	Биология. Неживая природа.	2016	Просвещени е
2.2.3.4.1.1	Лифанова Т. М., Соломина Е. Н.	География.	2011	Просвещени е
2.2.8.1.2.2	Мозговая Г. Г., Картушина Г. Б	Технология. Швейное дело.	2018	Просвещени е
2.2.8.1.4.2	Ковалева Е. А.	Технология.Сельско хозяйственный труд.	2011	Просвещени е
<b>7 класс</b>				
2.2.4.1.1.3	Алышева Т. В.	Математика	2013	Просвещени е
2.2.1.1.2.3	Якубовская Э.В., Галунчикова Н.Г.	Русский язык.	2014	Просвещени е
2.2.1.2.1.3	Аксёнова А.К.	Чтение.	2013	Просвещени е
2.2.6.1.1.1	Клепинина З.А.	Биология. Растения. Бактерии. Грибы.	2014	Просвещени е
2.2.3.4.1.2	Лифанова Т. М., Соломина Е. Н.	География.	2018	Просвещени е
2.2.3.1.1.2	Пузанов Б.П., И.О.Бородина, Л.С.Сековец	История России.	2013	Владос
2.2.8.1.2.3	Мозговая Г. Г., Картушина Г. Б	Технология. Швейное дело	2012	Просвещени е
2.2.8.1.4.3	Ковалева Е. А.	Технология.Сельско хозяйственный труд.	2012	Просвещени е
<b>8 класс</b>				
2.2.4.1.1.4	Эк В. В.	Математика.	2017	Просвещени е
2.2.1.1.2.4	Якубовская Э.В., Галунчикова Н.Г.	Русский язык.	2014	Просвещени е
2.2.1.2.1.4	Мальшева З. Ф.	Чтение.	2017	Просвещени е
2.2.6.1.1.2	Никишов А. И., Теремов А. В.	Биология.Животны е.	2016	Просвещени е

2.2.3.1.1.3	Пузанов Б.П., И.О.Бородина, Л.С.Сековец	История России.	2014	Владос
2.2.3.4.1.3	Лифанова Т. М., Соломина Е. Н.	География	2014	Просвещени е
2.2.8.1.2.4	Мозговая Г. Г., Картушина Г. Б	Технология. Швейное дело.	2014	Просвещени е
2.2.8.1.4.4	Ковалева Е. А.	Технология.Сельско хозяйственный труд.	2013	Просвещени е
<b>9 класс</b>				
2.2.1.1.2.5	Н.Г.Галунчикова, Э.В.Якубовская	Русский язык.	2016	Просвещени е
2.2.1.2.1.5	А.К.Аксенова, М.И. Шишкова	Чтение	2016	Просвещени е
2.2.3.1.1.6	А.П.Антропов,А.Ю.Ходо т,Т.Г.Ходот	Математика	2017	Просвещени е
2.2.2.1.2.3	Б.П.Пузанов. О.И.Бородина, Л.С.Сековец, Н.М.Редькина	История России	2012	Владос
2.2.5.3.1.4	А.И.Никишов, А.В.Теремов	Биология. Человек	2016	Просвещени е
2.2.5.2.1.4	Т.М.Лифанова, Е.Н.Соломина	География	2014	Просвещени е
2.2.7.1.2.5	Г.Б.Картушина,Г.Г.Мозг овая	Технология. Швейное дело	2014	Просвещени е
2.2.8.1.4.5	Е.А.Ковалева	Технология. Сельскохозяйствен ный труд.	2011	Просвещени е

**Примечание:** учебники по социально – бытовой ориентировке, столярному делу, основы безопасности жизнедеятельности, обществознанию, подготовке младшего обслуживающего персонала 6,7 классы, т. к. отсутствуют в приказе Министерства образования и науки РФ от 31 марта 2014 г. N 253 "Об утверждении федерального перечня учебников, рекомендуемых к использованию при реализации имеющих государственную аккредитацию образовательных программ начального общего, основного общего, среднего общего образования"

С изменениями и дополнениями от: 8 июня, 28 декабря 2015 г., 26 января, 21 апреля, 29 декабря 2016 г.

**Информационно-методическое обеспечение** реализации адаптированных образовательных программ для обучающихся с умственной отсталостью (интеллектуальными нарушениями) направлено на обеспечение широкого, постоянного и устойчивого доступа для всех участников образовательного процесса к любой информации, связанной с реализацией программы, планируемыми результатами, организацией образовательного процесса и условиями его осуществления.

Требования к информационно-методическому обеспечению образовательного процесса включают:

1. Необходимую нормативную правовую базу образования обучающихся с умственной отсталостью (интеллектуальными нарушениями);
2. Характеристики предполагаемых информационных связей участников образовательного процесса;

3. Получения доступа к информационным ресурсам, различными способами (поиск информации в сети интернет, работа в библиотеке и др.), в том числе к электронным образовательным ресурсам, размещенным в федеральных и региональных базах данных;

4. Возможность размещения материалов и работ в информационной среде общеобразовательной организации (статей, выступлений, дискуссий, результатов экспериментальных исследований);

Информационно-технические ресурсы	
Показатель	Шт
Количество компьютеров, ноутбуков всего	21
Из них используются в образовательном процессе	4
Количество локальных сетей в учреждении	1
Количество точек, с которых имеется доступ к Internet	2
Количество компьютерных классов	0
Интерактивные панели	13
Планшеты	11
Комплекты Робототехники	5

### **Контроль за состоянием системы условий реализации АООП.**

Контроль состояния системы условий проводится в рамках ВШК и системы образовательного мониторинга в течение учебного года.

**Мониторинг образовательной деятельности в школе включает следующие направления:**

1. мониторинг состояния и качества функционирования образовательной системы;
2. мониторинг учебных достижений обучающихся;
3. мониторинг физического развития и состояния здоровья обучающихся;
4. мониторинг воспитательной системы;
5. мониторинг педагогических кадров;
6. мониторинг ресурсного обеспечения образовательного процесса;
7. мониторинг изменений в образовательном процессе.

**1. Мониторинг состояния и качества функционирования образовательной системы школы включает следующее:**

- анализ работы (годовой план);
- выполнение учебных программ, учебного плана;
- организация внутришкольного контроля по результатам промежуточной аттестации;
- организация ВШК по результатам итоговой аттестации;
- организация питания;
- система работы предметных МО;
- система работы службы психолого-медико-педагогического сопровождения;
- система работы школьной библиотеки;
- система воспитательной работы;
- система работы по обеспечению жизнедеятельности школы (безопасность, сохранение и поддержание здоровья);
- социологические исследования на удовлетворенность родителей и обучающихся условиями организации образовательного процесса в школе;
- информационный банк данных о педагогических кадрах;
- занятость обучающихся в системе дополнительного образования (по классу, по параллели, по школе);
- организация внеурочной деятельности обучающихся;
- формы получения образования, в т.ч. обучение по индивидуальным учебным программам и планам;
- количество обращений родителей и обучающихся по вопросам функционирования школы.

## **2. Мониторинг учебных достижений обучающихся в школе:**

- внутришкольное инспектирование (график ВШК);
- диагностика уровня обученности;
- результаты промежуточной аттестации (по четвертям, по полугодиям, за год); - качество знаний по предметам (по четвертям, по полугодиям, за год);
- работа с неуспевающими обучающимися;
- работа с учащимися, переведенными условно;
- уровень социально-психологической адаптации личности;
- достижения обучающихся в различных сферах деятельности (портфель достижений учащегося).

## **3. Мониторинг физического развития и состояния здоровья обучающихся школы:** - распределение учащихся по группам здоровья;

- количество дней, пропущенных по болезни;
- занятость учащихся в спортивных секциях (по классам, по параллелям, по школе);
- организация мероприятий, направленных на совершенствование физического развития и поддержания здоровья обучающихся.

## **4. Мониторинг воспитательной системы в школе:**

- реализация программы духовно- нравственного воспитания;
- реализация программы экологической культуры, здорового и безопасного образа жизни;
- уровень воспитательных систем по классам;
- занятость в системе дополнительного образования (по классам, по параллелям, по школе);
- участие в спортивных соревнованиях (по классам, по параллелям, по школе);
- участие в общешкольных мероприятиях (по классам, по параллелям, по школе);
- участие в районных мероприятиях (по классам, по параллелям, по школе);
- участие в социально значимых проектах (по классам, по параллелям, по школе);
- выполнение обучающимися Устава школы;
- развитие ученического самоуправления (на уровне класса, на уровне школы);
- работа с обучающимися, находящимися в трудной жизненной ситуации;
- уровень воспитанности обучающихся.

## **5. Мониторинг педагогических кадров в школе:**

- повышение квалификации педагогических кадров (по предметам, по учителям);
- участие в реализации Программы развития школы (по разделам программы, по учителям);
- работа над индивидуальной методической темой (результативность); - использование образовательных технологий, в т.ч. инновационных;
- участие в семинарах различного уровня;
- трансляция собственного педагогического опыта (проведение открытых уроков, мастер-классов, публикации);
- участие в инновационной деятельности школы (тема реализуемого проекта, результативность либо ожидаемые результаты);
- реализация образовательных программ (развивающего обучения, углубленного изучения отдельных предметов, программ профильного обучения);
- участие в конкурсах профессионального мастерства; - аттестация педагогических кадров.

## **6. Мониторинг ресурсного обеспечения образовательного процесса в школе: кадровое обеспечение:**

- потребность в кадрах;
- текучесть кадров, учебно-методическое обеспечение: - анализ типовых и авторских учебных программ;
- укомплектованность учебных кабинетов дидактическими материалами; - содержание медиатеки школы;
- материально-техническое обеспечение; - оснащение учебной мебелью;
- оснащение лабораторным оборудованием;
- оснащение демонстрационным оборудованием; - оснащение компьютерной техникой;
- оснащение интерактивными средствами обучения; - оснащение наглядными пособиями;
- оснащение аудио и видеотехникой; - оснащение оргтехникой;
- комплектование библиотечного фонда.

## **7. Мониторинг изменений в образовательном процессе в школе:**

- портрет выпускника;
- характеристика учебных планов;
- характеристика учебных программ;
- использование образовательных программ;
- обеспеченность учебной литературой;
- дополнительные образовательные услуги;
- система взаимодействия школы с различными образовательными, культурными учреждениями;
- традиции и праздники в школе;
- результаты успеваемости;
- результаты итоговой аттестации, включая результаты ГИА;
- результаты участия обучающихся в предметных олимпиадах, творческих конкурсах; - уровень квалификации педагогов;
- участие педагогов в инновационной деятельности; - анализ предметных предпочтений обучающихся.

Адаптированная основная образовательная программа рассчитана на 5 лет. Основанием для изменения содержания являются результаты анализа работы школы за прошедший год и новые нормативно-регламентирующие документы всех уровней.



## Федеральный календарный план воспитательной работы.

Федеральный календарный план воспитательной работы является единым для образовательных организаций.

Федеральный календарный план воспитательной работы может быть реализован в рамках урочной и внеурочной деятельности.

Образовательные организации вправе наряду с федеральным календарным планом воспитательной работы проводить иные мероприятия согласно федеральной рабочей программе воспитания, по ключевым направлениям воспитания и дополнительного образования обучающихся.

Все мероприятия должны проводиться с учетом особенностей образовательной программы, а также возрастных, физиологических и психоэмоциональных особенностей обучающихся, с умственной отсталостью.

При разработке плана учитываются: индивидуальные планы классных руководителей; рабочие программы учителей по изучаемым в общеобразовательной организации учебным предметам, курсам, модулям; план, рабочие программы учебных курсов, занятий внеурочной деятельности; планы органов самоуправления в общеобразовательной организации, ученического самоуправления, взаимодействия с социальными партнерами согласно договорам, соглашениям с ними; планы работы психологической службы или школьного психолога, социальных педагогических работников и другая документация, которая должна соответствовать содержанию плана.

Перечень основных государственных и народных праздников, памятных дат в календарном плане воспитательной работы Организации дополняется и актуализируется ежегодно в соответствии с памятными датами, юбилеями общероссийского, регионального, местного значения, памятными датами Организации, документами Президента Российской Федерации, Правительства Российской Федерации, перечнями рекомендуемых воспитательных событий Министерства просвещения Российской Федерации, методическими рекомендациями исполнительных органов власти в сфере образования.

### Календарный план воспитательной работы на 2023-2024 на учебный год

«Основные общешкольные дела»			
Дела, события, мероприятия	Дата	Класс	Ответственный
День знаний	01.09.2023	1-11	Педагог-организатор
День окончания. Второй мировой войны, День солидарности в борьбе с терроризмом.	03.09.2023	1-11	Классные руководители
Всероссийский экологический субботник «Зеленая Россия»	Сентябрь	1-11	Классные руководители, воспитатели
«Кросс нации 2023»	Сентябрь	1-11	Учитель ФК.
Всероссийский день ходьбы «Мы идём, шагаем по стране!»	Сентябрь	1-11	Учитель ФК.
Международный день распространения грамотности	08.09.2023	1-11	Учителя русского языка
195 лет со дня рождения русского писателя Л.Н. Толстого (1828-1910)	09.09.2023	1-11	Библиотекарь
Международный день памяти жертв фашизма	10.09.2023	1-11	Воспитатели
100 лет со дня рождения советской партизанки Зои Космодемьянской (1923-1941)	13.09.2023	1-11	Педагог-организатор
День туризма	27.09.2023	1-11	Учитель ФК
105 лет со дня рождения педагога В.А. Сухомлинского (1918-1970)	28.09.2023	6-11	Библиотекарь

Всероссийский спортивный фестиваль «ГТО - одна страна, одна команда!», все возрастные	Сентябрь - ноябрь	1-11	Учитель ФК, классные руководители
Международный день пожилых людей. Акция «Милосердие»	01.10.2023	1-11	Педагог-организатор, воспитатели
Международный день музыки	01.10.2023	1-11	Учителя музыки
День защиты животных	04.10.2023	1-11	Педагог-организатор, воспитатели
День учителя	05.10.2021	1-11	Педагог-организатор
Дня отца России	16.10.2022	1-11	Классные руководители
Праздник «Посвящение в первоклассники»	Октябрь	1-11	Классные руководители
Международный день школьных библиотек	25.10.1013	1-11	Заведующая библиотекой, кл рук
Всероссийский спортивный фестиваль «ГТО - одна страна, одна команда!»	Сентябрь - Ноябрь	1-11	Учителя ФК, классные руководители
День народного единства	4 ноября	1-11	Классные руководители, воспитатели
115 лет со дня советского писателя Н.Н. Носова	23.11.2023	1-11	Учителя чтения
День матери в России	последнее воскресенье ноября	1-11	Педагог-организатор , кл. рук., воспитатели
День Государственного герба Российской Федерации	30.11	1-11	Учитель истории, классные руководители
Акция «Сделай домик для птиц»	Ноябрь	1-11	Воспитатели
Летний фестиваль Всероссийского физкультурно-спортивного комплекса «Готов к труду и обороне» (ГТО)	Октябрь-ноябрь	1-11	Учителя ФК
Неделя воинской славы 3 декабря - День Неизвестного Солдата 9 декабря - День Героев Отечества	03.12,09.12.23	1-11	Учитель истории, обществоведения, классные руководители
Международный день инвалидов	03.12.2023	1-11	Педагог-организатор
День добровольцев	05.12.2023	1-11	Педагог-организатор
220 лет со дня рождения поэта Ф,И, Тютчева (1803-1873)	05.12.2023	6-11	Учителя чтения
Международный день художника	08.12.2023	1-11	Учитель ИЗО
День Конституции России.	12.12.2023	1-11	Учитель истории, обществознания, классные руководители
День герба, флага и гимна России.	25.12.2023	1-11	Учитель истории, обществознания
Новый год	Декабрь	1-11	Педагог-организатор , кл. рук, воспитатели

Рождество Христово	07.01.2024	1-11	Воспитатели
120 лет со дня рождения советского детского писателя А.П. Гайдара (1904-1941)	22.01.2023	1-4	Учителя начальных классов
День полного освобождения Ленинграда от фашистской блокады День освобождения Красной армией крупнейшего «лагеря смерти» Аушвиц-Биркенау	27.01.2024	1-11	Учитель истории, классные руководители, воспитатели
День разгрома советскими войсками немецко-фашистских войск в Сталинградской битве	02.02.2024	1-11	Учитель истории
120 лет со дня рождения героя Великой Отечественной войны А.М. Матросова (1924-1943)	05.02.2023	1-11	Педагог-организатор
День российской науки	08.02.2024	1-11	Классные руководители
130 лет со дня рождения русского детского писателя В.В. Бианки (1894-1959)	11.02.2023	1-4	Учителя начальных классов
255 лет со дня рождения русского писателя и баснописца И.А. Крылова (1769-1844)	13.02.2023	1-11	Библиотекарь
Зимний фестиваль Всероссийского физкультурно-спортивного комплекса «Готов к труду и обороне» (ГТО)	01.02 - 15.02.2024	1-11	Учителя ФК
День памяти о россиянах, исполнявших служебный долг за пределами Отечества	15.02.2024	1-11	Учитель истории, педагог-организатор
Международный день родного языка	21.02.2024	1-11	Учителя русского языка
День защитника Отечества	23.02.2024	1-11	Педагог-организатор
Единый день ГТО	25.03. 15.05.2024	1-11	Учителя ФК
90 лет со дня рождения советского лётчика – космонавта Юрия Гагарина (1934-1968)	09.03.2023	1-11	Учитель географии
Международный женский день	09.03.2024	1-11	Педагог-организатор
День присоединения Крыма к России.	18.03.2024	1-11	Учитель истории,
Праздник «Прощай, Азбука»	Март	1-11	Классный руководитель
Всемирный День театра	27.03.2024	1-11	Руководитель театральной студии
Всемирный День здоровья.	07.04.2024	1-11	Учителя ФК
День космонавтики.	12.04.2024	1-11	Педагог-организатор
Праздник Весны и Труда	01.05.2024	1-11	Классные руководители
День Победы	9 мая 2024	1-11	Педагог-организатор классные руководители
Международный день семьи	15 мая 2024	1-11	Классные руководители, воспитатели
День детских общественных организаций	19.05.2024	1-11	Педагог-организатор
День славянской письменности и культуры	24.05.2024	1-11	Учителя русского языка
Последний звонок	25.05.2023	1-11	Педагог-организатор
Международный день защиты детей	01.06.2024	1-11	Педагоги
120 лет со дня рождения русского писателя Н.К. Пушкина (1799-1837)	06.06.2023	1-11	Педагоги

День русского языка	06.06.2024	1-11	Педагоги
День России	12.06.2024	1-11	Педагоги
День памяти и скорби	22.06.2024	1-11	Педагоги
День молодежи	27.06.2024	1-11	Педагоги
День семьи, любви и верности	08.07.2024	1-11	Педагоги
День Военно-морского флота	30.07.2024	1-4	Педагоги
День физкультурника	12.08.2024	1-4	Педагоги
День Государственного флага Российской Федерации	22.08.2024	1-4	Педагоги
День воинской славы России. 81 год со дня победы советских войск над немецкой армией в битве под Курском в 1943 году	23.08.2024	1-4	Педагоги
День российского кино	27.08.2024	1-4	Педагоги
<b>Классное руководство</b>			
<b>Дела, события, мероприятия</b>	<b>Дата /время</b>	<b>Класс</b>	<b>Ответственный</b>
Классные часы «Разговоры о важном»	01.09.2023 28.05.2024 один раз в неделю	1-11	Классные руководители
Классные часы «Россия – мои горизонты» Классные часы «Тропинка в мир профессий»	01.09.2023 28.05.2024 один раз в неделю	6-11 1-4	Классные руководители
Анализ занятости учащихся во внеурочной деятельности и в системе дополнительного образования	Сентябрь, январь	1-11	Классные руководители
Мониторинговые исследования личностного развития учащихся (уровень воспитанности учащихся)	Октябрь, апрель	1-11	Педагог-психолог Классные руководители
Традиционные школьные мероприятия	01.09.2023 28.05.2024	1-11	Классные руководители
Традиционные классные мероприятия: утренники, игры, праздники, встречи, экскурсии, совместный просмотр социально-педагогических фильмов	01.09.2023 28.05.2024	1-11	Классные руководители
Организация самоуправления	01.09.2023 28.05.2024	1-11	Классные руководители
Летний оздоровительный лагерь	Июнь, август	1-11	Классные руководители
Контроль за успеваемостью и посещаемостью учащихся	01.09.2023 28.05.2024	1-11	Классные руководители
Контроль за внешним видом учащихся	01.09.2023 28.05.2024	1-11	Классные руководители
Оформление личных дел	01.09.2023 28.05.2024	1-11	Классные руководители
Работа с учащимися, состоящими на учете	01.09.2023 28.05.2024	1-11	Классные руководители
Организация питания учащихся	01.09.2023 28.05.2024	1-11	Классные руководители
Работа согласно индивидуальным планам	01.09.2023 28.05.2024	1-11	Классные руководители

<b>Работа с родителями (законными представителями) учащихся</b>			
<b>Дела, события, мероприятия</b>	<b>Дата /время</b>	<b>Класс</b>	<b>Ответственный</b>
Проведение общешкольных родительских собраний	Сентябрь- май два раза в год	1-11	Администрация школы, специалисты
Проведение классных родительских собраний	01.09.2023 28.05.2024	1-11	Классные руководители
Проведение экстренных родительских собраний	01.09.2022 28.05.2023 По мере необходимости	1-11	Классные руководители
Индивидуальные беседы с родителями.	01.09.2023 28.05.2024	1-11	Классные руководители
Посещение семей на дому	01.09.2023 28.05.2024	1-11	Классные руководители
Вызов на заседания Совета профилактики	По мере необходимости	1-11	Социальный педагог, классные руководители
Привлечение родителей к участию в делах школы класса	01.09.2023 28.05.2024	1-11	Классные руководители
Работа с неблагополучными семьями	01.09.2023 28.05.2024	1-11	Социальный педагог Классные руководители
<b>Школьный урок</b>			
<b>Дела, события, мероприятия</b>	<b>Дата /время</b>	<b>Класс</b>	<b>Ответственный</b>
(согласно индивидуальным планам работы учителей-предметников)			
<b>Внеурочная деятельность/ дополнительное образование</b>			
<b>Название направления\курса</b>	<b>Классы</b>	<b>Кол-во часов в неделю</b>	<b>Ответственный</b>
<b>Внеурочная деятельность</b>			
<b><u>Спортивно-оздоровительная деятельность</u></b> ШСК «В здоровом теле –здоровый дух»	1-11 (1 вариант)	3	Учитель физкультуры
<b><u>Реабилитационная деятельность</u></b> ЛФК	1-11 (1 и 2)	9	Педагог ЛФК
<b><u>(художественно-эстетическая деятельность:</u></b> «Рукотворный мир»	1-11 (2 вариант)	1	Воспитатель
Театральная студия «Непоседы»	1-11 (1 вариант)	3	Руководитель
<b><u>Коммуникативная деятельность</u></b> Финансовая грамотность	1-11 (1 вариант)	5	Педагог
<b><u>Проектная деятельность</u></b> «Путешествие в мир экологии»	1-11 (2 вариант)	1	Воспитатель
<b>Дополнительное образование</b>			

<b>Спортивно-оздоровительное направление:</b> Спортивная секция «Крепыш»	1-11	2	Учитель
<b>Художественное направление:</b> Фотостудия «Яркий кадр»	10-11	2	Педагог
Театральная студия «Непоседы»	2-11	2	Педагог
<b>Техническое направление :</b> «Робототехника»	6-8	2	Педагог
<b>Социально-гуманитарное направление:</b> «ЮИД»	9	1	Педагог
<b>Соуправление</b>			
<b>Дела, события, мероприятия</b>	<b>Дата /время</b>	<b>Класс</b>	<b>Ответственный</b>
Организация в проведении общешкольных и внешкольных мероприятий, распределение поручений по их проведению	01.09.2023 28.05.2024	1-11	Классные руководители
Выборы актива класса/школы, распределение обязанностей	01.09.2023 25.05.2024	1-11	Педагог- организатор Классные
Организация дежурства в школе, классе	01.09.2023 28.05.2024 ежедневно	1-11	Классные руководители
Выпуск и работа классного уголка	01.09.2023 28.05.2024	1-11	Классные руководители
<b>Профориентация</b>			
<b>Дела, события, мероприятия</b>	<b>Дата /время</b>	<b>Класс</b>	<b>Ответственный</b>
Классные часы по модулю «Знакомство с профессиями»	01.09.2023 28.05.2024	1-11	Классные руководители
Проведение мероприятий по программам социального педагога: «Азбука профессий», Выбор профессии	01.09.2023 25.05.2024	1-11	Социальный педагог
Проведение недели труда	Апрель 2024	5-11	Учителя трудового обучения
Выездные экскурсии на предприятия	01.09.2023 28.05.2024	8-11	Социальный педагог, кл.
<b>Профилактика безнадзорности и правонарушений</b>			
<b>Дела, события, мероприятия</b>	<b>Дата /время</b>	<b>Класс</b>	<b>Ответственный</b>
ПДД, «Азбука здоровья», «Всероссийский Интернет-урок»	01.09.2023 28.05.2024	1-11	Социальный педагог, педагог- организатор ОБЖ
Всероссийские открытые уроки ОБЖ	01.09.2023 25.05.2024	1-11	Учитель ОБЖ
Беседы, конкурсы, игровые программы, профилактические программы, классные часы. Встречи с интересными людьми: врачами, инспекторами ПДД, ВУП	01.09.2023 28.05.2024	1-11	Социальный педагог, педагог- организатор ОБЖ
Информационные стенды с правилами, нормами, требованиями безопасного поведения.	01.09.2023 28.05.2024	1-11	Зам. директора по безопасности, учитель ОБЖ
Работа Совета профилактики правонарушений. Организация правовой и социальной помощи школьных специалистов по вопросам родителей и учащихся	01.09.2023 28.05.2024	1-11	Социальный педагог

Обследование материально-бытовых условий учащихся из многодетных семей, «группы риска». Сбор информации о детях и семьях, стоящих на различных видах профилактического учета, формирование	01.09.2023 28.05.2024	1-11	Социальный педагог
Вручение буклетов, памяток для детей и родителей по профилактике правонарушений	01.09.2023 28.05.2024	1-11	Социальный педагог
Акции, Месячники и Дни активной профилактики: «День открытых дверей».	01.09.2023 28.05.2024	1-11	Социальный педагог, педагог-организатор ОБЖ
Мероприятия направленные на профилактику потребления наркотических, токсических и других психоактивных веществ (ПАВ), алкогольной продукции, табакокурения	01.09.2023 28.05.2024	1-11	Социальный педагог
<b>Организация предметно-пространственной и здоровьесберегающей среды</b>			
<b>Дела, события, мероприятия</b>	<b>Дата /время</b>	<b>Класс</b>	<b>Ответственный</b>
Выставки книг в библиотеке	01.09.2023 28.05.2024	1-11	Заведующая библиотекой , классные руководители
Выставки рисунков, фотографий творческих работ, посвященных событиям и памятным датам	01.09.2023 28.05.2024	1-11	Классные руководители, воспитатели
Оформление классных комнат и уголков класса	01.09.2023 28.05.2024	1-11	Классные руководители, воспитатели
Трудовые десанты по уборке территории школы	01.09.2023 28.05.2024	1-11	Классные руководители, воспитатели
Трудовой десант по озеленению школьных клумб	Сентябрь, апрель	1-11	Классные руководители, воспитатели
Праздничное украшение кабинетов, окон кабинета	01.09.2023 28.05.2024	1-11	Классные руководители, воспитатели
<b>Детские общественные объединения/ волонтерское движение</b>			
<b>Дела, события, мероприятия</b>	<b>Дата /время</b>	<b>Класс</b>	<b>Ответственный</b>
Трудовая акция «Школьный двор»	октябрь	1-11	Педагог-организатор Классные руководители воспитатели
Социально-благотворительная акция «Подари ребенку день»	октябрь	1-11	Педагог-организатор Классные руководители воспитатели
Акция «Дарите книги с любовью»	февраль	1-11	Педагог-организатор Классные руководители воспитатели

Экологическая акция «Бумажный бум»	апрель	1-11	Руководитель движения «Страна непосед»
Весенняя Неделя Добра (ряд мероприятий, осуществляемых каждым классом и волонтерским движением школы: «Чистый поселок - чистая планета», «Памяти павших», «О сердца к сердцу», «Посади дерево», «Подарок младшему другу», «Помощь пожилому односельчанину на приусадебном участке», «Здоровая перемена» и др.)	апрель	1-11	Педагог-организатор Классные руководители воспитатели
Прием в волонтеры	май	5,6	Педагог-организатор
<b>Образовательные путешествия, экскурсии</b>			
Посещение выездных представлений театров в школе	01.09.2023 28.05.2024	1-11	Классные руководители
Посещение концертов в Доме культуры поселка	01.09.2023 28.05.2024	1-11	Классные руководители
Экскурсия в районный историко-краеведческий музей	01.09.2023 28.05.2024	1-11	Классные руководители
Сезонные экскурсии в природу	По плану кл.руковод.	1-11	Классные руководители
Экскурсии в музеи, пожарную часть, предприятия	По плану кл.руковод.	1-11	Классные руководители
Туристические походы «В поход за здоровьем»	По плану кл.руковод.	1-11	Классные руководители
<b>Воспитательные занятия</b>			
(согласно индивидуальным планам воспитателей)			
Традиционные школьные мероприятия	01.09.2023 28.05.2024	1-11	Воспитатели
Традиционные классные мероприятия: утренняя гимнастика, игры, праздники, встречи, экскурсии,	01.09.2023 28.05.2024	1-11	Воспитатели
Организация самоуправления	01.09.2023 28.05.2024	1-11	Воспитатели
Летний оздоровительный лагерь	Июнь, август	1-11	Воспитатели
Контроль за внешним видом учащихся (ведение арматурных листов)	01.09.2023 28.05.2024	1-11	Воспитатели
Работа с учащимися, состоящими на учете	01.09.2023 28.05.2024	1-11	Воспитатели
Работа согласно индивидуальным планам	01.09.2023 28.05.2024	1-11	Воспитатели



## Сентябрь:

1 сентября: День знаний;

3 сентября: День окончания Второй мировой войны, День солидарности в борьбе с терроризмом;

8 сентября: Международный день распространения грамотности.

## Октябрь:

1 октября: Международный день пожилых людей; Международный день музыки;

4 октября: День защиты животных;

5 октября: День учителя;

25 октября: Международный день школьных библиотек;

Третье воскресенье октября: День отца.

## Ноябрь:

4 ноября: День народного единства;

8 ноября: День памяти погибших при исполнении служебных обязанностей сотрудников органов внутренних дел России;

Последнее воскресенье ноября: День Матери;

30 ноября: День Государственного герба Российской Федерации.

## Декабрь:

3 декабря: День неизвестного солдата; Международный день инвалидов;

5 декабря: День добровольца (волонтера) в России;

9 декабря: День Героев Отечества;

12 декабря: День Конституции Российской Федерации.

## Январь:

25 января: День российского студенчества;

27 января: День снятия блокады Ленинграда, День освобождения Красной армией крупнейшего "лагеря смерти" Аушвиц-Биркенау (Освенцима) - День памяти жертв Холокоста.

## Февраль:

2 февраля: День разгрома советскими войсками немецко-фашистских войск в Сталинградской битве;

8 февраля: День российской науки;

15 февраля: День памяти о россиянах, исполнявших служебный долг за пределами Отечества;

21 февраля: Международный день родного языка;

23 февраля: День защитника Отечества.

## Март:

8 марта: Международный женский день;

18 марта: День воссоединения Крыма с Россией 27 марта: Всемирный день театра.

## Апрель:

12 апреля: День космонавтики.

## Май:

1 мая: Праздник Весны и Труда;

9 мая: День Победы;

19 мая: День детских общественных организаций России;

24 мая: День славянской письменности и культуры.

## Июнь:

1 июня: День защиты детей;

6 июня: День русского языка;

12 июня: День России;

22 июня: День памяти и скорби;

27 июня: День молодежи.

## Июль:

8 июля: День семьи, любви и верности.

## Август:

12 августа: День физкультурника;

22 августа: День Государственного флага Российской Федерации;

27 августа: День российского кино.

